

1. HIRUHILABETEKO JARRAIPENA

SEGUIMIENTO TRIMESTRE 1

-
-

Aurkibidea / Índice :

0.	SARRERA	1
	<i>INTRODUCCIÓN</i>	
I.	OGASUN ETA HERRI ADMINISTRAZIOA	5
	<i>HACIENDA Y ADMINISTRACIÓN PÚBLICA</i>	
-	Eusko Jaurlaritzaren Informatika Elkarte-EJIE, S.A.	7
	<i>Sociedad Informática del Gobierno Vasco-EJIE, S.A.</i>	
-	ITELAZPI, S.A.	17
II.	JUSTIZIA, LAN ETA GIZARTE SEGURANTZA	27
	<i>JUSTICIA, EMPLEO Y SEGURIDAD SOCIAL</i>	
-	Egailan, S.A.	29
III.	INDUSTRIA, MERKATARITZA ETA TURISMOA	39
	<i>INDUSTRIA, COMERCIO Y TURISMO</i>	
	Energiaren Euskal Erakundea eta partaidetzako Baltzu Publikoak	41
	<i>Ente Vasco de la Energía y las Sociedades Públicas participadas</i>	
-	Energiaren Euskal Erakundea	43
	<i>Ente Vasco de la Energía</i>	
-	C.A.D.E.M., S.A.	57
-	Euskadiko Hidrokarburo Baltzua, S.A.	67
	<i>Sociedad de Hidrocarburos de Euskadi, S.A.</i>	
-	Sologoengo Zentral Hidroelektrikoa, S.A.	75
	<i>Central Hidroeléctrica de Sologoen, S.A.</i>	
-	Udal Zentral Elkartuak, S.A.	83
-	Central Hidroeléctrica de San Pedro de Araia, S.A.	91
-	Hidroeléctrica Harana-Kontrasta, S.A.	99
	Basquetour, S.A.	107
	S.P.R.I., S.A. eta partaidetzako Baltzu Publikoak	115
	<i>S.P.R.I., S.A. y las Sociedades Públicas participadas</i>	
-	Industriaren Sustapen eta Eraldaketarako Baltzua., S.A.	117
	<i>Sociedad para la Promoción y Reconversión Industrial, S.A.</i>	
-	Arabako Eraberrikuntza Industrialdea, S.A.	129
	<i>Centro de Empresas e Innovación de Alava, S.A.</i>	
-	Teknologi Elkartegia, S.A.	137
	<i>Parque Tecnológico, S.A.</i>	
-	Euskal Herriko Arrisku Kapitalaren Gestioa, S.A.	149
	<i>Gestión de Capital Riesgo del País Vasco, S.A.</i>	
-	Arabako Teknologi Elkartegia, S.A.	157
	<i>Parque Tecnológico de Alava, S.A.</i>	
-	Donostiako Teknologi Elkartegia, S.A.	167

	<i>Parque Tecnológico de San Sebastián, S.A.</i>	
-	SPRILUR. S.A.	177
-	Abanto eta Zierbenako Industrialdea, S.A.....	189
-	Debagoieneko Industrialdea, S.A.	197
-	Urola Erdiko Industrialdea, S.A.....	205
-	Deba Beheko Industrialdea, S.A.	215
-	Hernaniko Industrialdea, S.A.	223
-	Arratiako Industrialdea, S.A.	231
-	Irungo Industrialdea, S.A.	241
-	Aiara Haraneko Industrialdea, S.A.	249
-	Oarsoaldeko Industrialdea, S.A.	259
-	Okamikako Industrialdea, S.A.	267
-	Goierri Beheko Industrialdea, S.A.	275
-	Urola Garaiko Industrialdea, S.A.	283
-	Zarautzko Industrialdea, S.A.	291
-	Busturialdeko Industrialdea, S.A.	301
-	Centro de Empresas de Zamudio, S.A.	309
-	Elorrioko Industrialdea, S.A.	317
-	Zuatzu Parque Empresarial, S.A.	325
-	Lautadako Industrialdea, S.A.	333
-	Orduñako Industrialdea, S.A.	343
-	Mallabiako Industrialdea, S.A.	351
-	Lanbarren Parke Logistikoa, S.A.	359
-	Tolosaldeko Apattaerreaka Industria Lurra, S.A.	367
IV.	ETXEBIZITZA ETA GIZARTE GAIAK.....	375
	<i>VIVIENDA Y ASUNTOS SOCIALES</i>	
-	Euskadiko Etxebizitza eta Lurra, S.A.	377
	<i>Vivienda y Suelo de Euskadi, S.A.</i>	
-	Viviendas en Alquiler, S.A.	389
V.	HEZKUNTZA, UNIBERTSITATE ETA IKERKETA	397
	<i>EDUCACIÓN, UNIVERSIDADES E INVESTIGACIÓN</i>	

-	Uniquial.....	399
VI.	OSASUNA.....	407
	<i>SANIDAD</i>	
	Osakidetza-Servicio Vasco de Salud eta partaidetzako Baltzu Publikoak.....	409
	<i>Osakidetza-Servicio Vasco de Salud y las Sociedades Públicas participadas</i>	
-	Osakidetza- Servicio Vasco de Salud.....	411
-	OSATEK, S.A.....	425
VII.	KULTURA.....	435
	<i>CULTURA</i>	
-	Euskadiko Orkestra Sinfonikoa, S.A.	437
	<i>Orquesta de Euskadi, S.A.</i>	
	Euskal Irrati Telebista eta partaidetzako Baltzu Publikoak.....	447
	<i>Euskal Irrati Telebista y las Sociedades Públicas participadas</i>	
-	Euskal Irrati Telebista	449
	<i>Radio Televisión Vasca</i>	
-	Euskal Telebista, S.A.....	459
	<i>Televisión Vasca, S.A.</i>	
-	Eusko Irratia, S.A.....	469
	<i>Radiodifusión Vasca, S.A.</i>	
-	Gasteiz Irratia, S.A.	479
	<i>Radio Vitoria, S.A.</i>	
-	EITBNET, S.A.	489
VIII.	INGURUMEN ETA LURRALDE ANTOLAMENDU.....	497
	<i>MEDIO AMBIENTE Y ORDENACIÓN DEL TERRITORIO</i>	
-	IHOBE, S.A. Ingurugiro Iharduketarako Sozietate Publikoa.....	499
	<i>Sociedad Pública de Gestión Ambiental, IHOBE, S.A.</i>	
-	Uraren Euskal Agentzia, S.A.....	509
	<i>Agencia Vasca del Agua, S.A.</i>	
IX.	GARRAIO ETA HERRI LANAK	525
	<i>TRANSPORTES Y OBRAS PÚBLICAS</i>	
-	Eusko Trenbideak, S.A.....	527
	<i>Ferrocarriles Vascos, S.A.</i>	
-	Euskadiko Kirol Portua, S.A.....	541
-	Zumaiako Kirol Portua, S.A.....	551
-	Euskal Trenbide Sarea.....	559
	<i>Red Ferroviaria Vasca</i>	
-	Euskotren Participaciones, S.A.....	573
X.	NEKAZARITZA, ARRANTZA ETA ELIKADURA.....	581
	<i>AGRICULTURA, PESCA Y ALIMENTACIÓN</i>	
-	Neiker, S.A.	583
-	Itsasmendikoi, S.A.....	595



0. SARRERA
INTRODUCCIÓN



SARRERA

15/2007 Legeak, abenduaren 28koak, bere 32. Artikuluaren 1. Atalean ezartzen du Jauriaritzak hiruhilabetero Eusko Legebiltzarreko Ekonomi, Ogasun eta Aurrekontu Batzordeari jakinarazi behar dizkiola baltzu publiko eta zuzenbide pribatuko erakunde publikoei dagozkien egoera balantzea, galeren eta irabazien egoera-orria, finantzaketa taula, eta, azkenik, ustiapen-aurrekontuak eta kapital-aurrekontuak.

Argitalpen honen bitartez, aipatutako agirien berri ematen dizugu non adierazten baita Euskal Autonomia Erkidegoko baltzu publikoen arloa osatzen duten entitateen egoera ekonomiko-finantzarioa, alegia dagokion hiruhilekoaren amaieran izandakoa. Erakunde eta baltzu publikoek emandako behin-behineko eta auditatu gabeko datuen bidez landu ditugu dokumentu hauek.

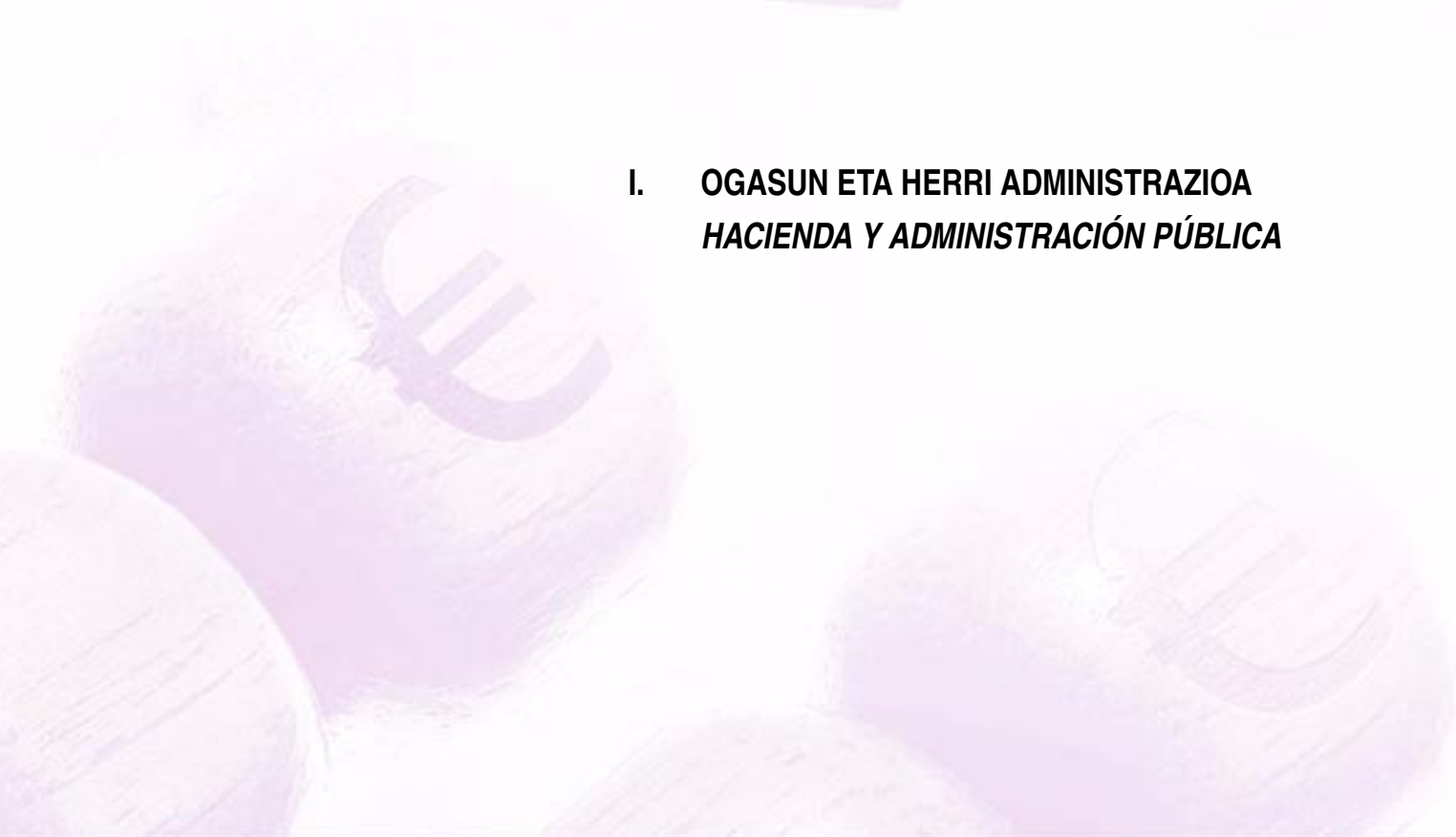
INTRODUCCIÓN

El apartado 1 del artículo 32 de la Ley 15/2007, de 28 de diciembre, establece que el Gobierno debe dar cuenta trimestralmente a la Comisión de Economía, Hacienda y Presupuestos del Parlamento Vasco, del balance de situación, estado de pérdidas y ganancias, cuadro de financiamiento y presupuestos de explotación y de capital de los entes públicos de derecho privado y sociedades públicas.

A través de la presente publicación se exponen los citados documentos relativos a la situación económico-financiera al cierre del trimestre de las entidades que conforman el sector público empresarial de la Comunidad Autónoma de Euskadi. Estos documentos han sido elaborados a partir de datos provisionales no auditados aportados por los entes y sociedades públicas.

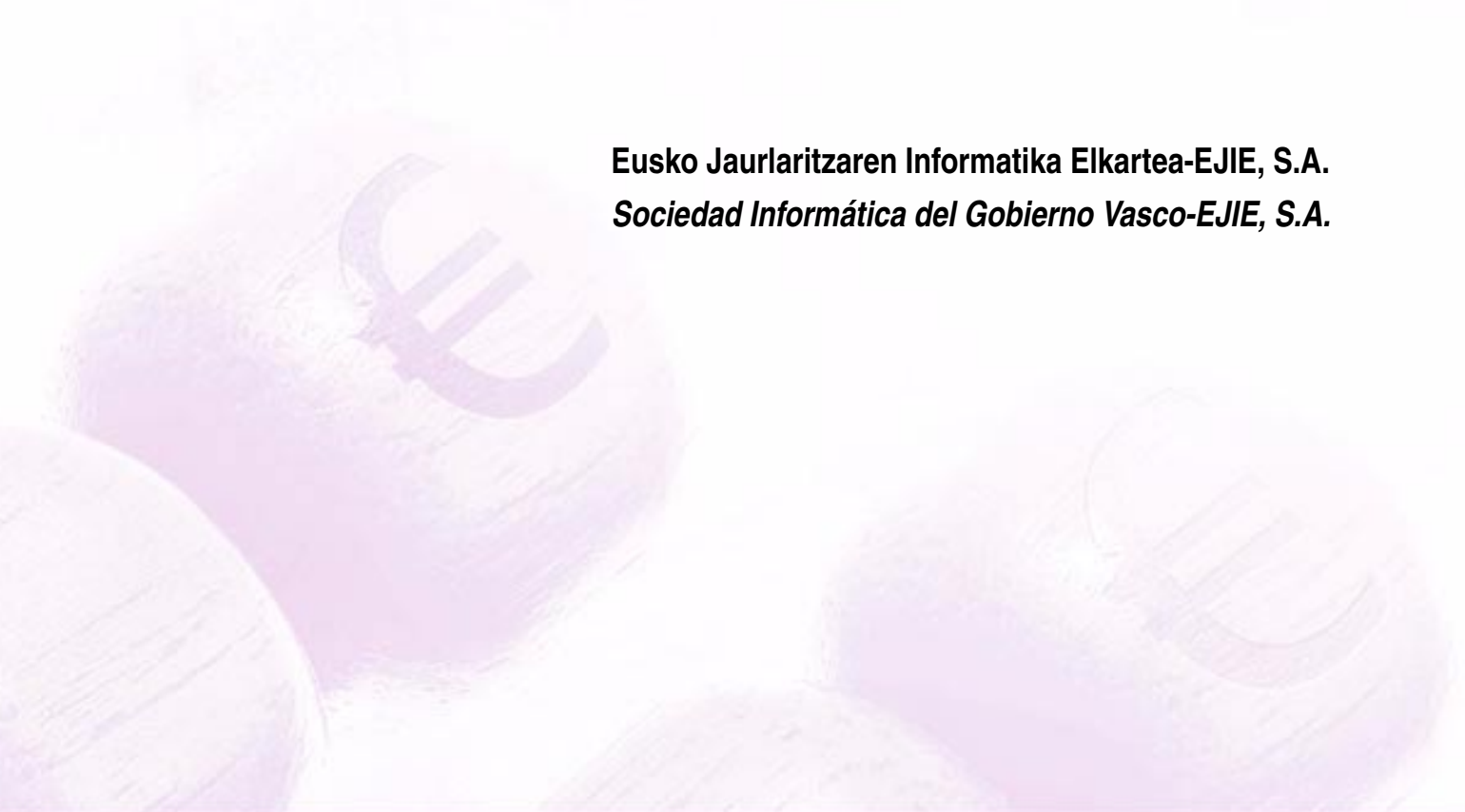


I. OGASUN ETA HERRI ADMINISTRAZIOA
HACIENDA Y ADMINISTRACIÓN PÚBLICA





Eusko Jaurlaritzaren Informatika Elkarte-EJIE, S.A.
Sociedad Informática del Gobierno Vasco-EJIE, S.A.



E.J.I.E., S.A.

EGOERA BALANTZEA
BALANCE DE SITUACION

Euro / Euros

AKTIBO ACTIVO	31/03/2008	PASIBO PASIVO	31/03/2008
B) Ibilgetua	15.999.324	A) Fondo propioak	2.415.602
<i>Inmovilizado</i>		<i>Fondos propios</i>	
II. Ibilgetze inmaterialak	6.786.624	I. Kapital harpidetua	15.538.765
<i>Inmovilizaciones inmatrimales</i>		<i>Capital suscrito</i>	
III. Ibilgetze materialak	8.547.511	IV. Erreserbak	301
<i>Inmovilizaciones materiales</i>		<i>Reservas</i>	
IV. Ibilgetze finantzarioak	665.189	V. Aurreko ekitaldietako emaitzak	(3)
<i>Inmovilizaciones financieras</i>		<i>Resultados de ejercicios anteriores</i>	
D) Aktibo zirkulatuak	18.050.890	VI. Galdu- irabaziak (mozkina edo galera)	(13.123.461)
<i>Activo circulante</i>		<i>Pérdidas y ganancias(beneficio o pérdida)</i>	
III. Zordunak	2.315.110	C) Diru-sarrerak, hainbat ekitalditan banatzeak	3.239.562
<i>Deudores</i>		<i>Ingresos a distribuir en varios ejercicios</i>	
VI. Altxortegia	15.129.091	F) Hartzekodunak, epe laburrera	28.395.050
<i>Tesorería</i>		<i>Acreedores a corto plazo</i>	
VII. Periodokatzegatiko doikuntzak	606.689		
<i>Ajustes por periodificación</i>			
AKTIBOA GUZTIRA	34.050.214	PASIBOA GUZTIRA	34.050.214
TOTAL ACTIVO		TOTAL PASIVO	

E.J.I.E., S.A.

GALDU-IRABAZIEN KONTUA
CUENTA DE PERDIDAS Y GANANCIAS

Euro / Euros

ZOR DEBE	31/03/2008	HARTZEKO HABER	31/03/2008
A) GASTUAK GASTOS		B) DIRU-SARRERAK INGRESOS	
2. Hornikuntzak <i>Aprovisionamientos</i>	6.501.405	1. Negozio-kopuruen zenbateko garbia <i>Importe neto de la cifra de negocios</i>	1.350.260
3. Pertsonal gastuak <i>Gastos de personal</i>	2.738.771		
4. Zuzkidurak, ibilgetu-amortizazioetarako <i>Dotaciones para amortizaciones de inmovilizado</i>	1.644.110		
6. Ustiapeneko bestelako gastuak <i>Otros gastos de explotación</i>	3.999.862		
I. USTIAPENENKO MOZKINA BENEFICIO DE EXPLOTACIÓN	----	I. USTIAPENENKO GALERAK PÉRDIDAS DE EXPLOTACIÓN	13.533.888
II. EMAITZA FINANTZARIO POSITIBOAK RESULTADOS FINANCIEROS POSITIVOS	----	II. EMAITZA FINANTZARIO NEGATIBOAK RESULTADOS FINANCIEROS NEGATIVOS	----
III. MOZKINAK, IHARDUERA ARRUNTETAKOAK BENEFICIOS DE LAS ACTIVIDADES ORDINARIAS	----	III. GALERAK, IHARDUERA ARRUNTETAKOAK PÉRDIDAS DE LAS ACTIVIDADES ORDINARIAS	13.533.888
		11. Kap.diru-lag. ta ekit. emaitz. esleit. beste batzuk <i>Subv. cap. y otras transf. al rtdo. del ejercicio</i>	410.427
IV. APARTEKO EMAITZA POSITIBOAK RESULTADOS EXTRAORDINARIOS POSITIVOS	410.427	IV. APARTEKO EMAITZA NEGATIBOAK RESULTADOS EXTRAORDINARIOS NEGATIVOS	----
V. ZERGA AURREKO MOZKINAK BENEFICIOS ANTES DE IMPUESTOS	----	V. ZERGA AURREKO GALERAK PÉRDIDAS ANTES DE IMPUESTOS	13.123.461
VI. EKITALDIKO EMAITZA (MOZKINAK) RESULTADO DEL EJERCICIO (BENEFICIOS)	----	VI. EKITALDIKO EMAITZA (GALERAK) RESULTADO DEL EJERCICIO (PÉRDIDAS)	13.123.461

E.J.I.E., S.A.

FINANTZAKETA TAULA
CUADRO DE FINANCIACION

Euro / Euros

APLIKAZIOAK APLICACIONES		31/03/2008	JATORRIAK ORIGENES		31/03/2008
1.	Baliabideak, eragiketetan aplikatutakoak <i>Recursos aplicados en las operaciones</i>	11.889.778	1.	Baliabideak, eragiketetan sortutakoak <i>Recursos procedentes de las operaciones</i>	----
3.	Ibilgetua erosi <i>Adquisiciones de inmovilizado</i>	6.678			
c)	Ibilgetze finantzarioak <i>Inmovilizaciones financieras</i>	6.678			
c3)	Bestelako inbertsio finantzarioak <i>Otras inversiones financieras</i>	6.678			
APLIKAZIOAK GUZTIRA TOTAL APLICACIONES		11.896.456	JATORRIAK GUZTIRA TOTAL ORIGENES		----
APLIKAZIOEN GAINKO JATORRIEN SOBERA EXCESO DE ORIGENES SOBRE APLICACIONES		----	JATORRIEN GAINKO APLIKAZIOEN SOBERA EXCESO DE APLICACIONES SOBRE ORIGENES		11.896.456

KAPITAL ZIRKULATZAILEAREN ALDAKETA VARIACION DEL CAPITAL CIRCULANTE		31/03/2008
3.	Zordunak <i>Deudores</i>	(28.406.935)
4.	Hartzekodunak <i>Acreedores</i>	4.529.208
5.	Inbertsio finantzario iragankorrak <i>Inversiones financieras temporales</i>	(98.941)
7.	Altxortegia <i>Tesorería</i>	13.107.582
8.	Periodokatzeagatiko doikuntzak <i>Ajustes por periodificación</i>	(1.027.370)
KAPITAL ZIRKULATZAILEAREN ALDAKETA GUZTIRA TOTAL VARIACION DEL CAPITAL CIRCULANTE		(11.896.456)

E.J.I.E., S.A.

EGINDAKOAREN KAPITAL AURREKONTUA
PRESUPUESTO DE CAPITAL REALIZADO

Euro / Euros

INBERTSIOAK INVERSIONES		AURREKONTUA PRESUPUESTO	EGINDAKOA REALIZADO	ALDEA DIFERENCIA	%
I.	EKITALDIAN APLIKATUTAKO BALIABIDEAK RECURSOS APLICADOS EN EL EJERCICIO	-----	11.889.778	-----	0
III.	IBILGETUAREN EROSKETAK ADQUISICIONES DE INMOVILIZADO	4.800.000	6.678	4.793.322	0
1.	IBILGETZE INMATERIALAK INMOVILIZACIONES INMATERIALES	1.500.000	-----	1.500.000	0
	215 Aplikazio informatikoak. Aplicaciones informáticas.	1.500.000	-----	1.500.000	0
1	Softwareak erosteko baimenak. Licencias de distintos software.	1.500.000	-----	1.500.000	0
2.	IBILGETZE MATERIALAK INMOVILIZACIONES MATERIALES	3.300.000	-----	3.300.000	0
	227 Ekipoak, informazioa prozesatzeko. Equipos para procesos de información.	3.000.000	-----	3.000.000	0
1	Ekipo informatiko berriak erosi eta daudenak zabaldu. Adquisición de nuevos equipos y ampliación de los existentes.	3.000.000	-----	3.000.000	0
	229 Bestelako ibilgetu materiala. Otro inmovilizado material.	300.000	-----	300.000	0
1	Bestelako ibilgetu materiala. Otro inmovilizado material.	300.000	-----	300.000	0
4.	BESTELAKO IBILGETZE FINANTZARIOAK OTRAS INMOVILIZACIONES FINANCIERAS	-----	6.678	(6.678)	***
	252 Epe luzerako kredituak. Créditos a largo plazo.	-----	6.678	(6.678)	***
IX.	KAPITAL ZIRKULATZAILEAREN GEHIKUNTZA AUMENTO DEL CAPITAL CIRCULANTE	134.733	-----	12.031.189	0
INBERTSIOAK GUZTIRA TOTAL INVERSIONES		4.934.733	11.896.456	(6.961.723)	241

Euro / Euros

FINANTZIAZIOA FINANCIACIÓN		AURREKONTUA PRESUPUESTO	EGINDAKOA REALIZADO	ALDEA DIFERENCIA	%
I.	EKITALDIAN SORTUTAKO BALIABIDEAK RECURSOS GENERADOS EN EL EJERCICIO	4.934.733	-----	16.824.511	241
VII.	KAPITAL ZIRKULATZAILEAREN MURRIZKETA DISMINUCIÓN DEL CAPITAL CIRCULANTE	-----	11.896.456	-----	***
FINANTZIAZIOA GUZTIRA TOTAL FINANCIACIÓN		4.934.733	11.896.456	(6.961.723)	241

E.J.I.E., S.A.

EGINDAKOAREN USTIAPEN AURREKONTUA
PRESUPUESTO DE EXPLOTACION REALIZADO

Euro / Euros

GASTUAK GASTOS		AURREKONTUA PRESUPUESTO	EGINDAKOA REALIZADO	ALDEA DIFERENCIA	%
II.	HORNIKUNTZAK APROVISIONAMIENTOS	23.936.344	6.501.405	17.434.939	27
1.	EROSKETAK COMPRAS	177.950	18.494	159.456	10
602	Erosketak: Bestelako hornikuntzak. Compras de otros aprovisionamientos.	177.950	18.494	159.456	10
1	Etengabeko paperak eta inprimakiak, inprimatzeko zintak, zintak magnetikoak, disqueteak, e.a. Papel e impresos, cintas impresoras, cintas magnéticas, disquetes, etc.	177.950	18.494	159.456	10
2.	BESTELAKO BALTZUEK EGINDAKO LANAK TRABAJOS REALIZADOS POR OTRAS EMPRESAS	23.758.394	6.482.911	17.275.483	27
607	Bestelako baltzuek egindako lanak. Trabajos realizados por otras empresas.	23.758.394	6.482.911	17.275.483	27
1	Enpresa lankideei kontratatze informatika-lanak. Trabajos informáticos a contratar a empresas colaboradoras.	23.758.394	6.482.911	17.275.483	27
III.	PERTSONAL-GASTUAK GASTOS DE PERSONAL	11.915.200	2.738.771	9.176.429	23
640	Soldata eta alokairuak. Sueldos y salarios.	8.976.370	2.048.273	6.928.097	23
1	EJIE, SAK abenduaren 31rako aurreikusten duen plantilla 187 langile jotzen du. La plantilla de EJIE, S.A. prevista al 31 de diciembre asciende a 187 personas.	8.976.370	2.048.273	6.928.097	23
641	Kalteordainak. Indemnizaciones.	----	130.612	(130.612)	***
1	e Indemnizaciones por jubilación	----	130.612	(130.612)	***
642	Gizarte segurantzaren baltzuek kargurako. Seguridad social a cargo de la empresa.	2.167.297	508.337	1.658.960	23
643	Ekarpenak, pentsioak osatzeko sistemarako. Aportaciones a sistemas complementarios de pensiones.	213.192	24.262	188.930	11
649	Bestelako gastu sozialak. Otros gastos sociales.	558.341	27.287	531.054	5
1	EJIEko langileei emateko prestakuntza-ikastaroak. Cursos de formación a impartir al personal de EJIE.	475.059	17.525	457.534	4
2	Hitzarmenean jasotako beste gizarte-hobekuntza batzuk. Otras mejoras sociales contempladas en convenio.	83.282	9.762	73.520	12
IV.	AMORTIZAZIOAK AMORTIZACIONES	6.576.440	1.644.110	4.932.330	25
681	Amortizazioa, ibilgetu inmaterialarena. Amortización del inmovilizado inmaterial.	2.817.276	704.319	2.112.957	25
682	Amortizazioa, ibilgetu materialarena. Amortización del inmovilizado material.	3.759.164	939.791	2.819.373	25
VI.	USTIAPENEN BESTE ZENBAIT GASTU OTROS GASTOS DE EXPLOTACIÓN	11.927.477	3.999.862	7.927.615	34
1.	KANPO ZERBITZUAK SERVICIOS EXTERIORES	11.914.695	3.999.862	7.914.833	34
621	Errentamenduak eta kanonak. Arrendamientos y cánones.	6.802.775	3.127.795	3.674.980	46
1	Softwarea erabiltzeko zenbait baimen. Varios permisos de utilización de software.	3.865.768	2.387.269	1.478.499	62
2	Renting, ekipo informatikoena. Renting de equipos informáticos.	2.768.085	698.338	2.069.747	25
3	Beste alokairu batzuk. Otros alquileres.	168.922	42.188	126.734	25
622	Konponketak eta kontserbazioa. Reparaciones y conservación.	2.591.636	543.326	2.048.310	21
1	Zaintza, garbitasuna, lorezaintza, e.a. Vigilancia, limpieza, jardinería, etc.	579.778	143.811	435.967	25

Euro / Euros

GASTUAK GASTOS		AURREKONTUA PRESUPUESTO	EGINDAKOA REALIZADO	ALDEA DIFERENCIA	%
2	EJIEko makina laguntzaileen, eraikinen eta establezimenduen mantenimendua. <i>Mantenimiento de máquinas auxiliares, edificio e instalaciones de EJIE.</i>	164.275	26.033	138.242	16
3	Informatika-parkeko ekipoen mantenimendua. <i>Mantenimiento de los equipos del parque informático.</i>	1.847.583	373.482	1.474.101	20
623	Zerbitzuak, profesional independenteenak. <i>Servicios de profesionales independientes.</i>	1.224.758	81.815	1.142.943	7
1	Kontu-auditoria. <i>Auditoría de cuentas.</i>	15.605	16.175	(570)	104
2	Azterlan teknikoak. <i>Estudios técnicos.</i>	1.000	----	1.000	0
3	Beste zerbitzu profesional batzuk. <i>Otros servicios profesionales.</i>	1.208.153	65.640	1.142.513	5
624	Garraioak. <i>Transportes.</i>	6.405	563	5.842	9
625	Aseguru-sariak. <i>Primas de seguros.</i>	55.837	30.100	25.737	54
626	Banku-zerbitzuak eta antzekoak. <i>Servicios bancarios y similares.</i>	2.260	94	2.166	4
628	Hornidurak. <i>Suministros.</i>	360.449	57.506	302.943	16
1	Ur, gasa eta elektrizitateko gastuak. <i>Gastos por consumo de agua, gas y electricidad.</i>	360.449	57.506	302.943	16
629	Bestelako zerbitzuak. <i>Otros servicios.</i>	870.575	158.663	711.912	18
6290	Bulego-gastuak. <i>Gastos de oficina.</i>	197.002	22.774	174.228	12
1	Bulego-materialak. <i>Material de oficina.</i>	44.887	3	44.884	0
2	Ahotsa transmititzeko telefono-lineak. <i>Líneas telefónicas de transmisión de voz.</i>	152.115	22.771	129.344	15
6291	Komunikazioak. <i>Comunicaciones.</i>	484.696	91.156	393.540	19
1	Komunikazioak. <i>Comunicaciones.</i>	484.696	91.156	393.540	19
6293	Bidaia-gastuak. <i>Gastos de viaje.</i>	152.710	30.737	121.973	20
1	Lana dela eta sozietateko langileen joan-etorritako gastuak. <i>Gastos de desplazamientos por motivos de trabajo del personal de la Sociedad.</i>	152.710	30.737	121.973	20
6299	Bestelako hainbat zerbitzu. <i>Otros servicios diversos.</i>	36.167	13.996	22.171	39
2.	ZERGAK TRIBUTOS	12.782	----	12.782	0
XI.	EKITALDIKO MOZKINA <i>BENEFICIO DEL EJERCICIO</i>	----	----	13.123.461	***
GASTUAK GUZTIRA TOTAL GASTOS		54.355.461	14.884.148	39.471.313	27

Euro / Euros

DIRU-SARRERAK INGRESOS		AURREKONTUA PRESUPUESTO	EGINDAKOA REALIZADO	ALDEA DIFERENCIA	%
I.	NEGOZIO-KOPURUAREN ZENBATEKO NETOA <i>IMPORTE NETO DE LA CIFRA DE NEGOCIOS</i>	52.313.754	1.350.260	50.963.494	3
1.	SALMENTAK ETA ZERBITZU-PRESTAZIOAK, EAEKO ARLO PUBLIKOARI <i>VENTAS Y PRESTACIONES DE SERVICIOS AL SECTOR PUBLICO DE LA CAE</i>	50.665.590	1.159.414	49.506.176	2
705	Zerbitzu-prestazioak. <i>Prestaciones de servicios.</i>	50.665.590	1.159.414	49.506.176	2
7050	Zerbitzu-prestazioak EAEko Arlo Publikoari. <i>Prestaciones de servicios al Sector Público de la CAE</i>	50.665.590	1.159.414	49.506.176	2
1	Osakidetza. <i>Osakidetza.</i>	3.415.750	707.681	2.708.069	21

DIRU-SARRERAK INGRESOS		AURREKONTUA PRESUPUESTO	EGINDAKOA REALIZADO	ALDEA DIFERENCIA	%
2	Lehendakaritza. Presidencia.	693.103	65.169	627.934	9
3	Lehendakariordetza. Vicepresidencia.	1.087.643	----	1.087.643	0
4	Ogasun eta Herri Administrazioa. Hacienda y Administración Pública.	24.396.806	55.006	24.341.800	0
5	Hezkuntza, Unibertsitate eta Ikerkuntza. Educación, Universidades e Investigación.	4.252.133	74.839	4.177.294	2
6	Herrizaingoa. Interior.	355.513	16.060	339.453	5
7	Industria, Merkataritza eta Turismoa. Industria, Comercio y Turismo.	5.767.397	9.065	5.758.332	0
8	Etxebizitza eta Gizarte Gaiak. Vivienda y Asuntos Sociales.	600.431	92.244	508.187	15
9	Justizia, Lan eta Gizarte Segurantzak. Justicia, Empleo y Seguridad Social.	2.873.484	----	2.873.484	0
10	Osasuna. Sanidad.	1.352.586	----	1.352.586	0
11	Kultura. Cultura.	327.586	----	327.586	0
12	Ingurumen eta Lurralde Antolamendua. Medio Ambiente y Ordenación del Territorio.	1.162.997	115.698	1.047.299	10
13	Nekazaritza, Arrantza eta Elikadura. Agricultura, Pesca y Alimentación.	224.138	----	224.138	0
14	Garraio eta Herri Lanak. Transportes y Obras Públicas.	237.069	----	237.069	0
15	HAEE. IVAP.	960.834	23.652	937.182	2
16	HABE. HABE.	143.967	----	143.967	0
17	Emakunde. Instituto Vasco de la Mujer.	150.360	----	150.360	0
18	OSALAN. OSALAN.	163.793	----	163.793	0
19	Uraren Euskal Agentzia. Agencia Vasca del Agua.	2.500.000	----	2.500.000	0
2.	SALMENTAK ETA ZERBITZU-PRESTAZIOAK, BESTELAKO ERAKUNDEI VENTAS Y PRESTACIONES DE SERVICIOS A OTRAS ENTIDADES	1.648.164	190.846	1.457.318	12
705	Zerbitzu-prestazioak. Prestaciones de servicios.	1.648.164	190.846	1.457.318	11
7051	Zerbitzu-prestazioak beste batzuei. Prestaciones de servicios a otros.	1.648.164	190.846	1.457.318	12
1	Zerbitzu prestazioak beste batzuei. Prestación de servicios a otros.	1.648.164	190.846	1.457.318	12
VI.	DIRU-SARRERA FINANTZARIOAK INGRESOS FINANCIEROS	400.000	----	400.000	0
3.	BESTELAKO INTERESAK ETA DIRU-SARRERA ASIMILATUAK OTROS INTERESES E INGRESOS ASIMILADOS	400.000	----	400.000	0
VII.	APARTEKO MOZKINAK BENEFICIOS EXTRAORDINARIOS	1.641.707	410.427	1.231.280	25
2.	KAPITAL DIRU-LAGUNTZAK, EKITALDIKO EMAITZARI ESLEITUTAKOAK SUBVENCIONES DE CAPITAL TRANSFERIDAS AL RESULTADO DEL EJERCICIO	1.641.707	410.427	1.231.280	25
VIII.	EKITALDIKO GALERA PERDIDA DEL EJERCICIO	----	13.123.461	----	0
DIRU-SARRERAK GUZTIRA TOTAL INGRESOS		54.355.461	14.884.148	39.471.313	27



ITELAZPI, S.A.



Itelazpi, S.A.

EGOERA BALANTZEA
BALANCE DE SITUACION

Euro / Euros

AKTIBO ACTIVO	31/03/2008	PASIBO PASIVO	31/03/2008
B) Ibilgetua Inmovilizado	15.652.748	A) Fondo propioak Fondos propios	17.133.213
II. Ibilgetze inmaterialak <i>Inmovilizaciones inmatrimales</i>	293.425	I. Kapital harpidetua <i>Capital suscrito</i>	16.350.300
III. Ibilgetze materialak <i>Inmovilizaciones materiales</i>	15.349.334	IV. Erreserbak <i>Reservas</i>	498.199
IV. Ibilgetze finantzarioak <i>Inmovilizaciones financieras</i>	9.989	V. Aurreko ekitaldietako emaitzak <i>Resultados de ejercicios anteriores</i>	976
D) Aktibo zirkulatuak Activo circulante	5.508.758	VI. Galdur irabaziak (mozkina edo galera) <i>Pérdidas y ganancias (beneficio o pérdida)</i>	283.738
III. Zordunak <i>Deudores</i>	4.031.354	F) Hartzekodunak, epe laburrera Acreedores a corto plazo	4.028.293
VI. Altxortegia <i>Tesorería</i>	1.477.404		
AKTIBO GUZTIRA TOTAL ACTIVO	21.161.506	PASIBO GUZTIRA TOTAL PASIVO	21.161.506

Itelazpi, S.A.

GALDU-IRABAZIEN KONTUA
CUENTA DE PERDIDAS Y GANANCIAS

Euro / Euros

ZOR DEBE	31/03/2008	HARTZEKO HABER	31/03/2008
A) GASTUAK GASTOS		B) DIRU-SARRERAK INGRESOS	
2. Hornikuntzak <i>Aprovisionamientos</i>	498.349	1. Negozio-kopuruen zenbateko garbia <i>Importe neto de la cifra de negocios</i>	2.672.335
3. Pertsonal gastuak <i>Gastos de personal</i>	155.860		
4. Zuzkidurak, ibilgetu-amortizazioetarako <i>Dotaciones para amortizaciones de inmovilizado</i>	494.266		
6. Ustiapeneko bestelako gastuak <i>Otros gastos de explotación</i>	1.240.122		
I. USTIAPENENKO MOZKINA BENEFICIO DE EXPLOTACIÓN	283.738	I. USTIAPENENKO GALERAK PÉRDIDAS DE EXPLOTACIÓN	----
II. EMAITZA FINANTZARIO POSITIBOAK RESULTADOS FINANCIEROS POSITIVOS	----	II. EMAITZA FINANTZARIO NEGATIBOAK RESULTADOS FINANCIEROS NEGATIVOS	----
III. MOZKINAK, IHARDUERA ARRUNTETAKOAK BENEFICIOS DE LAS ACTIVIDADES ORDINARIAS	283.738	III. GALERAK, IHARDUERA ARRUNTETAKOAK PÉRDIDAS DE LAS ACTIVIDADES ORDINARIAS	----
IV. APARTEKO EMAITZA POSITIBOAK RESULTADOS EXTRAORDINARIOS POSITIVOS	----	IV. APARTEKO EMAITZA NEGATIBOAK RESULTADOS EXTRAORDINARIOS NEGATIVOS	----
V. ZERGA AURREKO MOZKINAK BENEFICIOS ANTES DE IMPUESTOS	283.738	V. ZERGA AURREKO GALERAK PÉRDIDAS ANTES DE IMPUESTOS	----
VI. EKITALDIKO EMAITZA (MOZKINAK) RESULTADO DEL EJERCICIO (BENEFICIOS)	283.738	VI. EKITALDIKO EMAITZA (GALERAK) RESULTADO DEL EJERCICIO (PÉRDIDAS)	----

Itelazpi, S.A.

FINANTZAKETA TAULA
CUADRO DE FINANCIACION

Euro / Euros

APLIKAZIOAK APLICACIONES		31/03/2008	JATORRIAK ORÍGENES		31/03/2008
1.	Baliabideak, eragiketetan aplikatutakoak <i>Recursos aplicados en las operaciones</i>	-----	1.	Baliabideak, eragiketetan sortutakoak <i>Recursos procedentes de las operaciones</i>	778.004
3.	Ibilgetua erosi <i>Adquisiciones de inmovilizado</i>	144.209			
b)	Ibilgetze materialak <i>Inmovilizaciones materiales</i>	134.220			
c)	Ibilgetze finantzarioak <i>Inmovilizaciones financieras</i>	9.989			
c3)	Bestelako inbertsio finantzarioak <i>Otras inversiones financieras</i>	9.989			
APLIKAZIOAK GUZTIRA TOTAL APLICACIONES		144.209	JATORRIAK GUZTIRA TOTAL ORÍGENES		778.004
APLIKAZIOEN GAINEKO JATORRIEN SOBERA EXCESO DE ORÍGENES SOBRE APLICACIONES		633.795	JATORRIEN GAINEKO APLIKAZIOEN SOBERA EXCESO DE APLICACIONES SOBRE ORÍGENES		-----

KAPITAL ZIRKULATZAILEAREN ALDAKETA VARIACIÓN DEL CAPITAL CIRCULANTE		31/03/2008
3.	Zordunak <i>Deudores</i>	(1.444.690)
4.	Hartzekodunak <i>Acreedores</i>	5.802.968
7.	Altxortegia <i>Tesorería</i>	(3.724.483)
KAPITAL ZIRKULATZAILEAREN ALDAKETA GUZTIRA TOTAL VARIACION DEL CAPITAL CIRCULANTE		633.795

Itelazpi, S.A.

EGINDAKOAREN KAPITAL AURREKONTUA
PRESUPUESTO DE CAPITAL REALIZADO

Euro / Euros

INBERTSIOAK INVERSIONES		AURREKONTUA PRESUPUESTO	EGINDAKOA REALIZADO	ALDEA DIFERENCIA	%
I.	EKITALDIAN APLIKATUTAKO BALIABIDEAK RECURSOS APLICADOS EN EL EJERCICIO	----	----	----	37
III.	IBILGETUAREN EROSKETAK ADQUISICIONES DE INMOVILIZADO	14.285.286	144.209	14.141.077	1
1.	IBILGETZE INMATERIALAK INMOVILIZACIONES INMATERIALES	200.000	----	200.000	0
215	Aplikazio informatikoak. Aplicaciones informáticas.	200.000	----	200.000	0
1	Kudeaketako aplikazio informatikoak. Aplicaciones informáticas de Gestión.	200.000	----	200.000	0
2.	IBILGETZE MATERIALAK INMOVILIZACIONES MATERIALES	14.085.286	134.220	13.951.066	1
221	Eraikinak. Construcciones.	200.000	----	200.000	0
1	Zentro berria Olarizun. Nuevo centro de Olarizu.	200.000	----	200.000	0
222	Instalazio teknikoak. Instalaciones técnicas.	560.000	----	560.000	0
1	Energia sistemantzako instalazioak. Instalaciones para sistemas energía.	410.000	----	410.000	0
2	Instalazio teknikoak azpiegituretan. Instalaciones técnicas en infraestructuras.	150.000	----	150.000	0
223	Makineria. Maquinaria.	13.295.286	----	13.295.286	0
1	Sarbide-sarea Banda Zabala proiektua. Radio enlaces proyecto Banda Ancha.	215.286	----	215.286	0
2	Irratien hornikuntza. Equipamiento de radio.	100.000	----	100.000	0
3	Lasarten OM berria. Nueva OM de Lasarte.	350.000	----	350.000	0
4	Irrati-loturak garraio-sarea handitzea. Radio enlaces Ampliación Red de Transporte.	480.000	----	480.000	0
5	LTD transmisoreak eta berrigorleak. Transmisores y emisores de T.D.T.	3.000.000	----	3.000.000	0
.	Euskadi Plana Informazio Gizartean. Plan Euskadi en la Sociedad de la Información.				
6	Proiektu Tetra estazio baseak eta konmutazio zentrala. Estaciones Base y central de conmutación Proyecto Tetra.	9.100.000	----	9.100.000	0
7	Tb analogikoaren hobekuntza. Mejora T.V. analógica.	50.000	----	50.000	0
225	Bestelako instalazioak. Otras instalaciones.	----	120.460	(120.460)	***
1	Nuevas Instalaciones Sede Zamudio	----	120.460	(120.460)	***
226	Altzariak. Mobiliario.	30.000	13.760	16.240	46
4.	BESTELAKO IBILGETZE FINANTZARIOAK OTRAS INMOVILIZACIONES FINANCIERAS	----	9.989	(9.989)	***
254	Epe luzerako kredituak, pertsonalari emandakoak. Créditos a largo plazo al personal.	----	9.989	(9.989)	***
IX.	KAPITAL ZIRKULATZAILEAREN GEHIKUNTZA AUMENTO DEL CAPITAL CIRCULANTE	----	633.795	----	0
INBERTSIOAK GUZTIRA TOTAL INVERSIONES		14.285.286	778.004	13.507.282	5

Euro / Euros

FINANTZIAZIOA FINANCIACION		AURREKONTUA PRESUPUESTO	EGINDAKOA REALIZADO	ALDEA DIFERENCIA	%
I.	EKITALDIAN SORTUTAKO BALIABIDEAK RECURSOS GENERADOS EN EL EJERCICIO	2.088.862	778.004	1.310.858	0
II.	AKZIODUNEN EKARPENAK APORTACIONES DE ACCIONISTAS	12.100.000	----	12.100.000	0
1.	EAEKO ARLO PUBLIKOA SECTOR PÚBLICO DE LA CAE	12.100.000	----	12.100.000	0
100	Kapital soziala. Capital social.	3.000.000	----	3.000.000	0
1004	Kapital soziala. EAEko Arlo Publikoa. Capital Social. Sector Público de la CAE	3.000.000	----	3.000.000	0
1	LTDa hedatzeko EAEk harpidetuko duen kapital-zabalkuntza. Ampliación de capital a suscribir por la CAE para el despliegue de T.D.T.	3.000.000	----	3.000.000	0
130	Kapital diru-laguntza ofizialak. Subvenciones oficiales de capital.	9.100.000	----	9.100.000	0
1300	Kapital diru-laguntza ofizialak. EAEko Administrazioa. Subvenciones oficiales de capital. Administración de la CAE	9.100.000	----	9.100.000	0
1	Tetra sarea hedatzeko. Para despliegue de la Red Tetra.	9.100.000	----	9.100.000	0
VII.	KAPITAL ZIRKULTAZAILEAREN MURRIZKETA DISMINUCIÓN DEL CAPITAL CIRCULANTE	96.424	----	730.219	657
FINANTZIAZIOA GUZTIRA TOTAL FINANCIACIÓN		14.285.286	778.004	13.507.282	5

Itelazpi, S.A.

EGINDAKOAREN USTIAPEN AURREKONTUA
PRESUPUESTO DE EXPLOTACION REALIZADO

Euro / Euros

GASTUAK GASTOS		AURREKONTUA PRESUPUESTO	EGINDAKOA REALIZADO	ALDEA DIFERENCIA	%
II.	HORNIKUNTZAK APROVISIONAMIENTOS	1.894.622	498.349	1.396.273	26
2.	BESTELAKO BALTZUEK EGINDAKO LANAK TRABAJOS REALIZADOS POR OTRAS EMPRESAS	1.894.622	498.349	1.396.273	26
607	Bestelako baltzuek egindako lanak. Trabajos realizados por otras empresas.	1.894.622	498.349	1.396.273	26
1	Eragiketa eta mantenimendua. Operación y mantenimiento.	1.894.622	498.349	1.396.273	26
III.	PERTSONAL-GASTUAK GASTOS DE PERSONAL	720.789	155.860	564.929	22
640	Soldata eta alokairuak. Sueldos y salarios.	543.097	118.453	424.644	22
1	Baltzuak abenduaren 31rako aurreikusten duen plantilla 12 langile jotzen du. La plantilla de la sociedad prevista a 31 de diciembre asciende a 12 personas.	543.097	118.453	424.644	22
642	Gizarte segurantzak, baltzuaren kargurako. Seguridad social a cargo de la empresa.	153.935	31.845	122.090	21
643	Ekarpenak, pentsioak osatzeko sistemetarako. Aportaciones a sistemas complementarios de pensiones.	13.757	3.497	10.260	25
649	Bestelako gastu sozialak. Otros gastos sociales.	10.000	2.065	7.935	21
1	Prestakuntza. Formación.	10.000	2.065	7.935	21
IV.	AMORTIZAZIOAK AMORTIZACIONES	2.559.065	494.266	2.064.799	19
681	Amortizazioa, ibilgetu inmaterialarena. Amortización del inmovilizado inmaterial.	125.000	29.185	95.815	23
682	Amortizazioa, ibilgetu materialarena. Amortización del inmovilizado material.	2.434.065	465.081	1.968.984	19
VI.	USTIAPENENKO BESTE ZENBAIT GASTU OTROS GASTOS DE EXPLOTACIÓN	7.584.292	1.240.122	6.344.170	16
1.	KANPO ZERBITZUAK SERVICIOS EXTERIORES	7.213.525	976.879	6.236.646	14
621	Errentamenduak eta kanonak. Arrendamientos y cánones.	432.122	28.342	403.780	7
1	Lurzoruen alokairua. Alquiler solares.	90.000	28.342	61.658	31
2	Telekomunikazioa horniduren balioa Eusko Jaurlaritzari lehen-eratzeara. Reversión valor de equipamiento de telecomunicaciones al G. V.	342.122	----	342.122	0
622	Konponketak eta kontserbazioa. Reparaciones y conservación.	3.013.886	477.934	2.535.952	16
1	Azpiegituren berrikuntza. Reforma infraestructuras.	1.383.886	66.681	1.317.205	5
2	Seinale-taldeak mantenimendua. Mantenimiento equipos señales.	1.630.000	411.253	1.218.747	25
623	Zerbitzuak, profesional independenteenak. Servicios de profesionales independientes.	1.112.074	45.699	1.066.375	4
1	Euskarri teknikoa. Soporte Técnico.	1.012.074	33.699	978.375	3
2	Kudeaketen sistemak. Sistemas de gestión.	100.000	12.000	88.000	12
625	Aseguru-sariak. Primas de seguros.	51.854	2.158	49.696	4
628	Hornidurak. Suministros.	1.113.500	216.281	897.219	19
1	Energia. Energía.	1.113.500	216.281	897.219	19

Euro / Euros

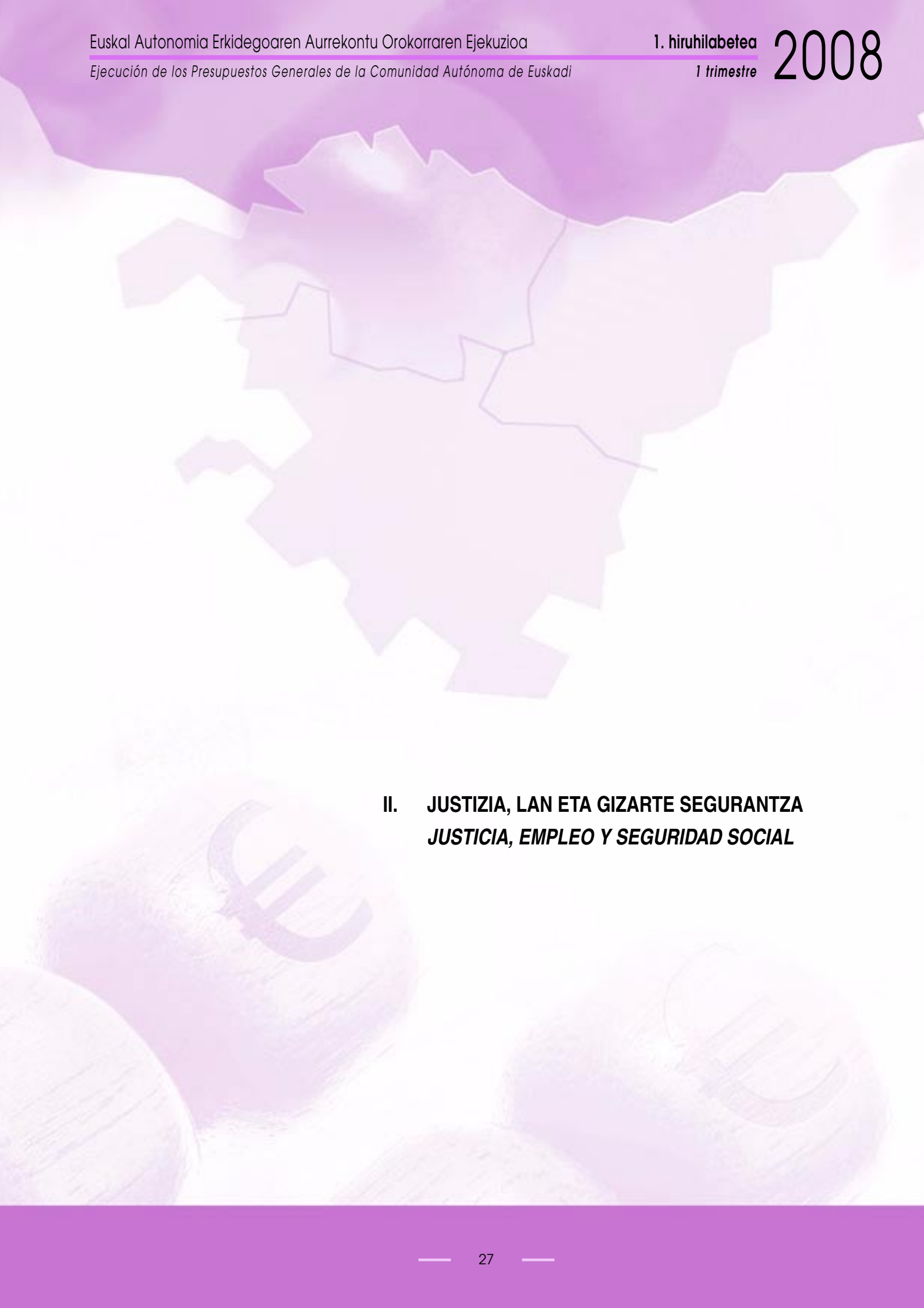
GASTUAK GASTOS		AURREKONTUA PRESUPUESTO	EGINDAKOA REALIZADO	ALDEA DIFERENCIA	%
629	Bestelako zerbitzuak. Otros servicios.	1.490.089	206.465	1.283.624	13
6293	Bidaia-gastuak. Gastos de viaje.	111.600	10.329	101.271	9
1	Pertsonalen bidaia-gastuak. Gastos de viaje del personal.	111.600	10.329	101.271	9
6299	Bestelako hainbat zerbitzu. Otros servicios diversos.	1.378.489	196.136	1.182.353	14
1	Banda zabala proiektua. Proyecto banda ancha.	190.000	53.293	136.707	28
2	Baliabideak sozietatearentzat. Medios para la sociedad.	407.359	140.619	266.740	35
3	Tetra proiektua. Proyecto Tetra.	188.000	2.224	185.776	1
4	Beste batzuk. Otros.	593.130	-----	593.130	0
2.	ZERGAK TRIBUTOS	370.767	263.243	107.524	71
XI.	EKITALDIKO MOZKINA BENEFICIO DEL EJERCICIO	9.797	283.738	-----	***
GASTUAK GUZTIRA TOTAL GASTOS		12.768.565	2.672.335	10.096.230	21

Euro / Euros

DIRU-SARRERAK INGRESOS		AURREKONTUA PRESUPUESTO	EGINDAKOA REALIZADO	ALDEA DIFERENCIA	%
I.	NEGOZIO-KOPURUAREN ZENBATEKO NETOA IMPORTE NETO DE LA CIFRA DE NEGOCIOS	11.911.365	2.672.335	9.239.030	22
1.	SALMENTAK ETA ZERBITZU-PRESTAZIOAK, EAEKO ARLO PUBLIKOARI VENTAS Y PRESTACIONES DE SERVICIOS AL SECTOR PUBLICO DE LA CAE	9.901.894	2.250.711	7.651.183	23
705	Zerbitzu-prestazioak. Prestaciones de servicios.	9.901.894	2.250.711	7.651.183	22
7050	Zerbitzu-prestazioak EAEko Arlo Publikoari. Prestaciones de servicios al Sector Público de la CAE	9.901.894	2.250.711	7.651.183	23
1	Herrizaingo Sailari. Al Departamento de Interior.	899.894	-----	899.894	0
2	EITB Taldeari. Al grupo EITB.	9.002.000	2.250.711	6.751.289	25
2.	SALMENTAK ETA ZERBITZU-PRESTAZIOAK, BESTELAKO ERAKUNDEI VENTAS A OTRAS ENTIDADES	2.009.471	421.624	1.587.847	21
705	Zerbitzu-prestazioak. Prestaciones de servicios.	2.009.471	421.624	1.587.847	20
7051	Zerbitzu-prestazioak beste batzuei. Prestaciones de servicios a otros.	2.009.471	421.624	1.587.847	21
1	Irrati hedarazleei. A difusores de radio y T.V.	375.456	77.665	297.791	21
2	Operadore jardueren babesleku zerbitzua. Servicio de albergue a operadores.	1.427.925	336.885	1.091.040	24
3	Seinale garraio zerbitzua. Servicio de Transporte de señales.	30.509	7.074	23.435	23
4	Tetra proiektu zerbitzua. Servicio del proyecto Tetra.	175.581	-----	175.581	0
IV.	USTIAPENEN BESTELAKO DIRU-SARRERAK OTROS INGRESOS DE EXPLOTACION	347.200	-----	347.200	0
759	Diru-sarrerak, hainbat zerbitzuengatik. Ingresos por servicios diversos.	347.200	-----	347.200	0
1	Operadoreen kanon jasotako diru-sarrerak. Ingresos canon operador.	347.200	-----	347.200	0
VI.	DIRU-SARRERA FINANTZARIOAK INGRESOS FINANCIEROS	30.000	-----	30.000	0

Euro / Euros

DIRU-SARRERAK INGRESOS	AURREKONTUA PRESUPUESTO	EGINDAKOA REALIZADO	ALDEA DIFERENCIA	%
3. BESTELAKO INTERESAK ETA DIRU-SARRERA ASIMILATUAK <i>OTROS INTERESES E INGRESOS ASIMILADOS</i>	30.000	----	30.000	0
VII. APARTEKO MOZKINAK BENEFICIOS EXTRAORDINARIOS	480.000	----	480.000	0
2. KAPITAL DIRU-LAGUNTZAK, EKITALDIKO EMAITZARI ESLEITUTAKOAK <i>SUBVENCIONES DE CAPITAL TRANSFERIDAS AL RESULTADO DEL EJERCICIO</i>	480.000	----	480.000	0
VIII. EKITALDIKO GALERA PÉRDIDA DEL EJERCICIO	----	----	273.941	0
DIRU-SARRERAK GUZTIRA TOTAL INGRESOS	12.768.565	2.672.335	10.096.230	21

The background of the page features a stylized, light purple map of the Basque Country. In the lower-left and lower-right corners, there are several Euro coins (€) rendered in a soft, semi-transparent purple color, overlapping each other.

II. JUSTIZIA, LAN ETA GIZARTE SEGURANTZA *JUSTICIA, EMPLEO Y SEGURIDAD SOCIAL*



Egailan, S.A.



Egailan, S.A.

EGOERA BALANTZEA
BALANCE DE SITUACION

Euro / Euros

AKTIBO ACTIVO	31/03/2008	PASIBO PASIVO	31/03/2008
B) Ibilgetua Inmovilizado	1.990.482	A) Fondo propioak Fondos propios	3.314.160
II. Ibilgetze inmaterialak <i>Inmovilizaciones inmatrimales</i>	1.614.137	I. Kapital harpidetua <i>Capital suscrito</i>	4.810.396
III. Ibilgetze materialak <i>Inmovilizaciones materiales</i>	365.542	V. Aurreko ekitaldietako emaitzak <i>Resultados de ejercicios anteriores</i>	(1.366.876)
IV. Ibilgetze finantzarioak <i>Inmovilizaciones financieras</i>	10.803	VI. Galdu- irabaziak (mozkina edo galera) <i>Pérdidas y ganancias(beneficio o pérdida)</i>	(129.360)
D) Aktibo zirkulatuak Activo circulante	3.453.532	C) Diru-sarrerak, hainbat ekitalditan banatzekoak Ingresos a distribuir en varios ejercicios	2.096.107
III. Zordunak <i>Deudores</i>	1.409.772	D) Hornidurak, arrisku eta gastuetarako Provisiones para riesgos y gastos	13.511
VI. Altxortegia <i>Tesorería</i>	2.043.560	F) Hartzekodunak, epe laburrera Acreedores a corto plazo	20.236
VII. Periodokatzeagatikoko doikuntzak <i>Ajustes por periodificación</i>	200		
AKTIBOA GUZTIRA TOTAL ACTIVO	5.444.014	PASIBOA GUZTIRA TOTAL PASIVO	5.444.014

Egailan, S.A.

GALDU-IRABAZIEN KONTUA
CUENTA DE PERDIDAS Y GANANCIAS

Euro / Euros

ZOR DEBE	31/03/2008	HARTZEKO HABER	31/03/2008
A) GASTUAK GASTOS		B) DIRU-SARRERAK INGRESOS	
2. Hornikuntzak <i>Aprovisionamientos</i>	138.681	4. Ustiapeneko beste diru-sarrera batzuk <i>Otros ingresos de explotación</i>	1.269.777
3. Pertsonal gastuak <i>Gastos de personal</i>	731.139		
4. Zuzkidurak, ibilgetu-amortizazioetarako <i>Dotaciones para amortizaciones de inmovilizado</i>	129.360		
6. Ustiapeneko bestelako gastuak <i>Otros gastos de explotación</i>	408.783		
I. USTIAPENENKO MOZKINA BENEFICIO DE EXPLOTACIÓN	----	I. USTIAPENENKO GALERAK PÉRDIDAS DE EXPLOTACIÓN	138.186
II. EMAITZA FINANTZARIO POSITIBOAK RESULTADOS FINANCIEROS POSITIVOS	----	II. EMAITZA FINANTZARIO NEGATIBOAK RESULTADOS FINANCIEROS NEGATIVOS	----
III. MOZKINAK, IHARDUERA ARRUNTETAKOAK BENEFICIOS DE LAS ACTIVIDADES ORDINARIAS	----	III. GALERAK, IHARDUERA ARRUNTETAKOAK PÉRDIDAS DE LAS ACTIVIDADES ORDINARIAS	138.186
		12. Diru-sarrera bereziak <i>Ingresos extraordinarios</i>	8.826
IV. APARTEKO EMAITZA POSITIBOAK RESULTADOS EXTRAORDINARIOS POSITIVOS	8.826	IV. APARTEKO EMAITZA NEGATIBOAK RESULTADOS EXTRAORDINARIOS NEGATIVOS	----
V. ZERGA AURREKO MOZKINAK BENEFICIOS ANTES DE IMPUESTOS	----	V. ZERGA AURREKO GALERAK PÉRDIDAS ANTES DE IMPUESTOS	129.360
VI. EKITALDIKO EMAITZA (MOZKINAK) RESULTADO DEL EJERCICIO (BENEFICIOS)	----	VI. EKITALDIKO EMAITZA (GALERAK) RESULTADO DEL EJERCICIO (PÉRDIDAS)	129.360

Egailan, S.A.

FINANTZAKETA TAULA
CUADRO DE FINANCIACION

Euro / Euros

APLIKAZIOAK APLICACIONES		31/03/2008	JATORRIAK ORIGENES		31/03/2008
1.	Baliabideak, eragiketetan aplikatutakoak <i>Recursos aplicados en las operaciones</i>	8.826	1.	Baliabideak, eragiketetan sortutakoak <i>Recursos procedentes de las operaciones</i>	----
3.	Ibilgetua erosi <i>Adquisiciones de inmovilizado</i>	44.459			
a)	Ibilgetze inmaterialak <i>Inmovilizaciones inmatrimales</i>	29.635			
b)	Ibilgetze materialak <i>Inmovilizaciones materiales</i>	14.824			
	APLIKAZIOAK GUZTIRA TOTAL APLICACIONES	53.285		JATORRIAK GUZTIRA TOTAL ORIGENES	----
	APLIKAZIOEN GAINEN JATORRIEN SOBERA EXCESO DE ORIGENES SOBRE APLICACIONES	----		JATORRIEN GAINEN APLIKAZIOEN SOBERA EXCESO DE APLICACIONES SOBRE ORIGENES	53.285

KAPITAL ZIRKULATZAILEAREN ALDAKETA VARIACION DEL CAPITAL CIRCULANTE		31/03/2008
3.	Zordunak <i>Deudores</i>	1.355.317
4.	Hartzekodunak <i>Acreedores</i>	470.702
5.	Inbertsio finantzario iragankorrak <i>Inversiones financieras temporales</i>	(5.596)
7.	Altxortegia <i>Tesorería</i>	(1.873.708)
	KAPITAL ZIRKULATZAILEAREN ALDAKETA GUZTIRA TOTAL VARIACION DEL CAPITAL CIRCULANTE	(53.285)

Egailan, S.A.

EGINDAKOAREN KAPITAL AURREKONTUA
PRESUPUESTO DE CAPITAL REALIZADO

Euro / Euros

INBERTSIOAK INVERSIONES		AURREKONTUA PRESUPUESTO	EGINDAKOA REALIZADO	ALDEA DIFERENCIA	%
I.	EKITALDIAN APLIKATUTAKO BALIABIDEAK RECURSOS APLICADOS EN EL EJERCICIO	----	8.826	----	***
III.	IBILGETUAREN EROSKETAK ADQUISICIONES DE INMOVILIZADO	368.628	44.459	324.169	12
1.	IBILGETZE INMATERIALAK INMOVILIZACIONES INMATERIALES	122.000	29.635	92.365	24
	215 Aplikazio informatikoak. Aplicaciones informáticas.	122.000	29.635	92.365	24
	1 Lanbide. Lanbide.	122.000	29.635	92.365	24
2.	IBILGETZE MATERIALAK INMOVILIZACIONES MATERIALES	240.628	14.824	225.804	6
	225 Bestelako instalazioak. Otras instalaciones.	15.000	4.963	10.037	33
	1 Oraingo bulegoen instalazioak. Instalaciones oficinas actuales.	15.000	4.963	10.037	33
	226 Altzariak. Mobiliario.	91.988	2.530	89.458	3
	1 Altzariak eta oraingo bulegoen ekipoak. Mobiliario y equipos de oficina de oficinas actuales.	30.000	2.530	27.470	8
	2 Bulego ekipoak eta altzariak. Equipos de oficina y mobiliario.	61.988	----	61.988	0
	227 Ekipoak, informazioa prozesatzeko. Equipos para procesos de información.	113.640	7.331	106.309	6
	1 Informatika ekipoak (serbidoreak...) Lanbiderentzako. Equipos informáticos (servidores...) para Lanbide.	53.640	7.331	46.309	14
	2 Informatika ekipoak. Equipos informáticos.	60.000	----	60.000	0
	229 Bestelako ibilgetu materiala. Otro inmovilizado material.	20.000	----	20.000	0
4.	BESTELAKO IBILGETZE FINANTZARIOAK OTRAS INMOVILIZACIONES FINANCIERAS	6.000	----	6.000	0
	260 Fidantza eratuak, epe luzera. Fianzas constituidas a largo plazo.	6.000	----	6.000	0
IX.	KAPITAL ZIRKULATZAILEAREN GEHIKUNTZA AUMENTO DEL CAPITAL CIRCULANTE	----	----	53.285	***
INBERTSIOAK GUZTIRA TOTAL INVERSIONES		368.628	53.285	315.343	14

Euro / Euros

FINANTZIAZIOA FINANCIACIÓN		AURREKONTUA PRESUPUESTO	EGINDAKOA REALIZADO	ALDEA DIFERENCIA	%
I.	EKITALDIAN SORTUTAKO BALIABIDEAK RECURSOS GENERADOS EN EL EJERCICIO	----	----	8.826	0
II.	AKZIODUNEN EKARPENAK APORTACIONES DE ACCIONISTAS	368.628	----	368.628	0
1.	EAEKO ARLO PUBLIKOA SECTOR PÚBLICO DE LA CAE	368.628	----	368.628	0
	130 Kapital diru-laguntza ofizialak. Subvenciones oficiales de capital.	368.628	----	368.628	0
	1300 Kapital diru-laguntza ofizialak. EAEko Administrazioa. Subvenciones oficiales de capital. Administración de la CAE	368.628	----	368.628	0

Euro / Euros

FINANTZIAZIOA FINANCIACION		AURREKONTUA PRESUPUESTO	EGINDAKOA REALIZADO	ALDEA DIFERENCIA	%
1	Inbertsioak finantzatzeko EAetik, Justizia, Lan eta Gizarte Segurantza Saitetik, jasoko direnak. <i>A recibir de la CAE, Departamento de Justicia, Empleo y Seguridad Social, para financiar inversiones.</i>	368.628	----	368.628	0
VII. KAPITAL ZIRKULATZAILEAREN MURRIZKETA DISMINUCIÓN DEL CAPITAL CIRCULANTE		----	53.285	----	0
FINANTZIAZIOA GUZTIRA TOTAL FINANCIACION		368.628	53.285	315.343	14

Egailan, S.A.

EGINDAKOAREN USTIAPEN AURREKONTUA
PRESUPUESTO DE EXPLOTACION REALIZADO

Euro / Euros

GASTUAK GASTOS		AURREKONTUA PRESUPUESTO	EGINDAKOA REALIZADO	ALDEA DIFERENCIA	%
II.	HORNIKUNTZAK APROVISIONAMIENTOS	1.046.747	138.681	908.066	13
2.	BESTELAKO BALTZUEK EGINDAKO LANAK TRABAJOS REALIZADOS POR OTRAS EMPRESAS	1.046.747	138.681	908.066	13
607	Bestelako baltzuek egindako lanak. Trabajos realizados por otras empresas.	1.046.747	138.681	908.066	13
1	Foroak : Hainbat proiektuak (Euroate, Lanbidenet, Prestakuntza eskaintza...) Foros: proyectos varios (Euroate, Lanbidenet, Oferta Formativa...).	66.410	13.210	53.200	20
2	Enplegatzeai: hainbat proiektu (plataforma telefonikoa,...). Colocación: proyectos varios (plataforma telefónica,...).	262.613	98.480	164.133	38
3	Behaketa: hainbat proiektu (EHU, Bizitza aktiboan gizarteratzea,...). Observatorio: proyectos varios (UPV-EHU, Inserción vida activa,...).	510.100	26.991	483.109	5
4	Lanbide: BAZ.... Lanbide: CAU...	132.624	----	132.624	0
5	Kalitatea. Calidad.	75.000	----	75.000	0
III.	PERTSONAL-GASTUAK GASTOS DE PERSONAL	3.380.788	731.139	2.649.649	22
640	Soldata eta alokairuak. Sueldos y salarios.	2.554.846	535.055	2.019.791	21
1	Baltzuak abenduaren 31rako aurreikusten duen plantilla 63 langile jotzen du. La plantilla de la sociedad al 31 de diciembre es de 63 personas.	2.554.846	535.055	2.019.791	21
641	Kalteordainak. Indemnizaciones.	1.200	----	1.200	0
642	Gizarte segurantzak, baltzuaren kargurako. Seguridad social a cargo de la empresa.	684.891	173.104	511.787	25
643	Ekarpenak, pentsioak osatzeko sistemetarako. Aportaciones a sistemas complementarios de pensiones.	48.501	9.786	38.715	20
649	Bestelako gastu sozialak. Otros gastos sociales.	91.350	13.194	78.156	14
1	Prestakuntza gastuak eta bestelako gastu sozialak (bizitza eta istripu aseguruak). Gastos de formación y otros gastos sociales (seguros de vida y accidentes).	91.350	13.194	78.156	14
IV.	AMORTIZAZIOAK AMORTIZACIONES	678.461	129.360	549.101	19
681	Amortizazioa, ibilgetu inmaterialarena. Amortización del inmovilizado inmaterial.	493.785	105.741	388.044	21
682	Amortizazioa, ibilgetu materialarena. Amortización del inmovilizado material.	184.676	23.619	161.057	13
VI.	USTIAPENEN BESTE ZENBAIT GASTU OTROS GASTOS DE EXPLOTACIÓN	3.092.101	408.783	2.683.318	13
1.	KANPO ZERBITZUAK SERVICIOS EXTERIORES	2.344.725	407.646	1.937.079	17
621	Errentamenduak eta kanonak. Arrendamientos y cánones.	264.129	60.557	203.572	23
1	Bestelako alogerak. Alquileres varios.	18.000	949	17.051	5
2	Vitoria-Gasteiz, Bilbo, Donostia, Agurain, Irun, Basauri, Lasarte, Erandio eta Amurrioko bulegoen alojera. Alquiler oficinas Vitoria-Gasteiz, Bilbao, Donostia, Salvatierra, Irun, Basauri, Lasarte, Erandio, Amurrio.	246.129	59.608	186.521	24
622	Konponketak eta kontserbazioa. Reparaciones y conservación.	705.367	141.327	564.040	20
1	Garbiketa, bestelako mantenimenduak, konponketa eta zaintza. Limpieza, mantenimientos varios, reparación y conservación.	103.123	25.454	77.669	25
2	Ekipo informatikoen mantenimendua (zerbitzariak). Mantenimiento equipos informáticos (servidores).	196.944	30.324	166.620	15

GASTUAK GASTOS		AURREKONTUA PRESUPUESTO	EGINDAKOA REALIZADO	ALDEA DIFERENCIA	%
3	Aplikazio informatikoen eta plataforma informatikoen mantenimendua. <i>Mantenimiento aplicaciones informáticas y plataforma telefónica.</i>	405.300	85.549	319.751	21
623	Zerbitzuak, profesional independenteenak. <i>Servicios de profesionales independientes.</i>	232.416	22.160	210.256	10
1	Itzulpenak. <i>Traducciones.</i>	22.143	1.572	20.571	7
2	EFQM, aholkularitzak, notaritzak, erroldak, pertsonalaren hautaketa. <i>EFQM, consultoras varias, notarios, registros, selección de personal.</i>	210.273	20.588	189.685	10
624	Garraioak. <i>Transportes.</i>	13.136	2.970	10.166	23
1	Beste batzuk. <i>Otros.</i>	13.136	2.970	10.166	23
625	Aseguru-sariak. <i>Primas de seguros.</i>	9.399	10.587	(1.188)	113
626	Banku-zerbitzuak eta antzekoak. <i>Servicios bancarios y similares.</i>	860	-----	860	0
627	Publizitatea, propaganda eta harreman publikoak. <i>Publicidad, propaganda y relaciones públicas.</i>	647.550	75.069	572.481	12
1	Harreman publikoak. <i>Relaciones públicas.</i>	5.000	130	4.870	3
2	Lanbide. <i>Lanbide.</i>	251.750	3.662	248.088	1
3	Prentsa iragarkiak Lanbide Enplegatzea. <i>Anuncios en prensa Lanbide Colocación.</i>	267.800	71.027	196.773	27
4	Antolatzea eta joatea azoka eta enpleguaren foroetara. <i>Organización y asistencia a Ferias y Foros de Empleo.</i>	123.000	250	122.750	0
628	Hornidurak. <i>Suministros.</i>	48.539	12.751	35.788	26
629	Bestelako zerbitzuak. <i>Otros servicios.</i>	423.329	82.225	341.104	19
6290	Bulego-gastuak. <i>Gastos de oficina.</i>	22.800	1.282	21.518	6
6291	Komunikazioak. <i>Comunicaciones.</i>	240.994	46.838	194.156	19
1	Posta. <i>Correos.</i>	50.273	9.608	40.665	19
2	Telefonoak, 901 linea, E.J.ko sarrera konexioa, byfax, <i>Teléfonos, línea 901, conexión G.V., byfax,....</i>	126.798	28.906	97.892	23
3	Euskalnet: konexioak eta interneta. <i>Euskalnet: conexiones e internet.</i>	63.923	8.324	55.599	13
6293	Bidaia-gastuak. <i>Gastos de viaje.</i>	54.210	13.280	40.930	24
6294	Bilera, hitzaldi eta ikastaro gastuak. <i>Gastos de reuniones, conferencias y cursos.</i>	5.950	37	5.913	1
6295	Argitalpenak. <i>Publicaciones.</i>	75.525	17.864	57.661	24
1	Argitalpenak eta prentsa. <i>Publicaciones y prensa.</i>	7.538	2.459	5.079	33
2	Inprentako lanak. <i>Trabajos de imprenta.</i>	67.987	15.405	52.582	23
6297	Gastuak, inbentariagarriak ez diren material informatikoarenak. <i>Gastos de material informático no inventariable.</i>	11.850	48	11.802	0
6299	Bestelako hainbat zerbitzu. <i>Otros servicios diversos.</i>	12.000	2.876	9.124	24
1	Beste zerbitzuak. <i>Otros servicios.</i>	12.000	2.876	9.124	24
2.	ZERGAK TRIBUTOS	747.376	1.137	746.239	0
XI.	EKITALDIKO MOZKINA BENEFICIO DEL EJERCICIO	-----	-----	-----	19

Euro / Euros

GASTUAK GASTOS	AURREKONTUA PRESUPUESTO	EGINDAKOA REALIZADO	ALDEA DIFERENCIA	%
GASTUAK GUZTIRA TOTAL GASTOS	8.198.097	1.407.963	6.790.134	17

Euro / Euros

DIRU-SARRERAK INGRESOS	AURREKONTUA PRESUPUESTO	EGINDAKOA REALIZADO	ALDEA DIFERENCIA	%
I. NEGOZIO-KOPURUAREN ZENBATEKO NETOA IMPORTE NETO DE LA CIFRA DE NEGOCIOS	175.000	----	175.000	0
2. SALMENTAK ETA ZERBITZU-PRESTAZIOAK, BESTELAKO ERAKUNDEI VENTAS Y PRESTACIONES DE SERVICIOS A OTRAS ENTIDADES	175.000	----	175.000	0
705 Zerbitzu-prestazioak. Prestaciones de servicios.	175.000	----	175.000	0
7051 Zerbitzu-prestazioak beste batzuei. Prestaciones de servicios a otros.	175.000	----	175.000	0
1 EHU eta beste batzuk. UPV y otros.	175.000	----	175.000	0
V. JASO BEHARREKO DIRU-LAGUNTZAK SUBVENCIONES A RECIBIR	7.284.636	1.269.777	6.014.859	17
740 Diru-laguntza ofizialak, ustiapenerako. Subvenciones oficiales a la explotación.	7.284.636	1.269.777	6.014.859	17
7400 Diru-laguntza ofizialak ustiapenerako. EAeko Administrazioa. Subvenciones oficiales a la explotación. Administración de la CAE	7.284.636	1.269.777	6.014.859	17
1 Lanbide proiektuaren ustiapen gastuak finantzatzeko EAetik, Justizia, Lan eta Gizarte Segurantzza Sailetik, jasoko direnak. A recibir de la CAE, Dpto. Justicia, Empleo y Seguridad Social para financiar gastos de explotación de los proyectos de Lanbide.	3.374.629	588.228	2.786.401	17
2 Foro proiektuaren ustiapen gastuak finantzatzeko EAetik, Justizia, Lan eta Gizarte Segurantzza Sailetik, jasoko direnak. A recibir de la CAE, Dpto. Justicia, Empleo y Seguridad Social para financiar gastos de explotación de los proyectos de Foros.	337.272	58.789	278.483	17
3 Kalitate proiektuaren ustiapen gastuak finantzatzeko EAetik, Justizia, Lan eta Gizarte Segurantzza Sailetik, jasoko direnak. A recibir de la CAE, Dpto. Justicia, Empleo y Seguridad Social para financiar gastos de explotación de los proyectos de Calidad.	815.263	142.108	673.155	17
4 Kolokazio proiektuaren ustiapen gastuak finantzatzeko EAetik, Justizia, Lan eta Gizarte Segurantzza Sailetik, jasoko direnak. A recibir de la CAE, Dpto. Justicia, Empleo y Seguridad Social para financiar gastos de explotación de los proyectos de Colocación.	1.699.120	296.172	1.402.948	17
5 Behatoki proiektuaren ustiapen gastuak finantzatzeko EAetik, Justizia, Lan eta Gizarte Segurantzza Sailetik, jasoko direnak. A recibir de la CAE, Dpto. Justicia, Empleo y Seguridad Social para financiar gastos de explotación de proyectos de Observatorio.	1.058.352	184.480	873.872	17
VI. DIRU-SARRERA FINANTZARIOAK INGRESOS FINANCIEROS	60.000	----	60.000	0
3. BESTELAKO INTERESAK ETA DIRU-SARRERA ASIMILATUAK OTROS INTERESES E INGRESOS ASIMILADOS	60.000	----	60.000	0
VII. APARTEKO MOZKINAK BENEFICIOS EXTRAORDINARIOS	----	8.826	(8.826)	***
3. APARTEKO DIRU-SARRERAK INGRESOS EXTRAORDINARIOS	----	8.826	(8.826)	***
778 Aparteko diru-sarrerak. Ingresos extraordinarios.	----	8.826	(8.826)	***
VIII. EKITALDIKO GALERA PÉRDIDA DEL EJERCICIO	678.461	129.360	549.101	0
DIRU-SARRERAK GUZTIRA TOTAL INGRESOS	8.198.097	1.407.963	6.790.134	17



III. INDUSTRIA, MERKATARITZA ETA TURISMOA
INDUSTRIA, COMERCIO Y TURISMO



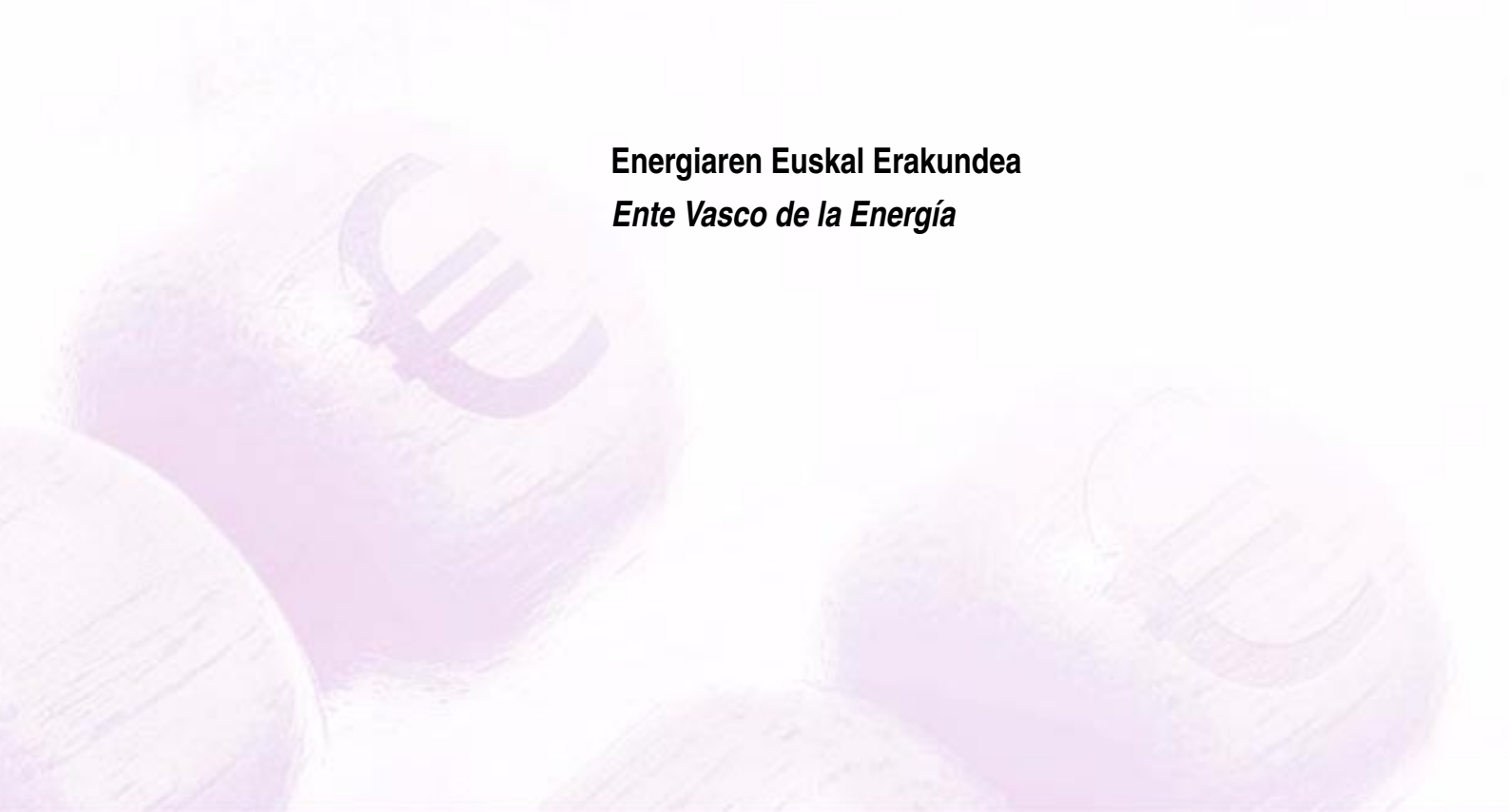


Energiaren Euskal Erakundea eta partaidetzako Baltzu Publikoak

Ente Vasco de la Energía y las Sociedades Públicas participadas



Energiaren Euskal Erakundea
Ente Vasco de la Energía



Ente Vasco de la Energía-Energiaren E. Erakundea

EGOERA BALANTZEA
BALANCE DE SITUACION

Euro / Euros

AKTIBO ACTIVO	31/03/2008	PASIBO PASIVO	31/03/2008
B) Ibilgetua Inmovilizado	109.790.473	A) Fondo propioak Fondos propios	244.084.655
II. Ibilgetze inmaterialak <i>Inmovilizaciones inmatrimales</i>	994.811	I. Kapital harpidetua <i>Capital suscrito</i>	118.132.556
III. Ibilgetze materialak <i>Inmovilizaciones materiales</i>	18.265.163	V. Aurreko ekitaldietako emaitzak <i>Resultados de ejercicios anteriores</i>	52.778.630
IV. Ibilgetze finantzarioak <i>Inmovilizaciones financieras</i>	90.530.499	VI. Galdu- irabaziak (mozkina edo galera) <i>Pérdidas y ganancias(beneficio o pérdida)</i>	73.173.469
D) Aktibo zirkulatuak Activo circulante	170.953.172	C) Diru-sarrerak, hainbat ekitalditan banatzekoak Ingresos a distribuir en varios ejercicios	4.582.707
III. Zordunak <i>Deudores</i>	10.981.741	E) Hartzekodunak, epe luzera Acreedores a largo plazo	21.292.889
IV. Inbertsio finantzario iragankorrak <i>Inversiones financieras temporales</i>	9.507.734	F) Hartzekodunak, epe laburrera Acreedores a corto plazo	10.783.394
VI. Altxortegia <i>Tesorería</i>	150.180.497		
VII. Periodokatzegatikoko doikuntzak <i>Ajustes por periodificación</i>	283.200		
AKTIBOA GUZTIRA TOTAL ACTIVO	280.743.645	PASIBOA GUZTIRA TOTAL PASIVO	280.743.645

Ente Vasco de la Energía-Energiaren E. Erakundea

GALDU-IRABAZIEN KONTUA
CUENTA DE PERDIDAS Y GANANCIAS

Euro / Euros

ZOR DEBE	31/03/2008	HARTZEKO HABER	31/03/2008
A) GASTUAK GASTOS		B) DIRU-SARRERAK INGRESOS	
2. Hornikuntzak <i>Aprovisionamientos</i>	35.695	1. Negozio-kopuruen zenbateko garbia <i>Importe neto de la cifra de negocios</i>	105.034
3. Pertsonal gastuak <i>Gastos de personal</i>	801.197	4. Ustiapeneko beste diru-sarrera batzuk <i>Otros ingresos de explotación</i>	27.243
4. Zuzkidurak, ibilgetu-amortizazioetarako <i>Dotaciones para amortizaciones de inmovilizado</i>	422.358		
6. Ustiapeneko bestelako gastuak <i>Otros gastos de explotación</i>	796.702		
I. USTIAPENENKO MOZKINA BENEFICIO DE EXPLOTACIÓN	----	I. USTIAPENENKO GALERAK PÉRDIDAS DE EXPLOTACIÓN	1.923.675
9. Kanbio-diferentzia negatiboak <i>Diferencias negativas de cambio</i>	46	6. Diru-sarr. best.balore negoz.ta akt.ibilget.krdit. <i>Ingresos de otros valor. negoc. y créd. act. inmov.</i>	90.788
		7. Bestelako interesak eta diru-sarrera asimilatua <i>Otros intereses e ingresos asimilados</i>	55.589
II. EMAITZA FINANTZARIO POSITIBOAK RESULTADOS FINANCIEROS POSITIVOS	146.340	8. Kanbio-diferentzia positiboak <i>Diferencias positivas de cambio</i>	9
III. MOZKINAK, IHARDUERA ARRUNTETAKOAK BENEFICIOS DE LAS ACTIVIDADES ORDINARIAS	----	II. EMAITZA FINANTZARIO NEGATIBOAK RESULTADOS FINANCIEROS NEGATIVOS	----
		III. GALERAK, IHARDUERA ARRUNTETAKOAK PÉRDIDAS DE LAS ACTIVIDADES ORDINARIAS	1.777.335
IV. APARTEKO EMAITZA POSITIBOAK RESULTADOS EXTRAORDINARIOS POSITIVOS	74.950.804	9. Mozk.ibilg.inmat, mater.ta kontr.-kartera saltzeag. <i>Benef. enajen. inmov. Inmat. mat. y cartera control</i>	74.856.565
V. ZERGA AURREKO MOZKINAK BENEFICIOS ANTES DE IMPUESTOS	73.173.469	11. Kap.diru-lag. ta ekit. emaitz. esleit. beste batzuk <i>Subv. cap. y otras transf. al rtdo. del ejercicio</i>	94.239
VI. EKITALDIKO EMAITZA (MOZKINAK) RESULTADO DEL EJERCICIO (BENEFICIOS)	73.173.469	IV. APARTEKO EMAITZA NEGATIBOAK RESULTADOS EXTRAORDINARIOS NEGATIVOS	----
		V. ZERGA AURREKO GALERAK PÉRDIDAS ANTES DE IMPUESTOS	----
		VI. EKITALDIKO EMAITZA (GALERAK) RESULTADO DEL EJERCICIO (PÉRDIDAS)	----

Ente Vasco de la Energía-Energiaren E. Erakundea

FINANTZAKETA TAULA
CUADRO DE FINANCIACION

Euro / Euros

APLIKAZIOAK APLICACIONES	31/03/2008	JATORRIAK ORÍGENES	31/03/2008
1. Baliabideak, eragiketetan aplikatutakoak <i>Recursos aplicados en las operaciones</i>	-----	1. Baliabideak, eragiketetan sortutakoak <i>Recursos procedentes de las operaciones</i>	73.501.588
3. Ibilgetua erosi <i>Adquisiciones de inmovilizado</i>	51.466	5. Ibilgetua saldu, aurre kitatu edo e/l bihurtu <i>Enaj., cancel. anticip. o traspaso a c/p de inmov.</i>	36.746.569
a) Ibilgetze inmaterialak <i>Inmovilizaciones inmateriales</i>	3.850	a) Ibilgetze inmaterialak <i>Inmovilizaciones inmateriales</i>	3.850
b) Ibilgetze materialak <i>Inmovilizaciones materiales</i>	47.616	c) Ibilgetze finantzarioak <i>Inmovilizaciones financieras</i>	36.742.719
7. Epe luzerako zorrak kitatu edo e/l bihurtu <i>Cancelación o traspaso a c/p de deudas a l/p</i>	44.733	c2) Baltzu elkartuak <i>Empresas asociadas</i>	36.742.719
a) Zorrak kreditu erakundeekin <i>Deudas con entidades de crédito</i>	44.733		
APLIKAZIOAK GUZTIRA TOTAL APLICACIONES	96.199	JATORRIAK GUZTIRA TOTAL ORÍGENES	110.248.157
APLIKAZIOEN GAINEKO JATORRIEN SOBERA EXCESO DE ORÍGENES SOBRE APLICACIONES	110.151.958	JATORRIEN GAINEKO APLIKAZIOEN SOBERA EXCESO DE APLICACIONES SOBRE ORÍGENES	-----

KAPITAL ZIRKULATZAILEAREN ALDAKETA VARIACIÓN DEL CAPITAL CIRCULANTE	31/03/2008
3. Zordunak <i>Deudores</i>	(1.357.010)
4. Hartzekodunak <i>Acreedores</i>	3.592.783
5. Inbertsio finantzario iragankorrak <i>Inversiones financieras temporales</i>	(212.385)
7. Altxortegia <i>Tesorería</i>	107.855.978
8. Periodokatzeagatikoko doikuntzak <i>Ajustes por periodificación</i>	272.592
KAPITAL ZIRKULATZAILEAREN ALDAKETA GUZTIRA TOTAL VARIACION DEL CAPITAL CIRCULANTE	110.151.958

Ente Vasco de la Energía-Energiaren E. Erakundea

EGINDAKOAREN KAPITAL AURREKONTUA
PRESUPUESTO DE CAPITAL REALIZADO

Euro / Euros

INBERTSIOAK INVERSIONES		AURREKONTUA PRESUPUESTO	EGINDAKOA REALIZADO	ALDEA DIFERENCIA	%
I.	EKITALDIAN APLIKATUTAKO BALIABIDEAK RECURSOS APLICADOS EN EL EJERCICIO	----	----	71.350.685	***
III.	IBILGETUAREN EROSKETAK ADQUISICIONES DE INMOVILIZADO	52.724.371	51.466	52.672.905	0
1.	IBILGETZE INMATERIALAK INMOVILIZACIONES INMATERIALES	32.275	3.850	28.425	12
	215 Aplikazio informatikoak. Aplicaciones informáticas.	32.275	3.850	28.425	12
	1 Beste aplikazio batzuk. Otras aplicaciones.	32.275	3.850	28.425	12
2.	IBILGETZE MATERIALAK INMOVILIZACIONES MATERIALES	28.883.405	47.616	28.835.789	0
	222 Instalazio teknikoak. Instalaciones técnicas.	7.500.000	24.767	7.475.233	0
	1 Eguzki-energia termiko instalazioak. Instalaciones solares térmicas.	1.200.000	24.767	1.175.233	2
	2 Eguzki - Energia Proiektuak - Teilatu Fotovoltaikoak. Proyectos Energía Solar - Tejados Fotovoltaicos.	5.000.000	----	5.000.000	0
	3 Tetraener proiektua. Proyecto Tetraener.	500.000	----	500.000	0
	4 Hidraulika Txikiak. Mini Hidráulica.	300.000	----	300.000	0
	5 Itsas energia Proiektuak. Proyectos demostrativos de Energía Marina.	500.000	----	500.000	0
	224 Tresneria. Utillaje.	1.800	----	1.800	0
	225 Bestelako instalazioak. Otras instalaciones.	21.293.605	----	21.293.605	0
	1 Ikerketa kooperatibako Zentroa-energiGune. Centro de Investigación Cooperativa-energiGune.	21.290.905	----	21.290.905	0
	2 Beste batzuk. Varios.	2.700	----	2.700	0
	226 Altzariak. Mobiliario.	20.000	10.479	9.521	52
	1 Altzariak, bulegoko ekipoak eta zentralita. Mobiliario, equipos de oficina y centralita.	20.000	10.479	9.521	52
	227 Ekipoak, informazioa prozesatzeko. Equipos para procesos de información.	38.000	6.005	31.995	16
	228 Garraio osagaiak. Elementos de transporte.	30.000	----	30.000	0
	232 Instalazio teknikoak, muntaketan. Instalaciones técnicas en montaje.	----	6.365	(6.365)	***
3.	IBILGETZE FINANTZARIOAK EAEKO ARLO PUBLIKOAN INMOVILIZACIONES FINANCIERAS EN EL SECTOR PUBLICO DE LA CAE	6.388.691	----	6.388.691	0
	240 Partaidetzak, taldeko baltzuetakoak. Participaciones en empresas del grupo.	6.388.691	----	6.388.691	0
	2400 Partaidetzak taldeko baltzuetan kapital harpidetzagatik. Participaciones en empresas del grupo por suscripción de capital.	6.388.691	----	6.388.691	0
	1 CADEM, S.A. CADEM, S.A.	1.215.000	----	1.215.000	0
	2 Sociedad de Hidrocarburos de Euskadi, S.A. Sociedad de Hidrocarburos de Euskadi, S.A.	4.284.120	----	4.284.120	0
	3 Hidroeléctrica Harana Kontrasta, S.A. Hidroeléctrica Harana Kontrasta, S.A.	889.571	----	889.571	0
4.	BESTELAKO IBILGETZE FINANTZARIOAK OTRAS INMOVILIZACIONES FINANCIERAS	17.420.000	----	17.420.000	0

Euro / Euros

INBERTSIOAK INVERSIONES		AURREKONTUA PRESUPUESTO	EGINDAKOA REALIZADO	ALDEA DIFERENCIA	%
241	Partaidetzak, baltzu elkartuetakoak. <i>Participaciones en empresas asociadas.</i>	17.420.000	----	17.420.000	0
2410	Partaidetzak baltzu elkartuetan kapital harpidetzagatik. <i>Participaciones en empresas asociadas por suscripción de capital.</i>	17.420.000	----	17.420.000	0
1	Energia berriztagarrien proiektu berriak. <i>Nuevos proyectos de energías renovables.</i>	5.170.000	----	5.170.000	0
2	Bioener Energía, S.A. <i>Bioener Energía, S.A.</i>	12.000.000	----	12.000.000	0
3	Micronizados Naturales, S.A. <i>Micronizados Naturales, S.A.</i>	250.000	----	250.000	0
VII.	EPE LUZERAKO ZORRAK KITATU EDO EPE LABURRERA BIHURTU <i>CANCELACION O TRASPASO A CORTO PLAZO DE DEUDAS A LARGO PLAZO</i>	1.850.523	44.733	1.805.790	2
2.	ZORRAK, KREDITU-ERAKUNDEEKIKOAK <i>DEUDAS CON ENTIDADES DE CRÉDITO</i>	1.850.523	44.733	1.805.790	2
IX.	KAPITAL ZIRKULTAZAILEAREN GEHIKUNTZA <i>AUMENTO DEL CAPITAL CIRCULANTE</i>	----	110.151.958	----	0
INBERTSIOAK GUZTIRA <i>TOTAL INVERSIONES</i>		54.574.894	110.248.157	(55.673.263)	202

Euro / Euros

FINANTZIAZIOA FINANCIACIÓN		AURREKONTUA PRESUPUESTO	EGINDAKOA REALIZADO	ALDEA DIFERENCIA	%
I.	EKITALDIAN SORTUTAKO BALIABIDEAK <i>RECURSOS GENERADOS EN EL EJERCICIO</i>	2.150.903	73.501.588	----	0
II.	AKZIODUNEN EKARPENAK <i>APORTACIONES DE ACCIONISTAS</i>	33.066.871	----	33.066.871	0
2.	BESTE ZENBAIT EKARPEN <i>OTRAS APORTACIONES</i>	33.066.871	----	33.066.871	0
130	Kapital diru-laguntza ofizialak. <i>Subvenciones oficiales de capital.</i>	33.066.871	----	33.066.871	0
1301	Kapital diru-laguntza ofizialak. Bestelako Administrazio Publikoak. <i>Subvenciones oficiales de capital. Otras Administraciones Públicas.</i>	33.066.871	----	33.066.871	0
1	EnergiGune finantzatzeko Hezkuntza eta Zientzia Ministeritzatik jasoko direnak. <i>A recibir del Ministerio de Educación y Ciencia para financiar CIC-energiGune.</i>	1.800.000	----	1.800.000	0
2	Inbertsioak finantzatzeko Europar Batasunetik, jasoko direnak. <i>A recibir de la Unión Europea, para financiar inversiones.</i>	53.000	----	53.000	0
3	Inbertsioak finantzatzeko EAETik, Industria, Merkataritza eta Turismo Saitetik, jasoko direnak. (Aurreko ekitaldiak). <i>A recibir de la CAE, Departamento de Industria, Comercio y Turismo para financiar inversiones. (Ejercicios anteriores).</i>	31.213.871	----	31.213.871	0
IV.	ZORRAK EPE LUZERA <i>DEUDAS A LARGO PLAZO</i>	11.210.500	----	11.210.500	0
171	Epe luzerako zorrak. <i>Deudas a largo plazo.</i>	11.210.500	----	11.210.500	0
1	Epe luzerako mailegua, Hezkuntza eta Zientzia Ministeritzatik jasoko dena. <i>Préstamo a largo plazo a recibir del Ministerio de Educación y Ciencia.</i>	11.210.500	----	11.210.500	0
V.	IBILGETUA SALDU, AURRE KITATU EDO EPE LABURRERA BIHURTU <i>ENAJENACION, CANCEL. ANTICIPADA O TRASPASO A C/P DE INMOV.</i>	----	36.746.569	(36.746.569)	***
1.	IBILGETZE INMATERIALAK <i>INMOVILIZACIONES INMATERIALES</i>	----	3.850	(3.850)	***
210	Ikerketa eta garapen-gastuak. <i>Gastos de investigación y desarrollo.</i>	----	19.818	(19.818)	***
281	Amortizazio metatua, ibilgetu inmaterialarena. <i>Amortización acumulada del inmovilizado inmaterial.</i>	----	(15.968)	15.968	***
2810	Amortizazio metatua, ikerketa eta garapen gastuena. <i>Amortización acumulada de gastos de investigación y desarrollo.</i>	----	(15.968)	15.968	***
4.	BESTELAKO IBILGETZE FINANTZARIOAK <i>OTRAS INMOVILIZACIONES FINANCIERAS</i>	----	36.742.719	(36.742.719)	***

Euro / Euros

FINANTZIAZIOA FINANCIACIÓN		AURREKONTUA PRESUPUESTO	EGINDAKOA REALIZADO	ALDEA DIFERENCIA	%
241	Partaidetzak, baltzu elkartuetakoak. <i>Participaciones en empresas asociadas.</i>	-----	13.242.756	(13.242.756)	***
2410	Partaidetzak baltzu elkartuetan kapital harpidetzagatik. <i>Participaciones en empresas asociadas por suscripción de capital.</i>	-----	13.242.756	(13.242.756)	***
1	Partaidetzak baltzu elkartuetan kapital harpidetzagatik. <i>Participaciones en empresas asociadas por suscripción de capital.</i>	-----	13.242.756	(13.242.756)	***
245	Epe luzerako kredituak, baltzu elkartuei emandakoak. <i>Créditos a largo plazo a empresas asociadas.</i>	-----	23.499.963	(23.499.963)	***
1	Epe luzerako kredituak, baltzu elkartuei emandakoak. <i>Créditos a largo plazo a empresas asociadas.</i>	-----	23.499.963	(23.499.963)	***
VII.	KAPITAL ZIRKULATZAILEAREN MURRIZKETA <i>DISMINUCIÓN DEL CAPITAL CIRCULANTE</i>	8.146.620	-----	118.298.578	***
FINANTZIAZIOA GUZTIRA TOTAL FINANCIACIÓN		54.574.894	110.248.157	(55.673.263)	202

Ente Vasco de la Energía-Energiaren E. Erakundea

EGINDAKOAREN USTIAPEN AURREKONTUA
PRESUPUESTO DE EXPLOTACION REALIZADO

Euro / Euros

GASTUAK GASTOS		AURREKONTUA PRESUPUESTO	EGINDAKOA REALIZADO	ALDEA DIFERENCIA	%
II.	HORNIKUNTZAK APROVISIONAMIENTOS	1.240.541	35.695	1.204.846	3
1.	EROSKETAK COMPRAS	800.000	----	800.000	0
602	Erosketak: Bestelako hornikuntzak. Compras de otros provisionamientos.	800.000	----	800.000	0
1	Proiektuak gauzatu. Ejecución de proyectos.	800.000	----	800.000	0
2.	BESTELAKO BALTZUEK EGINDAKO LANAK TRABAJOS REALIZADOS POR OTRAS EMPRESAS	440.541	35.695	404.846	8
607	Bestelako baltzuek egindako lanak. Trabajos realizados por otras empresas.	440.541	35.695	404.846	8
1	PASS 4 Proiektua. Proyecto PASS 4.	93.541	----	93.541	0
2	Busturialde proiektua. Proyecto Busturialde.	6.500	----	6.500	0
3	Geotrukaketa proiektua. Proyecto Geointercambio.	31.500	----	31.500	0
4	Esleipen Nazio Planaren auditoretzak. Auditorias del Plan Nacional de Asignaciones.	309.000	----	309.000	0
5	Bestelako baltzuek egindako lanak. Trabajos realizados por otras empresas.	----	35.695	(35.695)	***
III.	PERTSONAL-GASTUAK GASTOS DE PERSONAL	3.519.065	801.197	2.717.868	23
640	Soldata eta alokairuak. Sueldos y salarios.	2.750.557	615.383	2.135.174	22
1	Erakundeak abenduaren 31rako aurreikusten duen plantilla 41 finkoak eta 10 behin-behinekoak jotzen du. La plantilla del Ente prevista a 31 de diciembre asciende a 41 fijos y 10 temporales personas.	2.750.557	615.383	2.135.174	22
642	Gizarte segurantzak, baltzuen kargurako. Seguridad social a cargo de la empresa.	598.248	133.745	464.503	22
643	Ekarpenak, pentsioak osatzeko sistemetarako. Aportaciones a sistemas complementarios de pensiones.	68.964	15.636	53.328	23
649	Bestelako gastu sozialak. Otros gastos sociales.	101.296	36.433	64.863	36
1	Ikasketak egiteko laguntzak. Ayudas al estudio.	43.192	----	43.192	0
2	Bizi-asegurak eta istripuak. Seguros de vida y accidentes.	20.734	----	20.734	0
3	Pertsonalaren prestakuntza. Formación del personal.	19.590	----	19.590	0
4	Beste gastu sozial batzuk. Otros gastos sociales.	9.150	----	9.150	0
5	Sendagile azterketak. Reconocimientos médicos.	8.630	----	8.630	0
6	Bestelako gastu sozialak. Otros gastos sociales.	----	36.433	(36.433)	***
IV.	AMORTIZAZIOAK AMORTIZACIONES	1.768.653	422.358	1.346.295	24
681	Amortizazioa, ibilgetu inmaterialarena. Amortización del inmovilizado inmaterial.	196.668	55.677	140.991	28
682	Amortizazioa, ibilgetu materialarena. Amortización del inmovilizado material.	1.571.985	366.681	1.205.304	23
VI.	USTIAPENENKO BESTE ZENBAIT GASTU OTROS GASTOS DE EXPLOTACIÓN	8.197.707	677.986	7.519.721	8

Euro / Euros

GASTUAK GASTOS		AURREKONTUA PRESUPUESTO	EGINDAKOIA REALIZADO	ALDEA DIFERENCIA	%
1.	KANPO ZERBITZUAK SERVICIOS EXTERIORES	8.177.132	677.527	7.499.605	8
620	Ekitaldiko gastuak, ikerketa eta garapenerako. Gastos en investigación y desarrollo del ejercicio.	5.426.660	233.147	5.193.513	4
1	Energetiko Teknologiko Ikerketa. Innovación Tecnológico-energética.	450.000	----	450.000	0
2	Ekonomiko eta Zergak. Económico y Fiscales.	63.000	----	63.000	0
3	Kalitate Arloko Laguntza Teknikoa. Asistencia Técnica Calidad.	15.000	----	15.000	0
4	Komunikabide Laguntza Teknikoa. Asistencia Técnica Comunicación.	21.640	----	21.640	0
5	Hainbat Profesional. Profesionales Diversos.	3.265.500	----	3.265.500	0
6	Berrikuntza eta Berriztagarriak. Innovación y Renovables.	671.000	----	671.000	0
7	Zentral txikiak aprobetxamendua. Aprovechamiento minicentrales.	85.000	----	85.000	0
8	Geologiko-Mineroa. Geológico-Minero.	314.225	----	314.225	0
9	Nazioarteko Tekniko Laguntza. Asistencia Técnica Internacional.	541.295	----	541.295	0
10	Ekitaldiko gastuak, ikerketa eta garapenerako. Gastos en investigación y desarrollo del ejercicio.	----	233.147	(233.147)	***
621	Errentamenduak eta kanonak. Arrendamientos y cánones.	280.467	17.215	263.252	6
1	Eraikinen alokairuak. Alquileres de inmuebles.	261.118	----	261.118	0
2	Makinen alokairuak. Alquileres de máquinas.	4.483	----	4.483	0
3	Komunitatearen gastuak. Gastos de comunidad.	9.025	----	9.025	0
4	Beste alokairu batzuk. Otros alquileres.	5.400	----	5.400	0
5	Baimenen kanonak. Cánones de permisos.	441	----	441	0
6	Errentamenduak eta kanonak. Arrendamientos y cánones.	----	17.215	(17.215)	***
622	Konponketak eta kontserbazioa. Reparaciones y conservación.	201.823	17.381	184.442	9
1	Aplikazio informatikoen mantenimendua. Mantenimiento de aplicaciones informáticas.	71.353	----	71.353	0
2	Ekipo informatikoen mantenimendua. Mantenimiento de equipos informáticos.	19.000	----	19.000	0
3	Makineria, altzariak, garraio gaiak eta beste batzuk. Maquinaria, mobiliario, elementos de transporte y otros.	18.485	----	18.485	0
4	Instalazioen Konponketak eta Mantentzea. Reparación y Conservación Instalaciones.	92.985	----	92.985	0
5	Konponketak eta kontserbazioa. Reparaciones y conservación.	----	17.381	(17.381)	***
623	Zerbitzuak, profesional independenteenak. Servicios de profesionales independientes.	127.040	1.731	125.309	1
1	Kanpo-auditoretzak. Auditorías contables externas.	30.900	----	30.900	0
2	Notaritzak eta erregistroak. Notarías y registros.	5.000	----	5.000	0
3	Agente bitartekari independenteak. Agentes mediadores independientes.	300	----	300	0
4	Kalitate kanpo-auditoretzak. Auditoría externa de Calidad.	3.950	----	3.950	0

GASTUAK GASTOS		AURREKONTUA PRESUPUESTO	EGINDAKOA REALIZADO	ALDEA DIFERENCIA	%
5	Aholkatze profesionalak. <i>Asesoramientos profesionales.</i>	86.890	----	86.890	0
6	Zerbitzuak, profesional independenteenak. <i>Servicios de profesionales independientes.</i>	----	1.731	(1.731)	***
624	Garraioak. Transportes.	2.700	----	2.700	0
625	Aseguru-sariak. Primas de seguros.	185.350	156.578	28.772	84
1	Erantzukizun zibila. <i>Responsabilidad civil.</i>	59.160	----	59.160	0
2	Arrisku orotarako, kalte materialak. <i>Todo riesgo, daños materiales.</i>	120.190	----	120.190	0
3	Ibigailuak. <i>Vehículos.</i>	5.000	----	5.000	0
4	Bestelako Aseguruak. <i>Seguros Otros conceptos.</i>	1.000	----	1.000	0
5	Aseguru-sariak. <i>Primas de seguros.</i>	----	156.578	(156.578)	***
626	Banku-zerbitzuak eta antzekoak. Servicios bancarios y similares.	8.500	1.527	6.973	18
627	Publizitatea, propaganda eta harreman publikoak. Publicidad, propaganda y relaciones públicas.	1.021.350	96.305	925.045	9
1	Harreman-gastuak. <i>Gastos de relaciones.</i>	39.100	----	39.100	0
2	Kongresu eta hitzaldietara bertaratzeko. <i>Asistencia congresos y conferencias.</i>	21.280	----	21.280	0
3	Prensa-iragarkiak. <i>Anuncios en prensa.</i>	211.000	----	211.000	0
4	Azokak eta erakusketak. <i>Ferias y exposiciones.</i>	90.670	----	90.670	0
5	Foiletoen argitalpena. <i>Edición de folletos.</i>	9.300	----	9.300	0
6	Hitzaldi eta jardunaldien antolaketa. <i>Organización de jornadas y conferencias.</i>	50.000	----	50.000	0
7	Publizitate kanpainak. <i>Campañas de publicidad.</i>	600.000	----	600.000	0
8	Publizitatea, propaganda eta harreman publikoak. <i>Publicidad, propaganda y relaciones públicas.</i>	----	96.305	(96.305)	***
628	Hornidurak. Suministros.	7.211	5.424	1.787	75
1	Ura, erregai-hornidura, elektrizitatea, bulegoen garbiketa, etab. <i>Agua, suministro combustible, electricidad, limpieza oficinas, etc.</i>	7.211	5.424	1.787	75
629	Bestelako zerbitzuak. Otros servicios.	916.031	148.219	767.812	16
6290	Bulego-gastuak. <i>Gastos de oficina.</i>	31.680	4.448	27.232	14
6291	Komunikazioak. <i>Comunicaciones.</i>	82.308	18.701	63.607	23
1	Posta, mezulariak, telefonoa, telegramak, mailing. <i>Correo, mensajeros, teléfono, telegramas, mailing.</i>	82.308	18.701	63.607	23
6293	Bidaia-gastuak. <i>Gastos de viaje.</i>	102.746	41.702	61.044	41
1	EVEko Pertsonalaren Bidaia-gastuak. <i>Gastos de viaje de personal de EVE.</i>	102.746	41.702	61.044	41
6295	Argitalpenak. <i>Publicaciones.</i>	73.300	----	73.300	0
1	Memoriak, aldizkariak, prentsa eta beste argitalpen batzuk. <i>Memorias, revistas, prensa y otras publicaciones.</i>	73.300	----	73.300	0
6299	Bestelako hainbat zerbitzu. <i>Otros servicios diversos.</i>	625.997	83.368	542.629	13

Euro / Euros

GASTUAK GASTOS		AURREKONTUA PRESUPUESTO	EGINDAKOA REALIZADO	ALDEA DIFERENCIA	%
1	Fotokopiak. Fotocopias.	5.000	----	5.000	0
2	Harpidetzak eta aldizkariak. Suscripciones y revistas.	56.793	----	56.793	0
3	Kontratutako kanpoko pertsona. Personal externo contratado.	386.222	----	386.222	0
4	Zerbitzu mekanografiatuak eta itzulpenak. Servicios mecanográficos y traducciones.	4.600	----	4.600	0
5	Liburutegia. Biblioteca.	10.609	----	10.609	0
6	Elkarteen kuotak. Cuotas asociaciones.	49.127	----	49.127	0
7	Bekadunak praktiketan. Becarios en prácticas.	10.700	----	10.700	0
8	Prentsa eta datu-baseak. Prensa y bases de datos.	21.000	----	21.000	0
9	Inbentariokoa ez den materiala. Material no inventariable.	21.676	----	21.676	0
10	Beste batzuk. Otros.	60.270	----	60.270	0
11	Bestelako hainbat zerbitzuak. Otros servicios diversos.	----	83.368	(83.368)	***
2.	ZERGAK TRIBUTOS	20.575	459	20.116	2
VII. EMAN BEHARREKO DIRU-LAGUNTZAK SUBVENCIONES A CONCEDER		14.713.180	118.716	14.594.464	1
652	Eman beharreko ustiapen diru-laguntzak. Subvenciones de explotación a conceder.	14.713.180	118.716	14.594.464	0
6520	Ustiapen diru-laguntzak EAEko Arlo Publikoko erakundeien eman beharrekoak. Subvenciones de explotación a conceder a entidades del Sector Público de la CAE	1.529.251	----	1.529.251	0
1	CADEM, SAri, bere ustiapena finantzatzeko. A CADEM, S.A., para financiar su explotación.	979.873	----	979.873	0
2	Euskadiko Hidrokarburo Baltzua, SAri, bere ustiapena finantzatzeko. A la Sociedad de Hidrocarburos de Euskadi, S.A., para financiar su explotación.	549.378	----	549.378	0
6521	Ustiapen diru-laguntzak beste batzuei eman beharrekoak. Subvenciones de explotación a conceder a otros.	13.183.929	118.716	13.065.213	1
1	Energia berriztagarrien gaineko proiektuei diru-laguntza. Subvenciones a proyectos de energías renovables.	1.500.000	----	1.500.000	0
2	Diru-laguntzak geologiko-meatzaritzako baliabide gaineko proiektuei. Subvenciones a proyectos de recursos geológico-mineros.	21.035	----	21.035	0
3	EVE- IDAE Akordioaren diru-laguntza. Subvención Explotación Convenio EVE-IDAE.	11.344.894	----	11.344.894	0
4	Etxebizitzen birgaikuntza: Etxebizitza zaharretan instalazio elektrikoak. Rehabilitación de viviendas: Instalaciones eléctricas en vivienda antigua.	318.000	----	318.000	0
5	Ustiapen diru-laguntzak beste batzuei eman beharrekoak. Subvenciones de explotación a conceder a otros.	----	118.716	(118.716)	***
VIII. GASTU FINANTZARIOAK GASTOS FINANCIEROS		890.754	46	890.708	0
2.	INTERESAK, ZORRENAK INTERESES DE DEUDAS	890.754	----	890.754	0
6.	KANBIO-DIFERENTZIA NEGATIBOAK DIFERENCIAS NEGATIVAS DE CAMBIO	----	46	(46)	***
XI. EKITALDIKO MOZKINA BENEFICIO DEL EJERCICIO		773.750	73.173.469	----	***
GASTUAK GUZTIRA TOTAL GASTOS		31.103.650	75.229.467	(44.125.817)	242

DIRU-SARRERAK INGRESOS		AURREKONTUA PRESUPUESTO	EGINDAKOA REALIZADO	ALDEA DIFERENCIA	%
I.	NEGOZIO-KOPURUAREN ZENBATEKO NETOA IMPORTE NETO DE LA CIFRA DE NEGOCIOS	4.514.550	105.034	4.409.516	2
2.	SALMENTAK ETA ZERBITZU-PRESTAZIOAK, BESTELAKO ERAKUNDEI VENTAS Y PRESTACIONES DE SERVICIOS A OTRAS ENTIDADES	4.514.550	105.034	4.409.516	2
700	Salgai-salmentak. Ventas de mercaderías.	2.320.000	97.545	2.222.455	4
7001	Salgai salmentak beste batzuei. Ventas de mercaderías a otros.	2.320.000	97.545	2.222.455	4
1	Energiaren salmenta. Venta de energía.	1.520.000	97.545	1.422.455	6
2	Instalazioetako Salmenta. Venta de Instalaciones.	800.000	----	800.000	0
705	Zerbitzu-prestazioak. Prestaciones de servicios.	2.194.550	7.489	2.187.061	0
7051	Zerbitzu-prestazioak beste batzuei. Prestaciones de servicios a otros.	2.194.550	7.489	2.187.061	0
1	Zerbitzuen salmenta. Venta de Servicios.	726.269	7.489	718.780	1
2	Kanpo Proiektuak. Proyectos Internacionales.	1.468.281	----	1.468.281	0
IV.	USTIAPENEN BESTELAKO DIRU-SARRERAK OTROS INGRESOS DE EXPLOTACION	343.074	20.711	322.363	6
753	Diru-sarrerak, ustiapenean lagatako jabetza industrialagatik. Ingresos de propiedad industrial cedida en explotación.	----	14.388	(14.388)	***
759	Diru-sarrerak, hainbat zerbitzuengatik. Ingresos por servicios diversos.	343.074	6.323	336.751	2
1	Partaidetzako sozietateei fakturazioa. Facturación a sociedades participadas.	248.334	6.323	242.011	3
2	Argitalpenen salmenta. Venta de publicaciones.	2.240	----	2.240	0
3	Beste irabaziak. Otros Ingresos.	92.500	----	92.500	0
V.	JASO BEHARREKO DIRU-LAGUNTZAK SUBVENCIONES A RECIBIR	14.354.807	6.532	14.348.275	0
740	Diru-laguntza ofizialak, ustiapenerako. Subvenciones oficiales a la explotación.	687.270	----	687.270	0
7400	Diru-laguntza ofizialak ustiapenerako. EAEko Administrazioa. Subvenciones oficiales a la explotación. Administración de la CAE	687.270	----	687.270	0
1	Ustiapen gastuak finantzatzeko EAetik, Industria, Merkataritza eta Turismo Sailetik, jasoko direnak. A recibir de la CAE, Departamento de Industria, Comercio y Turismo, para financiar gastos de explotación.	627.270	----	627.270	0
2	Ustiapen diru-laguntza Ingurumen eta Lurralde Antolamendu Sailetik. Subvención de explotación del Departamento de Medio Ambiente y Ordenación del Territorio.	60.000	----	60.000	0
741	Bestelako diru-laguntzak, ustiapenerako. Otras subvenciones a la explotación.	13.667.537	6.532	13.661.005	0
7411	Bestelako ustiapen diru-laguntzak. Bestelako balitza. Otras subvenciones a la explotación. Otras empresas.	13.667.537	6.532	13.661.005	0
1	EVE-IDAE Akordioaren diru-laguntza. Subvención de explotación Convenio EVE-IDAE.	12.964.894	6.532	12.958.362	0
2	Ustiapen gastuak finantzatzeko Europar Batasunetik, jasoko direnak. A recibir de la Unión Europea para financiar gastos de explotación.	702.643	----	702.643	0
VI.	DIRU-SARRERA FINANTZARIOAK INGRESOS FINANCIEROS	11.499.719	146.386	11.353.333	1
1.	DIBIDENDUAK DIVIDENDOS	10.562.000	----	10.562.000	0
760	Diru-sarrerak, kapital-partaidetzetakoak. Ingresos de participaciones en capital.	10.562.000	----	10.562.000	0
7601	Diru-sarrerak, baltzu elkartuetako kapital-partaidetzetakoak. Ingresos de participaciones en capital de empresas asociadas.	10.562.000	----	10.562.000	0

Euro / Euros

	DIRU-SARRERAK INGRESOS	AURREKONTUA PRESUPUESTO	EGINDAKOA REALIZADO	ALDEA DIFERENCIA	%
1	Noroilen dibidenduak. <i>Dividendos de Noroil.</i>	140.000	----	140.000	0
2	Bioartigasen dibidenduak. <i>Dividendos de Bioartigas.</i>	190.000	----	190.000	0
3	Biosasieta. <i>Biosasieta.</i>	30.000	----	30.000	0
4	Biosanmarkos, SA <i>Biosanmarkos, S.A.</i>	120.000	----	120.000	0
5	Naturgas Energia dibidenduak. <i>Dividendos de Naturgas Energia.</i>	2.500.000	----	2.500.000	0
6	Gecasa. <i>Gecasa.</i>	32.000	----	32.000	0
7	Bahia Bizkaiaren Dibidenduak. <i>Dividendos de Bahía de Bizkaia.</i>	7.500.000	----	7.500.000	0
8	Biogardelegi, S.A.. <i>Biogardelegi, S.A..</i>	50.000	----	50.000	0
2.	DIRU-SARRERAK, BEST. BALORE NEGOZIAG, ETA AKTIBO IBILGET. KREDITUENG. <i>INGRESOS DE OTROS VALORES NEGOCIABLES Y DE CREDITOS DEL ACTIVO INMOV.</i>	----	90.788	(90.788)	***
3.	BESTELAKO INTERESAK ETA DIRU-SARRERA ASIMILATUAK <i>OTROS INTERESES E INGRESOS ASIMILADOS</i>	937.719	55.589	882.130	6
4.	KANBIO-DIFERENTZIA POSITIBOAK <i>DIFERENCIAS POSITIVAS DE CAMBIO</i>	----	9	(9)	***
VII.	APARTEKO MOZKINAK BENEFICIOS EXTRAORDINARIOS	391.500	74.950.804	(74.559.304)	***
1.	MOZKINAK, IBILGETUA SALTZEAGATIKOAK <i>BENEFICIOS EN ENAJENACIÓN DE INMOVILIZADO</i>	----	74.856.565	(74.856.565)	***
773	Mozkinak, baltzu elkartuetako epe luzerako kapital partaidetzetakoak. Beneficios procedentes de participaciones en capital a largo plazo en empresas asociadas.	----	74.856.565	(74.856.565)	***
1	Mozkinak, baltzu elkartuetako epe luzerako kapital partaidetzetakoak. <i>Beneficios procedentes de participaciones en capital a largo plazo en empresas asociadas.</i>	----	74.856.565	(74.856.565)	***
2.	KAPITAL DIRU-LAGUNTZAK, EKITALDIKO EMAITZARI ESLEITUTAKOAK <i>SUBVENCIONES DE CAPITAL TRANSFERIDAS AL RESULTADO DEL EJERCICIO</i>	391.500	94.239	297.261	24
VIII.	EKITALDIKO GALERA PÉRDIDA DEL EJERCICIO	----	----	72.399.719	0
	DIRU-SARRERAK GUZTIRA TOTAL INGRESOS	31.103.650	75.229.467	(44.125.817)	242



C.A.D.E.M., S.A.



C.A.D.E.M., S.A.

EGOERA BALANTZEA
BALANCE DE SITUACION

Euro / Euros

AKTIBO ACTIVO	31/03/2008	PASIBO PASIVO	31/03/2008
B) Ibilgetua	1.569.121	A) Fondo propioak	2.530.694
<i>Inmovilizado</i>		<i>Fondos propios</i>	
II. Ibilgetze inmaterialak	9.481	I. Kapital harpidetua	2.720.000
<i>Inmovilizaciones inmatrimales</i>		<i>Capital suscrito</i>	
III. Ibilgetze materialak	184.827	IV. Erreserbak	6
<i>Inmovilizaciones materiales</i>		<i>Reservas</i>	
IV. Ibilgetze finantzarioak	1.374.813	VI. Galdu- irabaziak (mozkina edo galera)	(189.312)
<i>Inmovilizaciones financieras</i>		<i>Pérdidas y ganancias(beneficio o pérdida)</i>	
D) Aktibo zirkulatuak	1.739.295	C) Diru-sarrerak, hainbat ekitalditan banatzekoak	22.033
<i>Activo circulante</i>		<i>Ingresos a distribuir en varios ejercicios</i>	
III. Zordunak	1.328.469	D) Hornidurak, arrisku eta gastuetarako	329.040
<i>Deudores</i>		<i>Provisiones para riesgos y gastos</i>	
IV. Inbertsio finantzario iragankorrak	236.566	F) Hartzekodunak, epe laburrera	426.649
<i>Inversiones financieras temporales</i>		<i>Acreedores a corto plazo</i>	
VI. Altxortegia	173.083		
<i>Tesorería</i>			
VII. Periodokatzegatikoko doikuntzak	1.177		
<i>Ajustes por periodificación</i>			
AKTIBO GUZTIRA	3.308.416	PASIBO GUZTIRA	3.308.416
TOTAL ACTIVO		TOTAL PASIVO	

C.A.D.E.M., S.A.

GALDU-IRABAZIEN KONTUA
CUENTA DE PERDIDAS Y GANANCIAS

Euro / Euros

ZOR DEBE	31/03/2008	HARTZEKO HABER	31/03/2008
A) GASTUAK GASTOS		B) DIRU-SARRERAK INGRESOS	
2. Hornikuntzak <i>Aprovisionamientos</i>	29.678	1. Negozio-kopuruen zenbateko garbia <i>Importe neto de la cifra de negocios</i>	83.747
3. Pertsonal gastuak <i>Gastos de personal</i>	212.579	4. Ustiapeneko beste diru-sarrera batzuk <i>Otros ingresos de explotación</i>	800
4. Zuzkidurak, ibilgetu-amortizazioetarako <i>Dotaciones para amortizaciones de inmovilizado</i>	8.190		
6. Ustiapeneko bestelako gastuak <i>Otros gastos de explotación</i>	41.957		
I. USTIAPENENKO MOZKINA BENEFICIO DE EXPLOTACIÓN	----	I. USTIAPENENKO GALERAK PÉRDIDAS DE EXPLOTACIÓN	207.857
		6. Diru-sarr, best.balore negoz.ta akt.ibilget.krdit. <i>Ingresos de otros valor. negoc. y créd. act. inmov.</i>	16.729
II. EMAITZA FINANTZARIO POSITIBOAK RESULTADOS FINANCIEROS POSITIVOS	18.545	7. Bestelako interesak eta diru-sarrera asimilatuak <i>Otros intereses e ingresos asimilados</i>	1.816
III. MOZKINAK, IHARDUERA ARRUNTETAKOAK BENEFICIOS DE LAS ACTIVIDADES ORDINARIAS	----	II. EMAITZA FINANTZARIO NEGATIBOAK RESULTADOS FINANCIEROS NEGATIVOS	----
IV. APARTEKO EMAITZA POSITIBOAK RESULTADOS EXTRAORDINARIOS POSITIVOS	----	III. GALERAK, IHARDUERA ARRUNTETAKOAK PÉRDIDAS DE LAS ACTIVIDADES ORDINARIAS	189.312
V. ZERGA AURREKO MOZKINAK BENEFICIOS ANTES DE IMPUESTOS	----	IV. APARTEKO EMAITZA NEGATIBOAK RESULTADOS EXTRAORDINARIOS NEGATIVOS	----
VI. EKITALDIKO EMAITZA (MOZKINAK) RESULTADO DEL EJERCICIO (BENEFICIOS)	----	V. ZERGA AURREKO GALERAK PÉRDIDAS ANTES DE IMPUESTOS	189.312
		VI. EKITALDIKO EMAITZA (GALERAK) RESULTADO DEL EJERCICIO (PÉRDIDAS)	189.312

C.A.D.E.M., S.A.

FINANTZAKETA TAULA
CUADRO DE FINANCIACION

Euro / Euros

APLIKAZIOAK APLICACIONES		31/03/2008	JATORRIAK ORIGENES		31/03/2008
1.	Baliabideak, eragiketetan aplikatutakoak <i>Recursos aplicados en las operaciones</i>	187.492	1.	Baliabideak, eragiketetan sortutakoak <i>Recursos procedentes de las operaciones</i>	----
3.	Ibilgetua erosi <i>Adquisiciones de inmovilizado</i>	4.124	5.	Ibilgetua saldu, aurre kitatu edo e/l bihurtu <i>Enaj., cancel. anticip. o traspaso a c/p de inmov.</i>	11.789
b)	Ibilgetze materialak <i>Inmovilizaciones materiales</i>	4.124	c)	Ibilgetze finantzarioak <i>Inmovilizaciones financieras</i>	11.789
			c3)	Bestelako inbertsio finantzarioak <i>Otras inversiones financieras</i>	11.789
	APLIKAZIOAK GUZTIRA TOTAL APLICACIONES	191.616		JATORRIAK GUZTIRA TOTAL ORIGENES	11.789
	APLIKAZIOEN GAINEKO JATORRIEN SOBERA EXCESO DE ORIGENES SOBRE APLICACIONES	----		JATORRIEN GAINEKO APLIKAZIOEN SOBERA EXCESO DE APLICACIONES SOBRE ORIGENES	179.827

KAPITAL ZIRKULATZAILEAREN ALDAKETA VARIACION DEL CAPITAL CIRCULANTE		31/03/2008
3.	Zordunak <i>Deudores</i>	(424.114)
4.	Hartzekodunak <i>Acreedores</i>	116.589
5.	Inbertsio finantzario iragankorrak <i>Inversiones financieras temporales</i>	95.566
7.	Altxortegia <i>Tesorería</i>	31.149
8.	Periodokatzeagatiko doikuntzak <i>Ajustes por periodificación</i>	983
	KAPITAL ZIRKULATZAILEAREN ALDAKETA GUZTIRA TOTAL VARIACION DEL CAPITAL CIRCULANTE	(179.827)

C.A.D.E.M., S.A.

EGINDAKOAREN KAPITAL AURREKONTUA
PRESUPUESTO DE CAPITAL REALIZADO

Euro / Euros

INBERTSIOAK INVERSIONES		AURREKONTUA PRESUPUESTO	EGINDAKOA REALIZADO	ALDEA DIFERENCIA	%
I.	EKITALDIAN APLIKATUTAKO BALIABIDEAK RECURSOS APLICADOS EN EL EJERCICIO	----	187.492	----	***
III.	IBILGETUAREN EROSKETAK ADQUISICIONES DE INMOVILIZADO	1.215.000	4.124	1.210.876	0
2.	IBILGETZE MATERIALAK INMOVILIZACIONES MATERIALES	15.000	4.124	10.876	27
223	Makineria. Maquinaria.	9.000	----	9.000	0
226	Altzariak. Mobiliario.	----	1.571	(1.571)	***
227	Ekipoak, informazioa prozesatzeko. Equipos para procesos de información.	6.000	2.553	3.447	43
4.	BESTELAKO IBILGETZE FINANTZARIOAK OTRAS INMOVILIZACIONES FINANCIERAS	1.200.000	----	1.200.000	0
241	Partaidetzak, baltzu elkartuetakoak. Participaciones en empresas asociadas.	1.200.000	----	1.200.000	0
2410	Partaidetzak baltzu elkartuetan kapital harpidetzagatik. Participaciones en empresas asociadas por suscripción de capital.	1.200.000	----	1.200.000	0
1	Energia-eraginkortasun eta baterako sorkuntza proiektuak. Proyectos de eficiencia energética y cogeneración.	1.200.000	----	1.200.000	0
IX.	KAPITAL ZIRKULATZAILAREN GEHIKUNTZA AUMENTO DEL CAPITAL CIRCULANTE	----	----	179.827	***
INBERTSIOAK GUZTIRA TOTAL INVERSIONES		1.215.000	191.616	1.023.384	16

Euro / Euros

FINANTZIAZIOA FINANCIACIÓN		AURREKONTUA PRESUPUESTO	EGINDAKOA REALIZADO	ALDEA DIFERENCIA	%
I.	EKITALDIAN SORTUTAKO BALIABIDEAK RECURSOS GENERADOS EN EL EJERCICIO	----	----	187.492	0
II.	AKZIODUNEN EKARPENAK APORTACIONES DE ACCIONISTAS	1.215.000	----	1.215.000	0
1.	EAEKO ARLO PUBLIKOA SECTOR PÚBLICO DE LA CAE	1.215.000	----	1.215.000	0
100	Kapital soziala. Capital social.	1.215.000	----	1.215.000	0
1004	Kapital soziala. EAEko Arlo Publikoa. Capital Social. Sector Público de la CAE	1.215.000	----	1.215.000	0
1	Energiaren Euskal Erakundeak harpidetuko duen kapital-zabalkuntza, inbertsioak finantzatzeko. Ampliación de capital a suscribir por el Ente Vasco de la Energía para financiar inversiones.	1.215.000	----	1.215.000	0
V.	IBILGETUA SALDU, AURRE KITATU EDO EPE LABURRERA BIHURTU ENAJENACION, CANCEL. ANTICIPADA O TRASPASO A C/P DE INMOV.	----	11.789	(11.789)	***
4.	BESTELAKO IBILGETZE FINANTZARIOAK OTRAS INMOVILIZACIONES FINANCIERAS	----	11.789	(11.789)	***
252	Epe luzerako kredituak. Créditos a largo plazo.	----	11.789	(11.789)	***
VII.	KAPITAL ZIRKULATZAILAREN MURRIZKETA DISMINUCIÓN DEL CAPITAL CIRCULANTE	----	179.827	----	0
FINANTZIAZIOA GUZTIRA TOTAL FINANCIACIÓN		1.215.000	191.616	1.023.384	16

C.A.D.E.M., S.A.

EGINDAKOAREN USTIAPEN AURREKONTUA
PRESUPUESTO DE EXPLOTACION REALIZADO

Euro / Euros

GASTUAK GASTOS		AURREKONTUA PRESUPUESTO	EGINDAKOA REALIZADO	ALDEA DIFERENCIA	%
II.	HORNIKUNTZAK APROVISIONAMIENTOS	574.000	29.678	544.322	5
1.	EROSKETAK COMPRAS	574.000	29.678	544.322	5
600	Erosketak: Salgaiak. Compras de mercaderías.	574.000	29.678	544.322	5
1	Energiari buruzko diagnostikoak. Diagnósticos energéticos.	42.000	----	42.000	0
2	Laguntza Teknikoa Proiektuetan. Asistencia Técnica Proyectos.	35.000	----	35.000	0
3	Azterketa Termografikoak. Análisis termográficos.	7.000	----	7.000	0
4	Eraikinen ziurtagiriak. Certificado de edificios.	20.000	----	20.000	0
5	Eusko Jaurlaritzaren energia kudeaketa planak. Planes de gestión energética Gobierno Vasco.	21.000	----	21.000	0
6	Kanpo-prestakuntzaren koordinazioa. Coordinación formación externa.	95.000	----	95.000	0
7	Bestelako energia kudeaketa planak. Otros planes gestión energética.	15.000	----	15.000	0
8	Bestelako laguntza teknikoak. Otras asistencias técnicas.	30.000	----	30.000	0
9	Eseleipen Nazio Planaren Auditoretzak. Auditorías Plan Nacional de Asignaciones.	309.000	----	309.000	0
10	Erosketak: Salgaiak. Compras de mercaderías.	----	29.678	(29.678)	***
III.	PERTSONAL-GASTUAK GASTOS DE PERSONAL	874.260	212.579	661.681	24
640	Soldata eta alokairuak. Sueldos y salarios.	661.677	157.395	504.282	24
1	Baltzuak abenduaren 31rako aurreikusten duen plantilla 15 pertsona (behin-betikoak) eta 3 aldi baterakoak jotzen du. La plantilla de la sociedad prevista a 31 de diciembre asciende a 15 personas fijas y 3 temporales.	661.677	157.395	504.282	24
642	Gizarte segurantzaren bultzaren kargurako. Seguridad social a cargo de la empresa.	172.741	44.232	128.509	26
643	Ekarpenak, pentsioak osatzeko sistemarako. Aportaciones a sistemas complementarios de pensiones.	16.542	4.479	12.063	27
649	Bestelako gastu sozialak. Otros gastos sociales.	23.300	6.473	16.827	28
IV.	AMORTIZAZIOAK AMORTIZACIONES	28.294	8.190	20.104	29
681	Amortizazioa, ibilgetu inmaterialarena. Amortización del inmovilizado inmaterial.	2.000	783	1.217	39
682	Amortizazioa, ibilgetu materialarena. Amortización del inmovilizado material.	26.294	7.407	18.887	28
VI.	USTIAPENEN BESTE ZENBAIT GASTU OTROS GASTOS DE EXPLOTACIÓN	632.613	41.957	590.656	7
1.	KANPO ZERBITZUAK SERVICIOS EXTERIORES	632.613	41.607	591.006	7
620	Ekitaldiko gastuak, ikerketa eta garapenerako. Gastos en investigación y desarrollo del ejercicio.	85.000	11.488	73.512	14
1	Ikerketak. Estudios.	85.000	11.488	73.512	14
621	Errentamenduak eta kanonak. Arrendamientos y cánones.	1.500	570	930	38

Euro / Euros

GASTUAK GASTOS		AURREKONTUA PRESUPUESTO	EGINDAKOIA REALIZADO	ALDEA DIFERENCIA	%
622	Konponketak eta kontserbazioa. <i>Reparaciones y conservación.</i>	16.300	1.211	15.089	7
623	Zerbitzuak, profesional independenteenak. <i>Servicios de profesionales independientes.</i>	18.000	5.171	12.829	29
625	Aseguru-sariak. <i>Primas de seguros.</i>	10.600	406	10.194	4
626	Banku-zerbitzuak eta antzekoak. <i>Servicios bancarios y similares.</i>	1.500	63	1.437	4
627	Publizitatea, propaganda eta harreman publikoak. <i>Publicidad, propaganda y relaciones públicas.</i>	25.000	554	24.446	2
629	Bestelako zerbitzuak. <i>Otros servicios.</i>	474.713	22.144	452.569	4
6290	Bulego-gastuak. <i>Gastos de oficina.</i>	6.500	1.500	5.000	23
6291	Komunikazioak. <i>Comunicaciones.</i>	11.450	586	10.864	5
1	Posta, Telefonoa, Mezularia. <i>Correo, Teléfono, Mensajería.</i>	11.450	586	10.864	5
6293	Bidaia-gastuak. <i>Gastos de viaje.</i>	45.000	3.909	41.091	9
6299	Bestelako hainbat zerbitzu. <i>Otros servicios diversos.</i>	411.763	16.149	395.614	4
1	Beste Zerbitzu Batzuk. <i>Otros servicios diversos.</i>	411.763	16.149	395.614	4
2.	ZERGAK TRIBUTOS	----	350	(350)	***
XI.	EKITALDIKO MOZKINA BENEFICIO DEL EJERCICIO	----	----	161.018	669
GASTUAK GUZTIRA TOTAL GASTOS		2.109.167	292.404	1.816.763	14

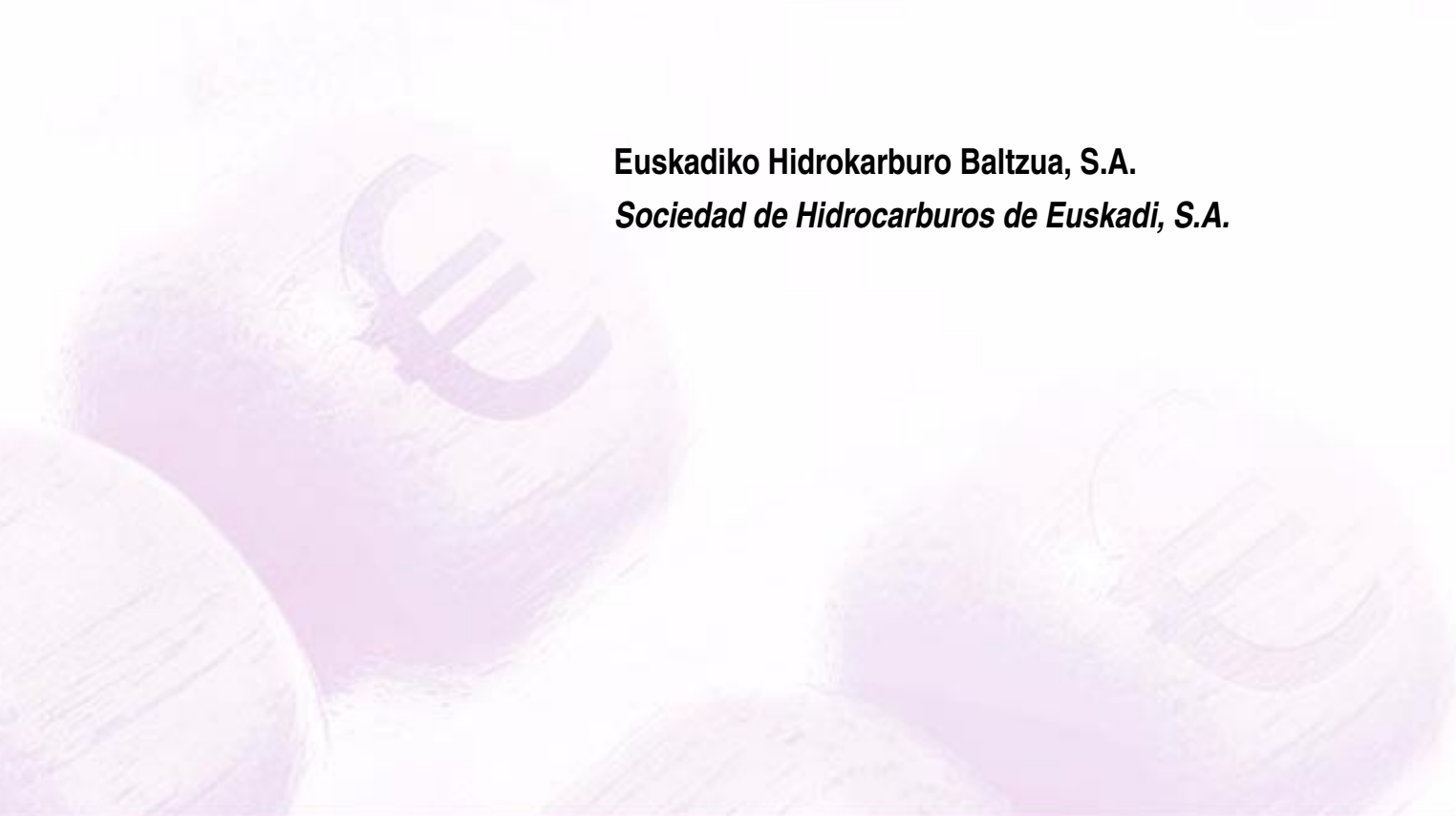
Euro / Euros

DIRU-SARRERAK INGRESOS		AURREKONTUA PRESUPUESTO	EGINDAKOIA REALIZADO	ALDEA DIFERENCIA	%
I.	NEGOZIO-KOPURUAREN ZENBATEKO NETOA <i>IMPORTE NETO DE LA CIFRA DE NEGOCIOS</i>	1.035.000	83.747	951.253	8
2.	SALMENTAK ETA ZERBITZU-PRESTAZIOAK, BESTELAKO ERAKUNDEI <i>VENTAS Y PRESTACIONES DE SERVICIOS A OTRAS ENTIDADES</i>	1.035.000	83.747	951.253	8
700	Salgai-salmentak. <i>Ventas de mercaderías.</i>	1.035.000	83.747	951.253	8
7001	Salgai salmentak beste batzuei. <i>Ventas de mercaderías a otros.</i>	1.035.000	83.747	951.253	8
1	Diagnostikoak eta ikuskapenak. <i>Diagnósticos e inspecciones.</i>	110.000	----	110.000	0
2	Eusko Jaurlaritza energia kudeaketa planak. <i>Planes gestión energética Gobierno Vasco.</i>	55.000	----	55.000	0
3	Eraikinen ziurtagiriak. <i>Certificado de edificios.</i>	100.000	----	100.000	0
4	Ikastaroak ematea. <i>Impartición cursos.</i>	95.000	----	95.000	0
5	Argitalpenak. <i>Publicaciones.</i>	9.000	----	9.000	0
6	Bestelako laguntza teknikoak. <i>Otras asistencias técnicas.</i>	225.000	----	225.000	0
7	Kogeneracion aholkuak. <i>Asesoramiento de cogeneración.</i>	70.000	----	70.000	0
8	Esleipen Nazio Planaren Auditoretzak. <i>Auditorías Plan Nacional de Asignaciones.</i>	329.000	----	329.000	0
9	Udal energia kudeaketa planak. <i>Planes gestión energética Ayto.</i>	20.000	----	20.000	0

DIRU-SARRERAK INGRESOS		AURREKONTUA PRESUPUESTO	EGINDAKOA REALIZADO	ALDEA DIFERENCIA	%
10	Azterketak Termografikoa. Análisis Termográficos.	7.000	----	7.000	0
11	Bestelako energia kudeaketa planak. Otros Planes de Gestión Energética.	15.000	----	15.000	0
12	Salgai salmentak beste batzuei. Ventas de mercaderías a otros.	----	83.747	(83.747)	***
IV. USTIAPENENKO BESTELAKO DIRU-SARRERAK OTROS INGRESOS DE EXPLOTACION		----	800	(800)	***
759	Diru-sarrerak, hainbat zerbitzuengatik. Ingresos por servicios diversos.	----	800	(800)	***
V. JASO BEHARREKO DIRU-LAGUNTZAK SUBVENCIONES A RECIBIR		979.873	----	979.873	0
740	Diru-laguntza ofizialak, ustiapenerako. Subvenciones oficiales a la explotación.	979.873	----	979.873	0
7400	Diru-laguntza ofizialak ustiapenerako. EAEko Administrazioa. Subvenciones oficiales a la explotación. Administración de la CAE	979.873	----	979.873	0
1	Energiaren Euskal Erakundetik jasotzekoa, ustiapen gastuak finantzatzeko. A recibir del Ente Vasco de la Energía, para financiar gastos de explotación.	979.873	----	979.873	0
VI. DIRU-SARRERA FINANTZARIOAK INGRESOS FINANCIEROS		66.000	18.545	47.455	28
1.	DIBIDENDUAK DIVIDENDOS	45.000	----	45.000	0
760	Diru-sarrerak, kapital-partaidetzekoak. Ingresos de participaciones en capital.	45.000	----	45.000	0
7601	Diru-sarrerak, baltzu elkartuetako kapital-partaidetzekoak. Ingresos de participaciones en capital de empresas asociadas.	45.000	----	45.000	0
2.	DIRU-SARRERAK, BEST. BALORE NEGOZIAG, ETA AKTIBO IBILGET. KREDITUENG. INGRESOS DE OTROS VALORES NEGOCIABLES Y DE CREDITOS DEL ACTIVO INMOV.	----	16.729	(16.729)	***
3.	BESTELAKO INTERESAK ETA DIRU-SARRERA ASIMILATUAK OTROS INTERESES E INGRESOS ASIMILADOS	21.000	1.816	19.184	9
VIII. EKITALDIKO GALERA PÉRDIDA DEL EJERCICIO		28.294	189.312	----	0
DIRU-SARRERAK GUZTIRA TOTAL INGRESOS		2.109.167	292.404	1.816.763	14



Euskadiko Hidrokarbuero Baltzua, S.A.
Sociedad de Hidrocarburos de Euskadi, S.A.



Sociedad de Hidrocarburos de Euskadi, S.A.

EGOERA BALANTZEA
BALANCE DE SITUACION

Euro / Euros

AKTIBO ACTIVO	31/03/2008	PASIBO PASIVO	31/03/2008
B) Ibilgetua <i>Inmovilizado</i>	2.985.229	A) Fondo propioak <i>Fondos propios</i>	4.164.938
II. Ibilgetze inmaterialak <i>Inmovilizaciones inmatrimales</i>	2.896.705	I. Kapital harpidetua <i>Capital suscrito</i>	4.294.817
III. Ibilgetze materialak <i>Inmovilizaciones materiales</i>	88.524	IV. Erreserbak <i>Reservas</i>	13
D) Aktibo zirkulatuak <i>Activo circulante</i>	1.382.881	V. Aurreko ekitaldientako emaitzak <i>Resultados de ejercicios anteriores</i>	(17.814)
III. Zordunak <i>Deudores</i>	929.819	VI. Galdur irabaziak (mozkina edo galera) <i>Pérdidas y ganancias (beneficio o pérdida)</i>	(112.078)
IV. Inbertsio finantzario iragankorrak <i>Inversiones financieras temporales</i>	1.609	C) Diru-sarrerak, hainbat ekitalditan banatzekoak <i>Ingresos a distribuir en varios ejercicios</i>	3.336
VI. Altxortegia <i>Tesorería</i>	443.047	F) Hartzekodunak, epe laburrera <i>Acreedores a corto plazo</i>	199.836
VII. Periodokatzeagatikoko doikuntzak <i>Ajustes por periodificación</i>	8.406		
AKTIBO GUZTIRA TOTAL ACTIVO	4.368.110	PASIBO GUZTIRA TOTAL PASIVO	4.368.110

Sociedad de Hidrocarburos de Euskadi, S.A.

GALDU-IRABAZIEN KONTUA
CUENTA DE PERDIDAS Y GANANCIAS

Euro / Euros

ZOR DEBE	31/03/2008	HARTZEKO HABER	31/03/2008
A) GASTUAK GASTOS		B) DIRU-SARRERAK INGRESOS	
2. Hornikuntzak <i>Aprovisionamientos</i>	2.901	4. Ustiapeneko beste diru-sarrera batzuk <i>Otros ingresos de explotación</i>	1.311
3. Pertsonal gastuak <i>Gastos de personal</i>	89.180		
4. Zuzkidurak, ibilgetu-amortizazioetarako <i>Dotaciones para amortizaciones de inmovilizado</i>	4.513		
6. Ustiapeneko bestelako gastuak <i>Otros gastos de explotación</i>	21.580		
I. USTIAPENENKO MOZKINA BENEFICIO DE EXPLOTACIÓN	----	I. USTIAPENENKO GALERAK PÉRDIDAS DE EXPLOTACIÓN	116.863
		7. Bestelako interesak eta diru-sarrera asimilatuak <i>Otros intereses e ingresos asimilados</i>	1.609
II. EMAITZA FINANTZARIO POSITIBOAK RESULTADOS FINANCIEROS POSITIVOS	4.785	8. Kanbio-diferentzia positiboak <i>Diferencias positivas de cambio</i>	3.176
III. MOZKINAK, IHARDUERA ARRUNTETAKOAK BENEFICIOS DE LAS ACTIVIDADES ORDINARIAS	----	II. EMAITZA FINANTZARIO NEGATIBOAK RESULTADOS FINANCIEROS NEGATIVOS	----
IV. APARTEKO EMAITZA POSITIBOAK RESULTADOS EXTRAORDINARIOS POSITIVOS	----	III. GALERAK, IHARDUERA ARRUNTETAKOAK PÉRDIDAS DE LAS ACTIVIDADES ORDINARIAS	112.078
V. ZERGA AURREKO MOZKINAK BENEFICIOS ANTES DE IMPUESTOS	----	IV. APARTEKO EMAITZA NEGATIBOAK RESULTADOS EXTRAORDINARIOS NEGATIVOS	----
VI. EKITALDIKO EMAITZA (MOZKINAK) RESULTADO DEL EJERCICIO (BENEFICIOS)	----	V. ZERGA AURREKO GALERAK PÉRDIDAS ANTES DE IMPUESTOS	112.078
		VI. EKITALDIKO EMAITZA (GALERAK) RESULTADO DEL EJERCICIO (PÉRDIDAS)	112.078

Sociedad de Hidrocarburos de Euskadi, S.A.

FINANTZAKETA TAULA
CUADRO DE FINANCIACION

Euro / Euros

APLIKAZIOAK APLICACIONES		31/03/2008	JATORRIAK ORIGENES		31/03/2008
1.	Baliabideak, eragiketetan aplikatutakoak <i>Recursos aplicados en las operaciones</i>	107.565	1.	Baliabideak, eragiketetan sortutakoak <i>Recursos procedentes de las operaciones</i>	----
3.	Ibilgetua erosi <i>Adquisiciones de inmovilizado</i>	12.786			
a)	Ibilgetze inmaterialak <i>Inmovilizaciones inmateriales</i>	11.469			
b)	Ibilgetze materialak <i>Inmovilizaciones materiales</i>	1.317			
APLIKAZIOAK GUZTIRA TOTAL APLICACIONES		120.351	JATORRIAK GUZTIRA TOTAL ORIGENES		----
APLIKAZIOEN GAINEKO JATORRIEN SOBERA EXCESO DE ORIGENES SOBRE APLICACIONES		----	JATORRIEN GAINEKO APLIKAZIOEN SOBERA EXCESO DE APLICACIONES SOBRE ORIGENES		120.351

KAPITAL ZIRKULATZAILEAREN ALDAKETA VARIACION DEL CAPITAL CIRCULANTE		31/03/2008
3.	Zordunak <i>Deudores</i>	(234.953)
4.	Hartzekodunak <i>Acreedores</i>	65.194
5.	Inbertsio finantzario iragankorrak <i>Inversiones financieras temporales</i>	(408)
7.	Altxortegia <i>Tesorería</i>	49.816
KAPITAL ZIRKULATZAILEAREN ALDAKETA GUZTIRA TOTAL VARIACION DEL CAPITAL CIRCULANTE		(120.351)

Sociedad de Hidrocarburos de Euskadi, S.A.

EGINDAKOAREN KAPITAL AURREKONTUA
PRESUPUESTO DE CAPITAL REALIZADO

Euro / Euros

INBERTSIOAK INVERSIONES		AURREKONTUA PRESUPUESTO	EGINDAKOA REALIZADO	ALDEA DIFERENCIA	%
I.	EKITALDIAN APLIKATUTAKO BALIABIDEAK RECURSOS APLICADOS EN EL EJERCICIO	----	107.565	----	***
III.	IBILGETUAREN EROSKETAK ADQUISICIONES DE INMOVILIZADO	4.284.120	12.786	4.271.334	0
1.	IBILGETZE INMATERIALAK INMOVILIZACIONES INMATERIALES	4.276.620	11.469	4.265.151	0
210	Ikerketa eta garapen-gastuak. Gastos de investigación y desarrollo.	4.263.620	11.469	4.252.151	0
1	Beste Estructura Batzuk. Otras Estructuras.	4.263.620	11.469	4.252.151	0
215	Aplikazio informatikoak. Aplicaciones informáticas.	13.000	----	13.000	0
2.	IBILGETZE MATERIALAK INMOVILIZACIONES MATERIALES	7.500	1.317	6.183	18
226	Altzariak. Mobiliario.	6.000	----	6.000	0
227	Ekipoak, informazioa prozesatzeko. Equipos para procesos de información.	1.500	1.317	183	88
IX.	KAPITAL ZIRKULATZAILEAREN GEHIKUNTZA AUMENTO DEL CAPITAL CIRCULANTE	----	----	120.351	***
INBERTSIOAK GUZTIRA TOTAL INVERSIONES		4.284.120	120.351	4.163.769	3

Euro / Euros

FINANTZIAZIOA FINANCIACIÓN		AURREKONTUA PRESUPUESTO	EGINDAKOA REALIZADO	ALDEA DIFERENCIA	%
I.	EKITALDIAN SORTUTAKO BALIABIDEAK RECURSOS GENERADOS EN EL EJERCICIO	----	----	107.565	0
II.	AKZIODUNEN EKARPENAK APORTACIONES DE ACCIONISTAS	4.284.120	----	4.284.120	0
1.	EAEKO ARLO PUBLIKOA SECTOR PÚBLICO DE LA CAE	4.284.120	----	4.284.120	0
100	Kapital soziala. Capital social.	4.284.120	----	4.284.120	0
1004	Kapital soziala. EAEko Arlo Publikoa. Capital Social. Sector Público de la CAE	4.284.120	----	4.284.120	0
1	Energiaren Euskal Erakundeak harpidetuko duen kapital-zabalkuntza, inbertsioak finantzatzeko. Ampliación de Capital a suscribir por el Ente Vasco de la Energía para financiar inversiones.	4.284.120	----	4.284.120	0
VII.	KAPITAL ZIRKULATZAILEAREN MURRIZKETA DISMINUCIÓN DEL CAPITAL CIRCULANTE	----	120.351	----	0
FINANTZIAZIOA GUZTIRA TOTAL FINANCIACIÓN		4.284.120	120.351	4.163.769	3

Sociedad de Hidrocarburos de Euskadi, S.A.

EGINDAKOAREN USTIAPEN AURREKONTUA
PRESUPUESTO DE EXPLOTACION REALIZADO

Euro / Euros

GASTUAK GASTOS		AURREKONTUA PRESUPUESTO	EGINDAKOA REALIZADO	ALDEA DIFERENCIA	%
II.	HORNIKUNTZAK APROVISIONAMIENTOS	----	2.901	(2.901)	***
1.	EROSKETAK COMPRAS	----	2.901	(2.901)	***
600	Erosketak: Salgaiak. Compras de mercaderías.	----	2.901	(2.901)	***
III.	PERTSONAL-GASTUAK GASTOS DE PERSONAL	403.022	89.180	313.842	22
640	Soldata eta alokairuak. Sueldos y salarios.	302.246	71.726	230.520	24
1	Baltzuak abenduaren 31rako aurreikusten duen plantilla 6 langile jotzen du. La plantilla de la sociedad prevista a 31 de diciembre asciende a 6 personas.	302.246	71.726	230.520	24
642	Gizarte segurantzak, baltzuen kargurako. Seguridad social a cargo de la empresa.	64.265	12.508	51.757	19
643	Ekarpenak, pentsioak osatzeko sistemetarako. Aportaciones a sistemas complementarios de pensiones.	7.556	2.773	4.783	37
649	Bestelako gastu sozialak. Otros gastos sociales.	28.955	2.173	26.782	8
IV.	AMORTIZAZIOAK AMORTIZACIONES	19.375	4.513	14.862	23
681	Amortizazioa, ibilgetu inmaterialarena. Amortización del inmovilizado inmaterial.	3.475	----	3.475	0
682	Amortizazioa, ibilgetu materialarena. Amortización del inmovilizado material.	15.900	4.513	11.387	28
VI.	USTIAPENEN BESTE ZENBAIT GASTU OTROS GASTOS DE EXPLOTACIÓN	457.995	21.580	436.415	5
1.	KANPO ZERBITZUAK SERVICIOS EXTERIORES	457.995	21.580	436.415	5
620	Ekitaldiko gastuak, ikerketa eta garapenerako. Gastos en investigación y desarrollo del ejercicio.	179.885	2.313	177.572	1
1	Proiektu Berriak. Proyectos Nuevos.	179.885	2.313	177.572	1
621	Errentamenduak eta kanonak. Arrendamientos y cánones.	3.852	----	3.852	0
622	Konponketak eta kontserbazioa. Reparaciones y conservación.	10.206	308	9.898	3
623	Zerbitzuak, profesional independenteenak. Servicios de profesionales independientes.	132.358	6.013	126.345	5
1	Aholkatze profesionalak. Asesoramientos profesionales.	72.329	6.013	66.316	8
2	Kanpo-auditoretzak. Auditorías contables externas.	6.477	----	6.477	0
3	Notaritzak eta erregistroak. Notaría y registros.	53.552	----	53.552	0
625	Aseguru-sariak. Primas de seguros.	3.867	----	3.867	0
626	Banku-zerbitzuak eta antzekoak. Servicios bancarios y similares.	2.369	927	1.442	39
627	Publizitatea, propaganda eta harreman publikoak. Publicidad, propaganda y relaciones públicas.	1.500	----	1.500	0
628	Hornidurak. Suministros.	600	30	570	5
629	Bestelako zerbitzuak. Otros servicios.	123.358	11.989	111.369	9
6290	Bulego-gastuak. Gastos de oficina.	2.000	50	1.950	3

Euro / Euros

GASTUAK GASTOS		AURREKONTUA PRESUPUESTO	EGINDAKOA REALIZADO	ALDEA DIFERENCIA	%
6291	Komunikazioak. <i>Comunicaciones.</i>	3.748	251	3.497	7
6293	Bidaia-gastuak. <i>Gastos de viaje.</i>	13.095	9.159	3.936	70
6299	Bestelako hainbat zerbitzu. <i>Otros servicios diversos.</i>	104.515	2.529	101.986	2
1	Beste batzuk. <i>Otros.</i>	104.515	2.529	101.986	2
XI. EKITALDIKO MOZKINA BENEFICIO DEL EJERCICIO		----	----	92.704	578
GASTUAK GUZTIRA TOTAL GASTOS		880.392	118.174	762.218	13

Euro / Euros

DIRU-SARRERAK INGRESOS		AURREKONTUA PRESUPUESTO	EGINDAKOA REALIZADO	ALDEA DIFERENCIA	%
III. BALTZUAK BERE IBILGETURAKO EGINDAKO LANAK TRABAJOS EFECTUADOS POR LA EMPRESA PARA EL INMOVILIZADO		141.249	----	141.249	0
IV. USTIAPENENKO BESTELAKO DIRU-SARRERAK OTROS INGRESOS DE EXPLOTACION		164.891	1.311	163.580	1
759	Diru-sarrerak, hainbat zerbitzuengatik. <i>Ingresos por servicios diversos.</i>	164.891	1.311	163.580	1
1	Langileen gastuak fakturatzegatik. <i>Repercusión de gastos de personal.</i>	163.580	----	163.580	0
2	Bestelakoak. <i>Otros Ingresos.</i>	1.311	1.311	----	100
V. JASO BEHARREKO DIRU-LAGUNTZAK SUBVENCIONES A RECIBIR		549.378	----	549.378	0
740	Diru-laguntza ofizialak, ustiapenerako. <i>Subvenciones oficiales a la explotación.</i>	549.378	----	549.378	0
7400	Diru-laguntza ofizialak ustiapenerako. EAEko Administrazioa. <i>Subvenciones oficiales a la explotación. Administración de la CAE</i>	549.378	----	549.378	0
1	Energiaren Euskal Erakundetik jasotzekoa, ustiapen gastuak finantzatzeko. <i>A recibir del Ente Vasco de la Energía, para financiar gastos de explotación.</i>	549.378	----	549.378	0
VI. DIRU-SARRERA FINANTZARIOAK INGRESOS FINANCIEROS		5.500	4.785	715	87
3.	BESTELAKO INTERESAK ETA DIRU-SARRERA ASIMILATUAK <i>OTROS INTERESES E INGRESOS ASIMILADOS</i>	5.500	1.609	3.891	29
4.	KANBIO-DIFERENTZIA POSITIBOAK <i>DIFERENCIAS POSITIVAS DE CAMBIO</i>	----	3.176	(3.176)	***
VIII. EKITALDIKO GALERA PÉRDIDA DEL EJERCICIO		19.374	112.078	----	0
DIRU-SARRERAK GUZTIRA TOTAL INGRESOS		880.392	118.174	762.218	13



Sologoengo Zentral Hidroelektrikoa, S.A.
Central Hidroeléctrica de Sologoen, S.A.



Central Hidroeléctrica de Sologoen, S.A.

EGOERA BALANTZEA
BALANCE DE SITUACION

Euro / Euros

AKTIBO ACTIVO	31/03/2008	PASIBO PASIVO	31/03/2008
B) Ibilgetua Inmovilizado	631.347	A) Fondo propioak Fondos propios	802.409
III. Ibilgetze materialak Inmovilizaciones materiales	631.347	I. Kapital harpidetua Capital suscrito	943.666
D) Aktibo zirkulatzailea Activo circulante	275.414	IV. Erreserbak Reservas	16.803
III. Zordunak Deudores	8.329	V. Aurreko ekitaldietako emaitzak Resultados de ejercicios anteriores	(166.133)
IV. Inbertsio finantzario iragankorrak Inversiones financieras temporales	1	VI. Galdu- irabaziak (mozkina edo galera) Pérdidas y ganancias(beneficio o pérdida)	8.073
VI. Altxortegia Tesorería	267.084	C) Diru-sarrerak, hainbat ekitalditan banatzeak Ingresos a distribuir en varios ejercicios	98.235
		F) Hartzekodunak, epe laburrera Acreedores a corto plazo	6.117
AKTIBOA GUZTIRA TOTAL ACTIVO	906.761	PASIBOA GUZTIRA TOTAL PASIVO	906.761

Central Hidroeléctrica de Sologoen, S.A.

GALDU-IRABAZIEN KONTUA
CUENTA DE PERDIDAS Y GANANCIAS

Euro / Euros

ZOR DEBE		31/03/2008	HARTZEKO HABER		31/03/2008
A) GASTUAK GASTOS			B) DIRU-SARRERAK INGRESOS		
4. Zuzkidurak, ibilgetu-amortizazioetarako <i>Dotaciones para amortizaciones de inmovilizado</i>		6.320	1. Negozio-kopuruen zenbateko garbia <i>Importe neto de la cifra de negocios</i>		14.819
6. Ustiapeneko bestelako gastuak <i>Otros gastos de explotación</i>		1.821			
I. USTIAPENENKO MOZKINA BENEFICIO DE EXPLOTACIÓN		6.678	I. USTIAPENENKO GALERAK PÉRDIDAS DE EXPLOTACIÓN		----
II. EMAITZA FINANTZARIO POSITIBOAK RESULTADOS FINANCIEROS POSITIVOS		----	II. EMAITZA FINANTZARIO NEGATIBOAK RESULTADOS FINANCIEROS NEGATIVOS		----
III. MOZKINAK, IHARDUERA ARRUNTETAKOAK BENEFICIOS DE LAS ACTIVIDADES ORDINARIAS		6.678	III. GALERAK, IHARDUERA ARRUNTETAKOAK PÉRDIDAS DE LAS ACTIVIDADES ORDINARIAS		----
13. Gastu bereziak <i>Gastos extraordinarios</i>		14	11. Kap.diru-lag. ta ekit. emaitz. esleit. beste batzuk <i>Subv. cap. y otras transf. al rtdo. del ejercicio</i>		1.409
IV. APARTEKO EMAITZA POSITIBOAK RESULTADOS EXTRAORDINARIOS POSITIVOS		1.395	IV. APARTEKO EMAITZA NEGATIBOAK RESULTADOS EXTRAORDINARIOS NEGATIVOS		----
V. ZERGA AURREKO MOZKINAK BENEFICIOS ANTES DE IMPUESTOS		8.073	V. ZERGA AURREKO GALERAK PÉRDIDAS ANTES DE IMPUESTOS		----
VI. EKITALDIKO EMAITZA (MOZKINAK) RESULTADO DEL EJERCICIO (BENEFICIOS)		8.073	VI. EKITALDIKO EMAITZA (GALERAK) RESULTADO DEL EJERCICIO (PÉRDIDAS)		----

Central Hidroeléctrica de Sologoen, S.A.

FINANTZAKETA TAULA
CUADRO DE FINANCIACION

Euro / Euros

APLIKAZIOAK APLICACIONES	31/03/2008	JATORRIAK ORÍGENES	31/03/2008
1. Baliabideak, eragiketetan aplikatutakoak <i>Recursos aplicados en las operaciones</i>	----	1. Baliabideak, eragiketetan sortutakoak <i>Recursos procedentes de las operaciones</i>	14.022
		2. Akziodunen ekarpenak <i>Aportaciones de accionistas</i>	(2.613)
		a) Kapital-zabalkuntzak <i>Ampliaciones de capital</i>	(2.613)
APLIKAZIOAK GUZTIRA TOTAL APLICACIONES	----	JATORRIAK GUZTIRA TOTAL ORÍGENES	11.409
APLIKAZIOEN GAINEKO JATORRIEN SOBERA EXCESO DE ORÍGENES SOBRE APLICACIONES	11.409	JATORRIEN GAINEKO APLIKAZIOEN SOBERA EXCESO DE APLICACIONES SOBRE ORÍGENES	----

KAPITAL ZIRKULATZAILEAREN ALDAKETA VARIACIÓN DEL CAPITAL CIRCULANTE	31/03/2008
3. Zordunak <i>Deudores</i>	(1.853)
4. Hartzekodunak <i>Acreedores</i>	13.506
5. Inbertsio finantzario iragankorrak <i>Inversiones financieras temporales</i>	(4.541)
7. Altxortegia <i>Tesorería</i>	4.297
KAPITAL ZIRKULATZAILEAREN ALDAKETA GUZTIRA TOTAL VARIACION DEL CAPITAL CIRCULANTE	11.409

Central Hidroeléctrica de Sologoen, S.A.

EGINDAKOAREN KAPITAL AURREKONTUA
PRESUPUESTO DE CAPITAL REALIZADO

Euro / Euros

INBERTSIOAK INVERSIONES		AURREKONTUA PRESUPUESTO	EGINDAKOA REALIZADO	ALDEA DIFERENCIA	%
I.	EKITALDIAN APLIKATUTAKO BALIABIDEAK RECURSOS APLICADOS EN EL EJERCICIO	-----	-----	-----	57
IX.	KAPITAL ZIRKULATZAILAREN GEHIKUNTZA AUMENTO DEL CAPITAL CIRCULANTE	24.542	11.409	13.133	46
INBERTSIOAK GUZTIRA TOTAL INVERSIONES		24.542	11.409	13.133	46

Euro / Euros

FINANTZIAZIOA FINANCIACIÓN		AURREKONTUA PRESUPUESTO	EGINDAKOA REALIZADO	ALDEA DIFERENCIA	%
I.	EKITALDIAN SORTUTAKO BALIABIDEAK RECURSOS GENERADOS EN EL EJERCICIO	24.542	14.022	10.520	0
III.	ERRESERBAK ETA AURREKO EKITALDIKO EMAITZAK RESERVAS Y RESULTADOS DE EJERCICIOS ANTERIORES	-----	(2.613)	2.613	***
FINANTZIAZIOA GUZTIRA TOTAL FINANCIACIÓN		24.542	11.409	13.133	46

Central Hidroeléctrica de Sologoen, S.A.

EGINDAKOAREN USTIAPEN AURREKONTUA
PRESUPUESTO DE EXPLOTACION REALIZADO

Euro / Euros

GASTUAK GASTOS	AURREKONTUA PRESUPUESTO	EGINDAKOA REALIZADO	ALDEA DIFERENCIA	%
IV. AMORTIZAZIOAK AMORTIZACIONES	25.281	6.320	18.961	25
682 Amortizazioa, ibilgetu materialarena. Amortización del inmovilizado material.	25.281	6.320	18.961	25
VI. USTIAPENENKO BESTE ZENBAIT GASTU OTROS GASTOS DE EXPLOTACIÓN	39.418	1.821	37.597	5
1. KANPO ZERBITZUAK SERVICIOS EXTERIORES	38.518	1.821	36.697	5
622 Konponketak eta kontserbazioa. Reparaciones y conservación.	10.196	426	9.770	4
623 Zerbitzuak, profesional independenteenak. Servicios de profesionales independientes.	20.678	843	19.835	4
625 Aseguru-sariak. Primas de seguros.	5.500	----	5.500	0
626 Banku-zerbitzuak eta antzekoak. Servicios bancarios y similares.	33	----	33	0
628 Hornidurak. Suministros.	1.648	352	1.296	21
629 Bestelako zerbitzuak. Otros servicios.	463	200	263	43
6290 Bulego-gastuak. Gastos de oficina.	50	----	50	0
6291 Komunikazioak. Comunicaciones.	258	----	258	0
6299 Bestelako hainbat zerbitzu. Otros servicios diversos.	155	200	(45)	129
2. ZERGAK TRIBUTOS	900	----	900	0
IX. APARTEKO GALERAK PÉRDIDAS EXTRAORDINARIAS	----	14	(14)	***
3 APARTEKO GASTUAK GASTOS EXTRAORDINARIOS	----	14	(14)	***
678 Aparteko gastuak. Gastos extraordinarios.	----	14	(14)	***
XI. EKITALDIKO MOZKINA BENEFICIO DEL EJERCICIO	4.895	8.073	----	165
GASTUAK GUZTIRA TOTAL GASTOS	69.594	16.228	53.366	23

Euro / Euros


DIRU-SARRERAK INGRESOS	AURREKONTUA PRESUPUESTO	EGINDAKOA REALIZADO	ALDEA DIFERENCIA	%
I. NEGOTIO-KOPURUAREN ZENBATEKO NETOA IMPORTE NETO DE LA CIFRA DE NEGOCIOS	56.160	14.819	41.341	26
2. SALMENTAK ETA ZERBITZU-PRESTAZIOAK, BESTELAKO ERAKUNDEI VENTAS Y PRESTACIONES DE SERVICIOS A OTRAS ENTIDADES	56.160	14.819	41.341	26
700 Salgai-salmentak. Ventas de mercaderías.	56.160	14.819	41.341	26
7001 Salgai salmentak beste batzuei. Ventas de mercaderías a otros.	56.160	14.819	41.341	26
VI. DIRU-SARRERA FINANTZARIOAK INGRESOS FINANCIEROS	7.800	----	7.800	0
3. BESTELAKO INTERESAK ETA DIRU-SARRERA ASIMILATUAK OTROS INTERESES E INGRESOS ASIMILADOS	7.800	----	7.800	0
VII. APARTEKO MOZKINAK BENEFICIOS EXTRAORDINARIOS	5.634	1.409	4.225	25

Euro / Euros

DIRU-SARRERAK INGRESOS	AURREKONTUA PRESUPUESTO	EGINDAKOA REALIZADO	ALDEA DIFERENCIA	%
2. KAPITAL DIRU-LAGUNTZAK, EKITALDIKO EMAITZARI ESLEITUTAKOAK SUBVENCIONES DE CAPITAL TRANSFERIDAS AL RESULTADO DEL EJERCICIO	5.634	1.409	4.225	25
VIII. EKITALDIKO GALERA PÉRDIDA DEL EJERCICIO	-----	-----	3.178	0
DIRU-SARRERAK GUZTIRA TOTAL INGRESOS	69.594	16.228	53.366	23



Udal Zentral Elkartuak, S.A.



Udal Zentral Elkartuak, S.A.

EGOERA BALANTZEA
BALANCE DE SITUACION

Euro / Euros

AKTIBO ACTIVO	31/03/2008	PASIBO PASIVO	31/03/2008
B) Ibilgetua	14.071	A) Fondo propioak	266.297
<i>Inmovilizado</i>		<i>Fondos propios</i>	
III. Ibilgetze materialak	12.689	I. Kapital harpidetua	180.300
<i>Inmovilizaciones materiales</i>		<i>Capital suscrito</i>	
IV. Ibilgetze finantzarioak	1.382	IV. Erreserbak	78.394
<i>Inmovilizaciones financieras</i>		<i>Reservas</i>	
D) Aktibo zirkulatuak	301.299	V. Aurreko ekitaldietako emaitzak	2.606
<i>Activo circulante</i>		<i>Resultados de ejercicios anteriores</i>	
III. Zordunak	168.134	VI. Galdu- irabaziak (mozkina edo galera)	4.997
<i>Deudores</i>		<i>Pérdidas y ganancias(beneficio o pérdida)</i>	
IV. Inbertsio finantzario iragankorrak	528	F) Hartzekodunak, epe laburrera	49.073
<i>Inversiones financieras temporales</i>		<i>Acreedores a corto plazo</i>	
VI. Altxortegia	132.637		
<i>Tesorería</i>			
AKTIBOA GUZTIRA	315.370	PASIBOA GUZTIRA	315.370
TOTAL ACTIVO		TOTAL PASIVO	

Udal Zentral Elkartuak, S.A.

GALDU-IRABAZIEN KONTUA
CUENTA DE PERDIDAS Y GANANCIAS

Euro / Euros

ZOR DEBE	31/03/2008	HARTZEKO HABER	31/03/2008
A) GASTUAK GASTOS		B) DIRU-SARRERAK INGRESOS	
3. Pertsonal gastuak <i>Gastos de personal</i>	74.444	1. Negozio-kopuruen zenbateko garbia <i>Importe neto de la cifra de negocios</i>	86.882
4. Zuzkidurak, ibilgetu-amortizazioetarako <i>Dotaciones para amortizaciones de inmovilizado</i>	954		
6. Ustiapeneko bestelako gastuak <i>Otros gastos de explotación</i>	6.487		
I. USTIAPENENKO MOZKINA BENEFICIO DE EXPLOTACIÓN	4.997	I. USTIAPENENKO GALERAK PÉRDIDAS DE EXPLOTACIÓN	----
II. EMAITZA FINANTZARIO POSITIBOAK RESULTADOS FINANCIEROS POSITIVOS	----	II. EMAITZA FINANTZARIO NEGATIBOAK RESULTADOS FINANCIEROS NEGATIVOS	----
III. MOZKINAK, IHARDUERA ARRUNTETAKOAK BENEFICIOS DE LAS ACTIVIDADES ORDINARIAS	4.997	III. GALERAK, IHARDUERA ARRUNTETAKOAK PÉRDIDAS DE LAS ACTIVIDADES ORDINARIAS	----
IV. APARTEKO EMAITZA POSITIBOAK RESULTADOS EXTRAORDINARIOS POSITIVOS	----	IV. APARTEKO EMAITZA NEGATIBOAK RESULTADOS EXTRAORDINARIOS NEGATIVOS	----
V. ZERGA AURREKO MOZKINAK BENEFICIOS ANTES DE IMPUESTOS	4.997	V. ZERGA AURREKO GALERAK PÉRDIDAS ANTES DE IMPUESTOS	----
VI. EKITALDIKO EMAITZA (MOZKINAK) RESULTADO DEL EJERCICIO (BENEFICIOS)	4.997	VI. EKITALDIKO EMAITZA (GALERAK) RESULTADO DEL EJERCICIO (PÉRDIDAS)	----

Udal Zentral Elkartuak, S.A.

FINANTZAKETA TAULA
CUADRO DE FINANCIACION

Euro / Euros

APLIKAZIOAK APLICACIONES		31/03/2008	JATORRIAK ORÍGENES		31/03/2008
1.	Baliabideak, eragiketetan aplikatutakoak <i>Recursos aplicados en las operaciones</i>	-----	1.	Baliabideak, eragiketetan sortutakoak <i>Recursos procedentes de las operaciones</i>	5.951
3.	Ibilgetua erosi <i>Adquisiciones de inmovilizado</i>	3.995			
	b) Ibilgetze materialak <i>Inmovilizaciones materiales</i>	3.995			
	APLIKAZIOAK GUZTIRA TOTAL APLICACIONES	3.995		JATORRIAK GUZTIRA TOTAL ORÍGENES	5.951
	APLIKAZIOEN GAINEKO JATORRIEN SOBERA EXCESO DE ORÍGENES SOBRE APLICACIONES	1.956		JATORRIEN GAINEKO APLIKAZIOEN SOBERA EXCESO DE APLICACIONES SOBRE ORÍGENES	-----

KAPITAL ZIRKULATZAILEAREN ALDAKETA VARIACIÓN DEL CAPITAL CIRCULANTE		31/03/2008
3.	Zordunak <i>Deudores</i>	40.454
4.	Hartzekodunak <i>Acreedores</i>	2.343
5.	Inbertsio finantzario iragankorrak <i>Inversiones financieras temporales</i>	(3.202)
7.	Altxortegia <i>Tesorería</i>	(37.639)
	KAPITAL ZIRKULATZAILEAREN ALDAKETA GUZTIRA TOTAL VARIACION DEL CAPITAL CIRCULANTE	1.956

Udal Zentral Elkartuak, S.A.

EGINDAKOAREN KAPITAL AURREKONTUA
PRESUPUESTO DE CAPITAL REALIZADO

Euro / Euros

INBERTSIOAK INVERSIONES		AURREKONTUA PRESUPUESTO	EGINDAKOA REALIZADO	ALDEA DIFERENCIA	%
I.	EKITALDIAN APLIKATUTAKO BALIABIDEAK RECURSOS APLICADOS EN EL EJERCICIO	747	-----	6.698	0
III.	IBILGETUAREN EROSKETAK ADQUISICIONES DE INMOVILIZADO	65.500	3.995	61.505	6
2.	IBILGETZE MATERIALAK INMOVILIZACIONES MATERIALES	65.500	3.995	61.505	6
222	Instalazio teknikoak. Instalaciones técnicas.	27.000	-----	27.000	0
226	Altzariak. Mobiliario.	-----	3.995	(3.995)	***
227	Ekipoak, informazioa prozesatzeko. Equipos para procesos de información.	6.500	-----	6.500	0
228	Garraio osagaiak. Elementos de transporte.	32.000	-----	32.000	0
IX.	KAPITAL ZIRKULATZAILEAREN GEHIKUNTZA AUMENTO DEL CAPITAL CIRCULANTE	-----	1.956	-----	0
INBERTSIOAK GUZTIRA TOTAL INVERSIONES		66.247	5.951	60.296	9

Euro / Euros

FINANTZIAZIOA FINANCIACIÓN		AURREKONTUA PRESUPUESTO	EGINDAKOA REALIZADO	ALDEA DIFERENCIA	%
I.	EKITALDIAN SORTUTAKO BALIABIDEAK RECURSOS GENERADOS EN EL EJERCICIO	-----	5.951	-----	797
VII.	KAPITAL ZIRKULATZAILEAREN MURRIZKETA DISMINUCIÓN DEL CAPITAL CIRCULANTE	66.247	-----	68.203	3
FINANTZIAZIOA GUZTIRA TOTAL FINANCIACIÓN		66.247	5.951	60.296	9

Udal Zentral Elkartuak, S.A.

EGINDAKOAREN USTIAPEN AURREKONTUA
PRESUPUESTO DE EXPLOTACION REALIZADO

Euro / Euros

GASTUAK GASTOS		AURREKONTUA PRESUPUESTO	EGINDAKOA REALIZADO	ALDEA DIFERENCIA	%
III.	PERTSONAL-GASTUAK GASTOS DE PERSONAL	282.266	74.444	207.822	26
640	Soldata eta alokairuak. Sueldos y salarios.	210.032	56.495	153.537	27
1	Baltzuak abenduaren 31rako aurreikusten duen plantilla 4 langile jotzen du. La plantilla de la sociedad prevista para el 31 de diciembre asciende a 4 personas.	210.032	56.495	153.537	27
642	Gizarte segurantz, baltzuaren kargurako. Seguridad social a cargo de la empresa.	62.719	14.554	48.165	23
643	Ekarpenak, pentsioak osatzeko sistemetarako. Aportaciones a sistemas complementarios de pensiones.	5.375	1.314	4.061	24
649	Bestelako gastu sozialak. Otros gastos sociales.	4.140	2.081	2.059	50
IV.	AMORTIZAZIOAK AMORTIZACIONES	14.445	954	13.491	7
682	Amortizazioa, ibilgetu materialarena. Amortización del inmovilizado material.	14.445	954	13.491	7
VI.	USTIAPENEN BESTE ZENBAIT GASTU OTROS GASTOS DE EXPLOTACIÓN	74.031	6.487	67.544	9
1.	KANPO ZERBITZUAK SERVICIOS EXTERIORES	73.631	6.487	67.144	9
621	Errentamenduak eta kanonak. Arrendamientos y cánones.	11.038	----	11.038	0
622	Konponketak eta kontserbazioa. Reparaciones y conservación.	7.000	403	6.597	6
623	Zerbitzuak, profesional independenteenak. Servicios de profesionales independientes.	3.300	----	3.300	0
625	Aseguru-sariak. Primas de seguros.	5.500	1.187	4.313	22
626	Banku-zerbitzuak eta antzekoak. Servicios bancarios y similares.	38	----	38	0
627	Publizitatea, propaganda eta harreman publikoak. Publicidad, propaganda y relaciones públicas.	100	----	100	0
628	Hornidurak. Suministros.	7.500	2.701	4.799	36
629	Bestelako zerbitzuak. Otros servicios.	39.155	2.196	36.959	5
6290	Bulego-gastuak. Gastos de oficina.	1.500	125	1.375	8
6291	Komunikazioak. Comunicaciones.	4.500	543	3.957	12
6293	Bidaia-gastuak. Gastos de viaje.	22.000	1.329	20.671	6
6299	Bestelako hainbat zerbitzu. Otros servicios diversos.	11.155	199	10.956	2
2.	ZERGAK TRIBUTOS	400	----	400	0
XI.	EKITALDIKO MOZKINA BENEFICIO DEL EJERCICIO	----	4.997	----	0
GASTUAK GUZTIRA TOTAL GASTOS		370.742	86.882	283.860	23

Euro / Euros

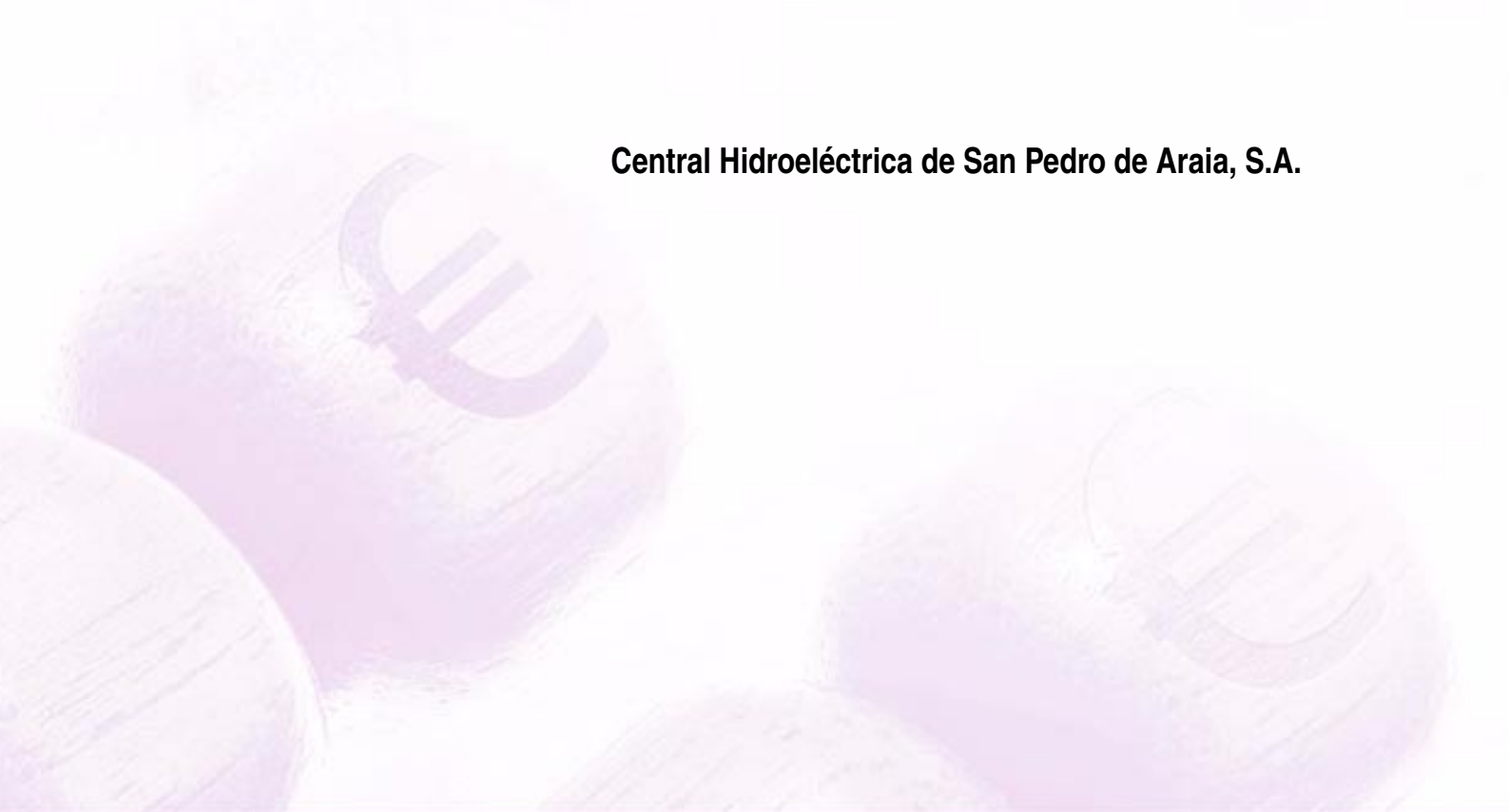
DIRU-SARREKAK INGRESOS		AURREKONTUA PRESUPUESTO	EGINDAKOA REALIZADO	ALDEA DIFERENCIA	%
I.	NEGOZIO-KOPURUAREN ZENBATEKO NETOA IMPORTE NETO DE LA CIFRA DE NEGOCIOS	350.450	86.882	263.568	25

Euro / Euros

DIRU-SARRERAK INGRESOS		AURREKONTUA PRESUPUESTO	EGINDAKOA REALIZADO	ALDEA DIFERENCIA	%
2.	SALMENTAK ETA ZERBITZU-PRESTAZIOAK, BESTELAKO ERAKUNDEI VENTAS Y PRESTACIONES DE SERVICIOS A OTRAS ENTIDADES	350.450	86.882	263.568	25
705	Zerbitzu-prestazioak. Prestaciones de servicios.	350.450	86.882	263.568	24
7051	Zerbitzu-prestazioak beste batzuei. Prestaciones de servicios a otros.	350.450	86.882	263.568	25
1	Zerbitzuen prestaketa beste sozietate batzuei. Prestación de servicios a otras sociedades.	350.450	86.882	263.568	25
VI.	DIRU-SARRERA FINANTZARIOAK INGRESOS FINANCIEROS	5.100	-----	5.100	0
3.	BESTELAKO INTERESAK ETA DIRU-SARRERA ASIMILATUAK OTROS INTERESES E INGRESOS ASIMILADOS	5.100	-----	5.100	0
VIII.	EKITALDIKO GALERA PÉRDIDA DEL EJERCICIO	15.192	-----	20.189	33
DIRU-SARRERAK GUZTIRA TOTAL INGRESOS		370.742	86.882	283.860	23



Central Hidroeléctrica de San Pedro de Araia, S.A.



Central Hidroeléctrica San Pedro de Araia, S.A.

EGOERA BALANTZEA
BALANCE DE SITUACION

Euro / Euros

AKTIBO ACTIVO	31/03/2008	PASIBO PASIVO	31/03/2008
B) Ibilgetua Inmovilizado	777.300	A) Fondo propioak Fondos propios	848.377
III. Ibilgetze materialak Inmovilizaciones materiales	777.300	I. Kapital harpidetua Capital suscrito	558.936
D) Aktibo zirkulatzailea Activo circulante	257.012	IV. Erreserbak Reservas	533.676
III. Zordunak Deudores	3.701	V. Aurreko ekitaldietako emaitzak Resultados de ejercicios anteriores	163.975
VI. Altxortegia Tesorería	253.311	VI. Galdu- irabaziak (mozkina edo galera) Pérdidas y ganancias (beneficio o pérdida)	37.374
		VIII. Akzio propioak, kapitala murrizteko Acciones propias por reducción capital	(445.584)
		C) Diru-sarrerak, hainbat ekitalditan banatzekoak Ingresos a distribuir en varios ejercicios	3.668
		E) Hartzekodunak, epe luzera Acreedores a largo plazo	62.034
		F) Hartzekodunak, epe laburrera Acreedores a corto plazo	120.233
AKTIBOA GUZTIRA TOTAL ACTIVO	1.034.312	PASIBOA GUZTIRA TOTAL PASIVO	1.034.312

Central Hidroeléctrica San Pedro de Araia, S.A.

GALDU-IRABAZIEN KONTUA
CUENTA DE PERDIDAS Y GANANCIAS

Euro / Euros

ZOR DEBE	31/03/2008	HARTZEKO HABER	31/03/2008
A) GASTUAK GASTOS		B) DIRU-SARRERAK INGRESOS	
4. Zuzkidurak, ibilgetu-amortizazioetarako <i>Dotaciones para amortizaciones de inmovilizado</i>	6.675	1. Negozio-kopuruen zenbateko garbia <i>Importe neto de la cifra de negocios</i>	52.926
6. Ustiapeneko bestelako gastuak <i>Otros gastos de explotación</i>	8.160		
I. USTIAPENeko MOZKINA BENEFICIO DE EXPLOTACIÓN	38.091	I. USTIAPENeko GALERAK PÉRDIDAS DE EXPLOTACIÓN	----
7. Gastu finantzarioak eta asimilatuak <i>Gastos financieros y gastos asimilados</i>	1.527		
II. EMAITZA FINANTZARIO POSITIBOAK RESULTADOS FINANCIEROS POSITIVOS	----	II. EMAITZA FINANTZARIO NEGATIBOAK RESULTADOS FINANCIEROS NEGATIVOS	1.527
III. MOZKINAK, IHARDUERA ARRUNTETAKOAK BENEFICIOS DE LAS ACTIVIDADES ORDINARIAS	36.564	III. GALERAK, IHARDUERA ARRUNTETAKOAK PÉRDIDAS DE LAS ACTIVIDADES ORDINARIAS	----
		11. Kap.diru-lag. ta ekit. emaitz. esleit. beste batzuk <i>Subv. cap. y otras transf. al rtdo. del ejercicio</i>	810
IV. APARTEKO EMAITZA POSITIBOAK RESULTADOS EXTRAORDINARIOS POSITIVOS	810	IV. APARTEKO EMAITZA NEGATIBOAK RESULTADOS EXTRAORDINARIOS NEGATIVOS	----
V. ZERGA AURREKO MOZKINAK BENEFICIOS ANTES DE IMPUESTOS	37.374	V. ZERGA AURREKO GALERAK PÉRDIDAS ANTES DE IMPUESTOS	----
VI. EKITALDIKO EMAITZA (MOZKINAK) RESULTADO DEL EJERCICIO (BENEFICIOS)	37.374	VI. EKITALDIKO EMAITZA (GALERAK) RESULTADO DEL EJERCICIO (PÉRDIDAS)	----

Central Hidroeléctrica San Pedro de Araia, S.A.

FINANTZAKETA TAULA
CUADRO DE FINANCIACION

Euro / Euros

APLIKAZIOAK APLICACIONES	31/03/2008	JATORRIAK ORIGENES	31/03/2008
1. Baliabideak, eragiketetan aplikatutakoak <i>Recursos aplicados en las operaciones</i>	----	1. Baliabideak, eragiketetan sortutakoak <i>Recursos procedentes de las operaciones</i>	43.239
APLIKAZIOAK GUZTIRA TOTAL APLICACIONES	----	JATORRIAK GUZTIRA TOTAL ORIGENES	43.239
APLIKAZIOEN GAINEKO JATORRIEN SOBERA EXCESO DE ORIGENES SOBRE APLICACIONES	43.239	JATORRIEN GAINEKO APLIKAZIOEN SOBERA EXCESO DE APLICACIONES SOBRE ORIGENES	----

KAPITAL ZIRKULATZAILEAREN ALDAKETA VARIACION DEL CAPITAL CIRCULANTE	31/03/2008
3. Zordunak <i>Deudores</i>	(39.992)
4. Hartzekodunak <i>Acreedores</i>	16.518
5. Inbertsio finantzario iragankorrak <i>Inversiones financieras temporales</i>	(3.626)
7. Altxortegia <i>Tesorería</i>	70.339
KAPITAL ZIRKULATZAILEAREN ALDAKETA GUZTIRA TOTAL VARIACION DEL CAPITAL CIRCULANTE	43.239

Central Hidroeléctrica San Pedro de Araia, S.A.

EGINDAKOAREN KAPITAL AURREKONTUA
PRESUPUESTO DE CAPITAL REALIZADO

Euro / Euros

	INBERTSIOAK INVERSIONES	AURREKONTUA PRESUPUESTO	EGINDAKOA REALIZADO	ALDEA DIFERENCIA	%
I.	EKITALDIAN APLIKATUTAKO BALIABIDEAK RECURSOS APLICADOS EN EL EJERCICIO	-----	-----	-----	30
VII.	EPE LUZERAKO ZORRAK KITATU EDO EPE LABURRERA BIHURTU CANCELACION O TRASPASO A CORTO PLAZO DE DEUDAS A LARGO PLAZO	49.628	-----	49.628	0
2.	ZORRAK, KREDITU-ERAKUNDEEKIKOAK DEUDAS CON ENTIDADES DE CRÉDITO	49.628	-----	49.628	0
IX.	KAPITAL ZIRKULATZAILEAREN GEHIKUNTZA AUMENTO DEL CAPITAL CIRCULANTE	95.470	43.239	52.231	45
	INBERTSIOAK GUZTIRA TOTAL INVERSIONES	145.098	43.239	101.859	30

Euro / Euros

	FINANTZIAZIOA FINANCIACIÓN	AURREKONTUA PRESUPUESTO	EGINDAKOA REALIZADO	ALDEA DIFERENCIA	%
I.	EKITALDIAN SORTUTAKO BALIABIDEAK RECURSOS GENERADOS EN EL EJERCICIO	145.098	43.239	101.859	0
	FINANTZIAZIOA GUZTIRA TOTAL FINANCIACIÓN	145.098	43.239	101.859	30

Central Hidroeléctrica San Pedro de Araia, S.A.

EGINDAKOAREN USTIAPEN AURREKONTUA
PRESUPUESTO DE EXPLOTACION REALIZADO

Euro / Euros

GASTUAK GASTOS	AURREKONTUA PRESUPUESTO	EGINDAKOA REALIZADO	ALDEA DIFERENCIA	%
IV. AMORTIZAZIOAK AMORTIZACIONES	26.702	6.675	20.027	25
682 Amortizazioa, ibilgetu materialarena. Amortización del inmovilizado material.	26.702	6.675	20.027	25
VI. USTIAPENEN BESTE ZENBAIT GASTU OTROS GASTOS DE EXPLOTACIÓN	63.074	8.160	54.914	13
1. KANPO ZERBITZUAK SERVICIOS EXTERIORES	61.774	8.160	53.614	13
622 Konponketak eta kontserbazioa. Reparaciones y conservación.	28.728	1.652	27.076	6
623 Zerbitzuak, profesional independenteenak. Servicios de profesionales independientes.	25.435	6.443	18.992	25
625 Aseguru-sariak. Primas de seguros.	5.871	----	5.871	0
626 Banku-zerbitzuak eta antzekoak. Servicios bancarios y similares.	31	----	31	0
627 Publizitatea, propaganda eta harreman publikoak. Publicidad, propaganda y relaciones públicas.	309	----	309	0
628 Hornidurak. Suministros.	700	65	635	9
629 Bestelako zerbitzuak. Otros servicios.	700	----	700	0
6290 Bulego-gastuak. Gastos de oficina.	50	----	50	0
6291 Komunikazioak. Comunicaciones.	250	----	250	0
6299 Bestelako hainbat zerbitzu. Otros servicios diversos.	400	----	400	0
2. ZERGAK TRIBUTOS	1.300	----	1.300	0
VIII. GASTU FINANTZARIOAK GASTOS FINANCIEROS	4.200	1.527	2.673	36
2. INTERESAK, ZORRENAK INTERESES DE DEUDAS	4.200	1.527	2.673	36
X. SOZIJATEEN GAINEKO ZERGAK ETA BESTELAKOAK IMPUESTOS SOBRE SOCIEDADES Y OTROS	58.828	----	58.828	0
XI. EKITALDIKO MOZKINA BENEFICIO DEL EJERCICIO	121.626	37.374	84.252	31
GASTUAK GUZTIRA TOTAL GASTOS	274.430	53.736	220.694	20

Euro / Euros

DIRU-SARRERAK INGRESOS	AURREKONTUA PRESUPUESTO	EGINDAKOA REALIZADO	ALDEA DIFERENCIA	%
I. NEGOZIO-KOPURUAREN ZENBATEKO NETOA IMPORTE NETO DE LA CIFRA DE NEGOCIOS	265.200	52.926	212.274	20
2. SALMENTAK ETA ZERBITZU-PRESTAZIOAK, BESTELAKO ERAKUNDEI VENTAS Y PRESTACIONES DE SERVICIOS A OTRAS ENTIDADES	265.200	52.926	212.274	20
700 Salgai-salmentak. Ventas de mercaderías.	265.200	52.926	212.274	19
7001 Salgai salmentak beste batzuei. Ventas de mercaderías a otros.	265.200	52.926	212.274	20
1 Produkzioaren salmenta. Venta de la producción.	265.200	52.926	212.274	20
VI. DIRU-SARRERA FINANTZARIOAK INGRESOS FINANCIEROS	6.000	----	6.000	0

Euro / Euros

DIRU-SARRERAK INGRESOS		AURREKONTUA PRESUPUESTO	EGINDAKOA REALIZADO	ALDEA DIFERENCIA	%
3.	BESTELAKO INTERESAK ETA DIRU-SARRERA ASIMILATUAK OTROS INTERESES E INGRESOS ASIMILADOS	6.000	-----	6.000	0
VII. APARTEKO MOZKINAK BENEFICIOS EXTRAORDINARIOS		3.230	810	2.420	25
2.	KAPITAL DIRU-LAGUNTZAK, EKITALDIKO EMAITZARI ESLEITUTAKOAK SUBVENCIONES DE CAPITAL TRANSFERIDAS AL RESULTADO DEL EJERCICIO	3.230	810	2.420	25
DIRU-SARRERAK GUZTIRA TOTAL INGRESOS		274.430	53.736	220.694	20



Hidroeléctrica Harana-Kontrasta, S.A.



Hidroeléctrica Harana-Kontrasta, S.A.

EGOERA BALANTZEA
BALANCE DE SITUACION

Euro / Euros

AKTIBO ACTIVO	31/03/2008	PASIBO PASIVO	31/03/2008
B) Ibilgetua <i>Inmovilizado</i>	1.282.872	A) Fondo propioak <i>Fondos propios</i>	285.929
III. Ibilgetze materialak <i>Inmovilizaciones materiales</i>	1.282.872	I. Kapital harpidetua <i>Capital suscrito</i>	286.000
D) Aktibo zirkulatuak <i>Activo circulante</i>	201.081	IV. Erreserbak <i>Reservas</i>	1.099
III. Zordunak <i>Deudores</i>	192.057	V. Aurreko ekitaldietako emaitzak <i>Resultados de ejercicios anteriores</i>	(2.281)
IV. Inbertsio finantzario iragankorrak <i>Inversiones financieras temporales</i>	1.615	VI. Galdu- irabaziak (mozkina edo galera) <i>Pérdidas y ganancias(beneficio o pérdida)</i>	1.111
VI. Altxortegia <i>Tesorería</i>	7.409	F) Hartzekodunak, epe laburrera <i>Acreedores a corto plazo</i>	1.198.024
AKTIBOA GUZTIRA TOTAL ACTIVO	1.483.953	PASIBOA GUZTIRA TOTAL PASIVO	1.483.953

Hidroeléctrica Harana-Kontrasta, S.A.

GALDU-IRABAZIEN KONTUA
CUENTA DE PERDIDAS Y GANANCIAS

Euro / Euros

ZOR DEBE	31/03/2008	HARTZEKO HABER	31/03/2008
A) GASTUAK GASTOS		B) DIRU-SARRERAK INGRESOS	
6. Ustiapeneko bestelako gastuak <i>Otros gastos de explotación</i>	1.175	1. Negozio-kopuruen zenbateko garbia <i>Importe neto de la cifra de negocios</i>	2.286
I. USTIAPENEO MOZKINA BENEFICIO DE EXPLOTACIÓN	1.111	I. USTIAPENEO GALERAK PÉRDIDAS DE EXPLOTACIÓN	----
II. EMAITZA FINANTZARIO POSITIBOAK RESULTADOS FINANCIEROS POSITIVOS	----	II. EMAITZA FINANTZARIO NEGATIBOAK RESULTADOS FINANCIEROS NEGATIVOS	----
III. MOZKINAK, IHARDUERA ARRUNTETAKOAK BENEFICIOS DE LAS ACTIVIDADES ORDINARIAS	1.111	III. GALERAK, IHARDUERA ARRUNTETAKOAK PÉRDIDAS DE LAS ACTIVIDADES ORDINARIAS	----
IV. APARTEKO EMAITZA POSITIBOAK RESULTADOS EXTRAORDINARIOS POSITIVOS	----	IV. APARTEKO EMAITZA NEGATIBOAK RESULTADOS EXTRAORDINARIOS NEGATIVOS	----
V. ZERGA AURREKO MOZKINAK BENEFICIOS ANTES DE IMPUESTOS	1.111	V. ZERGA AURREKO GALERAK PÉRDIDAS ANTES DE IMPUESTOS	----
VI. EKITALDIKO EMAITZA (MOZKINAK) RESULTADO DEL EJERCICIO (BENEFICIOS)	1.111	VI. EKITALDIKO EMAITZA (GALERAK) RESULTADO DEL EJERCICIO (PÉRDIDAS)	----

Hidroeléctrica Harana-Kontrasta, S.A.

FINANTZAKETA TAULA
CUADRO DE FINANCIACION

Euro / Euros

APLIKAZIOAK APLICACIONES	31/03/2008	JATORRIAK ORÍGENES	31/03/2008
1. Baliabideak, eragiketetan aplikatutakoak <i>Recursos aplicados en las operaciones</i>	-----	1. Baliabideak, eragiketetan sortutakoak <i>Recursos procedentes de las operaciones</i>	1.111
3. Ibilgetua erosi <i>Adquisiciones de inmovilizado</i>	511.043		
b) Ibilgetze materialak <i>Inmovilizaciones materiales</i>	511.043		
APLIKAZIOAK GUZTIRA TOTAL APLICACIONES	511.043	JATORRIAK GUZTIRA TOTAL ORÍGENES	1.111
APLIKAZIOEN GAINEKO JATORRIEN SOBERA EXCESO DE ORÍGENES SOBRE APLICACIONES	-----	JATORRIEN GAINEKO APLIKAZIOEN SOBERA EXCESO DE APLICACIONES SOBRE ORÍGENES	509.932

KAPITAL ZIRKULATZAILEAREN ALDAKETA VARIACIÓN DEL CAPITAL CIRCULANTE	31/03/2008
3. Zordunak <i>Deudores</i>	101.830
4. Hartzekodunak <i>Acreedores</i>	(605.816)
7. Altxortegia <i>Tesorería</i>	(5.946)
KAPITAL ZIRKULATZAILEAREN ALDAKETA GUZTIRA TOTAL VARIACION DEL CAPITAL CIRCULANTE	(509.932)

Hidroeléctrica Harana-Kontrasta, S.A.

EGINDAKOAREN KAPITAL AURREKONTUA
PRESUPUESTO DE CAPITAL REALIZADO

Euro / Euros

INBERTSIOAK INVERSIONES		AURREKONTUA PRESUPUESTO	EGINDAKOA REALIZADO	ALDEA DIFERENCIA	%
I.	EKITALDIAN APLIKATUTAKO BALIABIDEAK RECURSOS APLICADOS EN EL EJERCICIO	44.249	----	45.360	0
III.	IBILGETUAREN EROSKETAK ADQUISICIONES DE INMOVILIZADO	3.176.463	511.043	2.665.420	16
2.	IBILGETZE MATERIALAK INMOVILIZACIONES MATERIALES	3.176.463	511.043	2.665.420	16
222	Instalazio teknikoak. Instalaciones técnicas.	3.176.463	795.467	2.380.996	25
1	Minizentrala. Minicentral.	118.463	795.467	(677.004)	671
2	Eguzki-Energia Instalación Solar.	3.058.000	----	3.058.000	0
231	Bideango eraikinak. Construcciones en curso.	----	(284.424)	284.424	***
1	kurtsoan inmovilizatu materiala inmovilizado material en curso	----	(284.424)	284.424	***
IX.	KAPITAL ZIRKULATZAILEAREN GEHIKUNTZA AUMENTO DEL CAPITAL CIRCULANTE	391.041	----	900.973	0
INBERTSIOAK GUZTIRA TOTAL INVERSIONES		3.611.753	511.043	3.100.710	14

Euro / Euros

FINANTZIAZIOA FINANCIACIÓN		AURREKONTUA PRESUPUESTO	EGINDAKOA REALIZADO	ALDEA DIFERENCIA	%
I.	EKITALDIAN SORTUTAKO BALIABIDEAK RECURSOS GENERADOS EN EL EJERCICIO	----	1.111	----	3
II.	AKZIODUNEN EKARPENAK APORTACIONES DE ACCIONISTAS	928.571	----	928.571	0
1.	EAEKO ARLO PUBLIKOA SECTOR PÚBLICO DE LA CAE	889.571	----	889.571	0
100	Kapital soziala. Capital social.	889.571	----	889.571	0
1004	Kapital soziala. EAEko Arlo Publikoa. Capital Social. Sector Público de la CAE	889.571	----	889.571	0
1	Inbertsioak finantzatzeko Energiaren Euskal Erakundeak harpidetuko duen kapital-zabalkuntza. Ampliación de capital a suscribir por el Ente Vasco de la Energía para financiar inversiones.	889.571	----	889.571	0
2.	BESTE ZENBAIT EKARPEN OTRAS APORTACIONES	39.000	----	39.000	0
100	Kapital soziala. Capital social.	39.000	----	39.000	0
1005	Kapital Soziala. Bestelako Ekarpinak. Capital Social. Otras Aportaciones.	39.000	----	39.000	0
1	Inbertsioak finantzatzeko Aranako Udalak harpidetuko duen kapital-zabalkuntza. Ampliación de capital a suscribir por el Ayuntamiento de Arana para financiar inversiones.	39.000	----	39.000	0
IV.	ZORRAK EPE LUZERA DEUDAS A LARGO PLAZO	2.683.182	----	2.683.182	0
170	Epe luzerako zorrak, kreditu-erakundeekikoak. Deudas a largo plazo con entidades de crédito.	2.683.182	----	2.683.182	0
1700	Epe luzerako maileguak, kreditu-erakundeenak. Préstamos a largo plazo de entidades de crédito.	2.683.182	----	2.683.182	0
VII.	KAPITAL ZIRKULATZAILEAREN MURRIZKETA DISMINUCIÓN DEL CAPITAL CIRCULANTE	----	509.932	----	130
FINANTZIAZIOA GUZTIRA TOTAL FINANCIACIÓN		3.611.753	511.043	3.100.710	14

Hidroeléctrica Harana-Kontrasta, S.A.

EGINDAKOAREN USTIAPEN AURREKONTUA
PRESUPUESTO DE EXPLOTACION REALIZADO

Euro / Euros


GASTUAK GASTOS	AURREKONTUA PRESUPUESTO	EGINDAKOA REALIZADO	ALDEA DIFERENCIA	%
IV. AMORTIZAZIOAK AMORTIZACIONES	140.166	----	140.166	0
682 Amortizazioa, ibilgetu materialarena. Amortización del inmovilizado material.	140.166	----	140.166	0
VI. USTIAPENENKO BESTE ZENBAIT GASTU OTROS GASTOS DE EXPLOTACIÓN	30.000	1.175	28.825	4
1. KANPO ZERBITZUAK SERVICIOS EXTERIORES	30.000	1.175	28.825	4
622 Konponketak eta kontserbazioa. Reparaciones y conservación.	30.000	----	30.000	0
623 Zerbitzuak, profesional independenteenak. Servicios de profesionales independientes.	----	400	(400)	***
626 Banku-zerbitzuak eta antzekoak. Servicios bancarios y similares.	----	355	(355)	***
628 Hornidurak. Suministros.	----	420	(420)	***
VIII. GASTU FINANTZARIOAK GASTOS FINANCIEROS	146.137	----	146.137	0
2. INTERESAK, ZORRENAK INTERESES DE DEUDAS	146.137	----	146.137	0
XI. EKITALDIKO MOZKINA BENEFICIO DEL EJERCICIO	----	1.111	----	0
GASTUAK GUZTIRA TOTAL GASTOS	316.303	2.286	314.017	1

Euro / Euros

DIRU-SARRERAK INGRESOS	AURREKONTUA PRESUPUESTO	EGINDAKOA REALIZADO	ALDEA DIFERENCIA	%
I. NEGOZIO-KOPURUAREN ZENBATEKO NETOA IMPORTE NETO DE LA CIFRA DE NEGOCIOS	131.888	2.286	129.602	2
2. SALMENTAK ETA ZERBITZU-PRESTAZIOAK, BESTELAKO ERAKUNDEI VENTAS Y PRESTACIONES DE SERVICIOS A OTRAS ENTIDADES	131.888	2.286	129.602	2
700 Salgai-salmentak. Ventas de mercaderías.	131.888	2.286	129.602	1
7001 Salgai salmentak beste batzuei. Ventas de mercaderías a otros.	131.888	2.286	129.602	2
1 Zerbitzuen prestaketa. Prestación de servicios.	131.888	2.286	129.602	2
VIII. EKITALDIKO GALERA PERDIDA DEL EJERCICIO	184.415	----	185.526	1
DIRU-SARRERAK GUZTIRA TOTAL INGRESOS	316.303	2.286	314.017	1



Basquetour, S.A.



Basquetour, S.A.

EGOERA BALANTZEA
BALANCE DE SITUACION

Euro / Euros

AKTIBO ACTIVO	31/03/2008	PASIBO PASIVO	31/03/2008
B) Ibilgetua Inmovilizado	172.140	A) Fondo propioak Fondos propios	86.243
III. Ibilgetze materialak Inmovilizaciones materiales	172.140	I. Kapital harpidetua Capital suscrito	90.000
D) Aktibo zirkulatzailea Activo circulante	2.558.813	VI. Galdur irabaziak (mozkina edo galera) Pérdidas y ganancias(beneficio o pérdida)	(3.757)
III. Zordunak Deudores	842.551	C) Diru-sarrerak, hainbat ekitalditan banatzeakoak Ingresos a distribuir en varios ejercicios	92.800
VI. Altxortegia Tesorería	1.716.262	D) Hornidurak, arrisku eta gastuetarako Provisiones para riesgos y gastos	3.287
		F) Hartzekodunak, epe laburrera Acreedores a corto plazo	2.548.623
AKTIBOA GUZTIRA TOTAL ACTIVO	2.730.953	PASIBOA GUZTIRA TOTAL PASIVO	2.730.953

Basquetour, S.A.

GALDU-IRABAZIEN KONTUA
CUENTA DE PERDIDAS Y GANANCIAS

Euro / Euros

ZOR DEBE	31/03/2008	HARTZEKO HABER	31/03/2008
A) GASTUAK GASTOS		B) DIRU-SARRERAK INGRESOS	
3. Pertsonal gastuak <i>Gastos de personal</i>	116.687	4. Ustiapeneko beste diru-sarrera batzuk <i>Otros ingresos de explotación</i>	862.389
4. Zuzkidurak, ibilgetu-amortizazioetarako <i>Dotaciones para amortizaciones de inmovilizado</i>	3.751		
6. Ustiapeneko bestelako gastuak <i>Otros gastos de explotación</i>	745.708		
I. USTIAPENENKO MOZKINA BENEFICIO DE EXPLOTACIÓN	----	I. USTIAPENENKO GALERAK PÉRDIDAS DE EXPLOTACIÓN	3.757
II. EMAITZA FINANTZARIO POSITIBOAK RESULTADOS FINANCIEROS POSITIVOS	----	II. EMAITZA FINANTZARIO NEGATIBOAK RESULTADOS FINANCIEROS NEGATIVOS	----
III. MOZKINAK, IHARDUERA ARRUNTETAKOAK BENEFICIOS DE LAS ACTIVIDADES ORDINARIAS	----	III. GALERAK, IHARDUERA ARRUNTETAKOAK PÉRDIDAS DE LAS ACTIVIDADES ORDINARIAS	3.757
IV. APARTEKO EMAITZA POSITIBOAK RESULTADOS EXTRAORDINARIOS POSITIVOS	----	IV. APARTEKO EMAITZA NEGATIBOAK RESULTADOS EXTRAORDINARIOS NEGATIVOS	----
V. ZERGA AURREKO MOZKINAK BENEFICIOS ANTES DE IMPUESTOS	----	V. ZERGA AURREKO GALERAK PÉRDIDAS ANTES DE IMPUESTOS	3.757
VI. EKITALDIKO EMAITZA (MOZKINAK) RESULTADO DEL EJERCICIO (BENEFICIOS)	----	VI. EKITALDIKO EMAITZA (GALERAK) RESULTADO DEL EJERCICIO (PÉRDIDAS)	3.757

Basquetour, S.A.

FINANTZAKETA TAULA
CUADRO DE FINANCIACION

Euro / Euros

APLIKAZIOAK APLICACIONES	31/03/2008	JATORRIAK ORÍGENES	31/03/2008
1. Baliabideak, eragiketetan aplikatutakoak <i>Recursos aplicados en las operaciones</i>	-----	1. Baliabideak, eragiketetan sortutakoak <i>Recursos procedentes de las operaciones</i>	897
3. Ibilgetua erosi <i>Adquisiciones de inmovilizado</i>	9.792		
b) Ibilgetze materialak <i>Inmovilizaciones materiales</i>	9.792		
APLIKAZIOAK GUZTIRA TOTAL APLICACIONES	9.792	JATORRIAK GUZTIRA TOTAL ORÍGENES	897
APLIKAZIOEN GAINEKO JATORRIEN SOBERA EXCESO DE ORÍGENES SOBRE APLICACIONES	-----	JATORRIEN GAINEKO APLIKAZIOEN SOBERA EXCESO DE APLICACIONES SOBRE ORÍGENES	8.895

KAPITAL ZIRKULATZAILEAREN ALDAKETA VARIACIÓN DEL CAPITAL CIRCULANTE	31/03/2008
3. Zordunak <i>Deudores</i>	842.551
4. Hartzekodunak <i>Acreedores</i>	(2.060.648)
7. Altxortegia <i>Tesorería</i>	1.209.202
KAPITAL ZIRKULATZAILEAREN ALDAKETA GUZTIRA TOTAL VARIACION DEL CAPITAL CIRCULANTE	(8.895)

Basquetour, S.A.

EGINDAKOAREN KAPITAL AURREKONTUA
PRESUPUESTO DE CAPITAL REALIZADO

Euro / Euros

INBERTSIOAK INVERSIONES		AURREKONTUA PRESUPUESTO	EGINDAKOA REALIZADO	ALDEA DIFERENCIA	%
I.	EKITALDIAN APLIKATUTAKO BALIABIDEAK RECURSOS APLICADOS EN EL EJERCICIO	-----	-----	897	***
III.	IBILGETUAREN EROSKETAK ADQUISICIONES DE INMOVILIZADO	21.000	9.792	11.208	47
2.	IBILGETZE MATERIALAK INMOVILIZACIONES MATERIALES	21.000	9.792	11.208	47
226	Altzariak. Mobiliario.	9.000	7.860	1.140	87
227	Ekipoak, informazioa prozesatzeko. Equipos para procesos de información.	12.000	1.932	10.068	16
IX.	KAPITAL ZIRKULATZAILAREN GEHIKUNTZA AUMENTO DEL CAPITAL CIRCULANTE	-----	-----	8.895	***
INBERTSIOAK GUZTIRA TOTAL INVERSIONES		21.000	9.792	11.208	47

Euro / Euros

FINANTZIAZIOA FINANCIACIÓN		AURREKONTUA PRESUPUESTO	EGINDAKOA REALIZADO	ALDEA DIFERENCIA	%
I.	EKITALDIAN SORTUTAKO BALIABIDEAK RECURSOS GENERADOS EN EL EJERCICIO	-----	897	-----	0
II.	AKZIODUNEN EKARPENAK APORTACIONES DE ACCIONISTAS	21.000	-----	21.000	0
1.	EAEKO ARLO PUBLIKOA SECTOR PÚBLICO DE LA CAE	21.000	-----	21.000	0
130	Kapital diru-laguntza ofizialak. Subvenciones oficiales de capital.	21.000	-----	21.000	0
1300	Kapital diru-laguntza ofizialak. EAEko Administrazioa. Subvenciones oficiales de capital. Administración de la CAE	21.000	-----	21.000	0
1	Inbertsioak finantzatzeko EAetik, Industria, Merkataritza eta Turismo Sailetik, jasoko direnak. A recibir de la CAE, Departamento de Industria, Comercio y Turismo, para financiar inversiones.	21.000	-----	21.000	0
VII.	KAPITAL ZIRKULATZAILAREN MURRIZKETA DISMINUCIÓN DEL CAPITAL CIRCULANTE	-----	8.895	-----	0
FINANTZIAZIOA GUZTIRA TOTAL FINANCIACIÓN		21.000	9.792	11.208	47

Basquetour, S.A.

EGINDAKOAREN USTIAPEN AURREKONTUA
PRESUPUESTO DE EXPLOTACION REALIZADO

Euro / Euros

GASTUAK GASTOS		AURREKONTUA PRESUPUESTO	EGINDAKOA REALIZADO	ALDEA DIFERENCIA	%
III.	PERTSONAL-GASTUAK GASTOS DE PERSONAL	665.126	116.687	548.439	18
640	Soldata eta alokairuak. Sueldos y salarios.	516.745	91.695	425.050	18
1	Baltzuak abenduaren 31rako aurreikusten duen plantilla 11 langile jotzen du. La plantilla de la sociedad prevista a 31 de diciembre asciende a 11 personas.	516.745	91.695	425.050	18
642	Gizarte segurantz, baltzuen kargurako. Seguridad social a cargo de la empresa.	136.620	23.066	113.554	17
643	Ekarpenak, pentsioak osatzeko sistematarako. Aportaciones a sistemas complementarios de pensiones.	11.761	1.926	9.835	16
IV.	AMORTIZAZIOAK AMORTIZACIONES	12.000	3.751	8.249	31
682	Amortizazioa, ibilgetu materialarena. Amortización del inmovilizado material.	12.000	3.751	8.249	31
VI.	USTIAPENEN BESTE ZENBAIT GASTU OTROS GASTOS DE EXPLOTACIÓN	9.344.931	745.708	8.599.223	8
1.	KANPO ZERBITZUAK SERVICIOS EXTERIORES	9.344.931	745.708	8.599.223	8
621	Errentamenduak eta kanonak. Arrendamientos y cánones.	37.315	2.935	34.380	8
1	Administrazio eta finantzak. Administración y finanzas.	37.315	2.935	34.380	8
622	Konponketak eta kontserbazioa. Reparaciones y conservación.	53.248	10.617	42.631	20
623	Zerbitzuak, profesional independenteenak. Servicios de profesionales independientes.	4.221.436	533.754	3.687.682	13
1	Zuzendaritza Orokorra. Dirección General.	40.000	----	40.000	0
2	Administrazio eta finantzak. Administración y Finanzas.	45.000	16.045	28.955	36
3	Sustapen eta Marketing. Promoción y Marketing.	2.910.000	471.352	2.438.648	16
4	Lehiakortasuna. Competitividad.	1.226.436	46.357	1.180.079	4
625	Aseguru-sariak. Primas de seguros.	3.245	3.208	37	99
626	Banku-zerbitzuak eta antzekoak. Servicios bancarios y similares.	----	76	(76)	***
627	Publizitatea, propaganda eta harreman publikoak. Publicidad, propaganda y relaciones públicas.	4.209.719	140.116	4.069.603	3
1	Sustapen eta Marketing. Promoción y Marketing.	3.929.793	128.771	3.801.022	3
2	Lehiakortasuna. Competitividad.	275.600	11.345	264.255	4
3	Zuzendaritza Orokorra. Dirección General.	4.326	----	4.326	0
628	Hornidurak. Suministros.	20.204	----	20.204	0
629	Bestelako zerbitzuak. Otros servicios.	799.764	55.002	744.762	6
6290	Bulego-gastuak. Gastos de oficina.	9.425	1.562	7.863	17
6291	Komunikazioak. Comunicaciones.	94.648	7.264	87.384	8
1	Telefonoak, posta eta mezularitza Teléfonos, Correos y Mensajería	94.648	7.264	87.384	8

Euro / Euros

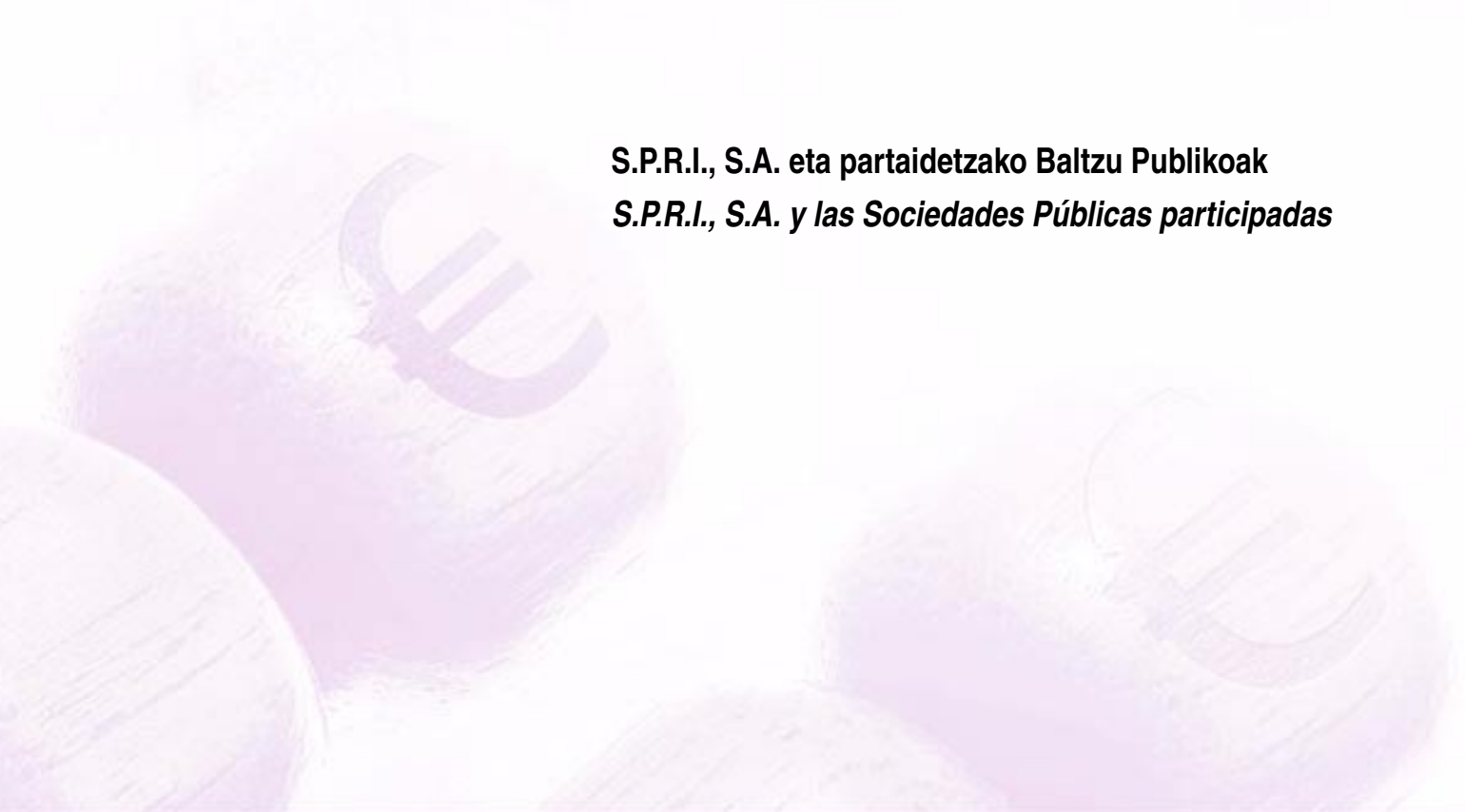
GASTUAK GASTOS		AURREKONTUA PRESUPUESTO	EGINDAKOA REALIZADO	ALDEA DIFERENCIA	%
6293	Bidaia-gastuak. Gastos de viaje.	226.720	41.365	185.355	18
1	Zuzendaritza Orokorra. Dirección General.	56.680	1.849	54.831	3
2	Sustapen eta Marketing. Promoción y Marketing.	113.360	35.995	77.365	32
3	Lehiakortasuna. Competitividad.	56.680	3.521	53.159	6
6295	Argitalpenak. Publicaciones.	6.598	1.052	5.546	16
1	Administrazio eta Finantzak. Administración y Finanzas.	6.598	1.052	5.546	16
6299	Bestelako hainbat zerbitzu. Otros servicios diversos.	462.373	3.759	458.614	1
1	Zuzendaritza Orokorra. Dirección General.	403.941	----	403.941	0
2	Administrazio eta Finantzak. Administración y Finanzas.	3.895	3.759	136	97
3	Sustapen eta Marketing. Promoción y Marketing.	54.537	----	54.537	0
VIII. GASTU FINANTZARIOAK GASTOS FINANCIEROS		12.160	----	12.160	0
4.	BESTELAKO GASTU FINANTZARIOAK OTROS GASTOS FINANCIEROS	12.160	----	12.160	0
XI. EKITALDIKO MOZKINA BENEFICIO DEL EJERCICIO		----	----	----	31
GASTUAK GUZTIRA TOTAL GASTOS		10.034.217	866.146	9.168.071	9

Euro / Euros

DIRU-SARRERAK INGRESOS		AURREKONTUA PRESUPUESTO	EGINDAKOA REALIZADO	ALDEA DIFERENCIA	%
V. JASO BEHARREKO DIRU-LAGUNTZAK SUBVENCIONES A RECIBIR		10.022.217	862.389	9.159.828	9
740	Diru-laguntza ofizialak, ustiapenerako. Subvenciones oficiales a la explotación.	10.022.217	862.389	9.159.828	8
7400	Diru-laguntza ofizialak ustiapenerako. EAeko Administrazioa. Subvenciones oficiales a la explotación. Administración de la CAE	10.022.217	862.389	9.159.828	9
1	Ustiapen gastuak finantzatzeko EAetik, Industria, Merkataritza eta Turismo Saitetik, jasoko direnak. A recibir de la CAE, Departamento de Industria, Comercio y Turismo, para financiar gastos de explotación.	10.022.217	862.389	9.159.828	9
VIII. EKITALDIKO GALERA PÉRDIDA DEL EJERCICIO		12.000	3.757	8.243	0
DIRU-SARRERAK GUZTIRA TOTAL INGRESOS		10.034.217	866.146	9.168.071	9



S.P.R.I., S.A. eta partaidetzako Baltzu Publikoak
S.P.R.I., S.A. y las Sociedades Públicas participadas





Industriaren Sustapen eta Eraldaketarako Baltzua, S.A.
Sociedad para la Promoción y Reconversión Industrial, S.A.



S.P.R.I., S.A.

EGOERA BALANTZEA
BALANCE DE SITUACION

Euro / Euros

AKTIBO ACTIVO	31/03/2008	PASIBO PASIVO	31/03/2008
B) Ibilgetua Inmovilizado	279.308.942	A) Fondo propioak Fondos propios	234.614.225
II. Ibilgetze inmaterialak <i>Inmovilizaciones inmatrimales</i>	4.522.789	I. Kapital harpidetua <i>Capital suscrito</i>	241.839.200
III. Ibilgetze materialak <i>Inmovilizaciones materiales</i>	2.818.757	V. Aurreko ekitaldietako emaitzak <i>Resultados de ejercicios anteriores</i>	(7.155.295)
IV. Ibilgetze finantzarioak <i>Inmovilizaciones financieras</i>	270.127.631	VI. Galdu- irabaziak (mozkina edo galera) <i>Pérdidas y ganancias(beneficio o pérdida)</i>	(69.680)
VI. Zordunak, epe luzerako trafiko-eragiketengatikoak <i>Deudores por operaciones de tráfico l/p</i>	1.839.765	C) Diru-sarrerak, hainbat ekitalditan banatzekoak Ingresos a distribuir en varios ejercicios	21.551.151
C) Gastuak, hainbat ekitalditan banatzekoak Gastos a distribuir en varios ejercicios	4.815.910	D) Hornidurak, arrisku eta gastuetarako Provisiones para riesgos y gastos	3.236.485
D) Aktibo zirkulatuak Activo circulante	52.055.076	E) Hartzekodunak, epe luzera Acreedores a largo plazo	35.902.413
III. Zordunak <i>Deudores</i>	13.092.420	F) Hartzekodunak, epe laburrera Acreedores a corto plazo	40.053.276
IV. Inbertsio finantzario iragankorrak <i>Inversiones financieras temporales</i>	5.096.362	G) Hornidurak, arrisku eta gastuetarako epe laburrera Provisiones para riesgos y gastos a corto plazo	822.378
VI. Altxortegia <i>Tesorería</i>	33.846.653		
VII. Periodokatzeagatiko doikuntzak <i>Ajustes por periodificación</i>	19.641		
AKTIBOA GUZTIRA TOTAL ACTIVO	336.179.928	PASIBOA GUZTIRA TOTAL PASIVO	336.179.928

S.P.R.I., S.A.

GALDU-IRABAZIEN KONTUA
CUENTA DE PERDIDAS Y GANANCIAS

Euro / Euros

ZOR DEBE	31/03/2008	HARTZEKO HABER	31/03/2008
A) GASTUAK GASTOS		B) DIRU-SARRERAK INGRESOS	
3. Pertsonal gastuak <i>Gastos de personal</i>	1.279.959	1. Negozio-kopuruen zenbateko garbia <i>Importe neto de la cifra de negocios</i>	57.478
4. Zuzkidurak, ibilgetu-amortizazioetarako <i>Dotaciones para amortizaciones de inmovilizado</i>	69.680	4. Ustiapeneko beste diru-sarrera batzuk <i>Otros ingresos de explotación</i>	8.034.962
6. Ustiapeneko bestelako gastuak <i>Otros gastos de explotación</i>	7.135.831		
I. USTIAPENEO MOZKINA BENEFICIO DE EXPLOTACIÓN	----	I. USTIAPENEO GALERAK PÉRDIDAS DE EXPLOTACIÓN	393.030
7. Gastu finantzarioak eta asimilatuak <i>Gastos financieros y gastos asimilados</i>	24.484	7. Bestelako interesak eta diru-sarrera asimilatuak <i>Otros intereses e ingresos asimilados</i>	300.742
II. EMAITZA FINANTZARIO POSITIBOAK RESULTADOS FINANCIEROS POSITIVOS	276.258	II. EMAITZA FINANTZARIO NEGATIBOAK RESULTADOS FINANCIEROS NEGATIVOS	----
III. MOZKINAK, IHARDUERA ARRUNTETAKOAK BENEFICIOS DE LAS ACTIVIDADES ORDINARIAS	----	III. GALERAK, IHARDUERA ARRUNTETAKOAK PÉRDIDAS DE LAS ACTIVIDADES ORDINARIAS	116.772
		11. Kap.diru-lag. ta ekit. emaitz. esleit. beste batzuk <i>Subv. cap. y otras transf. al rtdo. del ejercicio</i>	46.992
		12. Diru-sarrera bereziak <i>Ingresos extraordinarios</i>	100
IV. APARTEKO EMAITZA POSITIBOAK RESULTADOS EXTRAORDINARIOS POSITIVOS	47.092	IV. APARTEKO EMAITZA NEGATIBOAK RESULTADOS EXTRAORDINARIOS NEGATIVOS	----
V. ZERGA AURREKO MOZKINAK BENEFICIOS ANTES DE IMPUESTOS	----	V. ZERGA AURREKO GALERAK PÉRDIDAS ANTES DE IMPUESTOS	69.680
VI. EKITALDIKO EMAITZA (MOZKINAK) RESULTADO DEL EJERCICIO (BENEFICIOS)	----	VI. EKITALDIKO EMAITZA (GALERAK) RESULTADO DEL EJERCICIO (PÉRDIDAS)	69.680

S.P.R.I., S.A.

FINANTZAKETA TAULA
CUADRO DE FINANCIACION

Euro / Euros

APLIKAZIOAK APLICACIONES	31/03/2008	JATORRIAK ORIGENES	31/03/2008
1. Baliabideak, eragiketetan aplikatutakoak <i>Recursos aplicados en las operaciones</i>	46.992	1. Baliabideak, eragiketetan sortutakoak <i>Recursos procedentes de las operaciones</i>	----
3. Ibilgetua erosi <i>Adquisiciones de inmovilizado</i>	104.167	4. Epe luzerako zorrak <i>Deudas a largo plazo</i>	108.182
b) Ibilgetze materialak <i>Inmovilizaciones materiales</i>	104.167	a) Zorrak, kreditu erakundeekin <i>Deudas con entidades de crédito</i>	108.182
		5. Ibilgetua saldu, aurre kitatu edo e/l bihurtu <i>Enaj., cancel. anticip. o traspaso a c/p de inmov.</i>	1.970.231
		c) Ibilgetze finantzarioak <i>Inmovilizaciones financieras</i>	1.970.231
		c1) Taldeko baltzuak <i>Empresas del grupo</i>	46.992
		c3) Bestelako inbertsio finantzarioak <i>Otras inversiones financieras</i>	1.923.239
APLIKAZIOAK GUZTIRA TOTAL APLICACIONES	151.159	JATORRIAK GUZTIRA TOTAL ORIGENES	2.078.413
APLIKAZIOEN GAINEKO JATORRIEN SOBERA EXCESO DE ORIGENES SOBRE APLICACIONES	1.927.254	JATORRIEN GAINEKO APLIKAZIOEN SOBERA EXCESO DE APLICACIONES SOBRE ORIGENES	----

KAPITAL ZIRKULATZAILEAREN ALDAKETA VARIACION DEL CAPITAL CIRCULANTE	31/03/2008
3. Zordunak <i>Deudores</i>	(9.922.631)
4. Hartzekodunak <i>Acreedores</i>	(4.620.488)
5. Inbertsio finantzario iragankorrak <i>Inversiones financieras temporales</i>	219.333
7. Altxortegia <i>Tesorería</i>	16.264.625
8. Periodokatzeagatikoko doikuntzak <i>Ajustes por periodificación</i>	(13.585)
KAPITAL ZIRKULATZAILEAREN ALDAKETA GUZTIRA TOTAL VARIACION DEL CAPITAL CIRCULANTE	1.927.254

S.P.R.I., S.A.

EGINDAKOAREN KAPITAL AURREKONTUA
PRESUPUESTO DE CAPITAL REALIZADO

Euro / Euros

INBERTSIOAK INVERSIONES		AURREKONTUA PRESUPUESTO	EGINDAKOA REALIZADO	ALDEA DIFERENCIA	%
I.	EKITALDIAN APLIKATUTAKO BALIABIDEAK RECURSOS APLICADOS EN EL EJERCICIO	187.971	46.992	140.979	25
III.	IBILGETUAREN EROSKETAK ADQUISICIONES DE INMOVILIZADO	40.995.010	104.167	40.890.843	0
2.	IBILGETZE MATERIALAK INMOVILIZACIONES MATERIALES	712.110	104.167	607.943	15
225	Bestelako instalazioak. Otras instalaciones.	391.400	----	391.400	0
1	Idazkaritza nagusia. Secretaría general.	391.400	----	391.400	0
226	Altzariak. Mobiliario.	20.200	14.132	6.068	70
1	Idazkaritza nagusia. Secretaría general.	20.200	14.132	6.068	70
227	Ekipoak, informazioa prozesatzeko. Equipos para procesos de información.	300.510	82.060	218.450	27
1	Informazio gizartea. Sociedad de la información.	300.510	82.060	218.450	27
228	Garraio osagaiak. Elementos de transporte.	----	7.975	(7.975)	***
3.	IBILGETZE FINANTZARIOAK EA EKO ARLO PUBLIKOAN INMOVILIZACIONES FINANCIERAS EN EL SECTOR PUBLICO DE LA CAE	35.282.900	----	35.282.900	0
240	Partaidetzak, taldeko baltzuetakoak. Participaciones en empresas del grupo.	35.282.900	----	35.282.900	0
2400	Partaidetzak taldeko baltzuetan kapital harpidetzagatik. Participaciones en empresas del grupo por suscripción de capital.	35.282.900	----	35.282.900	0
1	Donostiako Teknologi Elkartegia, SA. Parque Tecnológico de San Sebastián, S.A.	5.916.600	----	5.916.600	0
2	Sprilur, SA. Sprilur, S.A.	5.000.000	----	5.000.000	0
3	Teknologi Elkartegia, S.A. Parque Tecnológico, S.A.	18.600.000	----	18.600.000	0
4	Arabako Teknologi Elkartegia, SA. Parque Tecnológico de Álava, S.A.	5.766.300	----	5.766.300	0
4.	BESTELAKO IBILGETZE FINANTZARIOAK OTRAS INMOVILIZACIONES FINANCIERAS	5.000.000	----	5.000.000	0
241	Partaidetzak, baltzu elkartuetakoak. Participaciones en empresas asociadas.	5.000.000	----	5.000.000	0
2410	Partaidetzak baltzu elkartuetan kapital harpidetzagatik. Participaciones en empresas asociadas por suscripción de capital.	5.000.000	----	5.000.000	0
1	Arrisku Kapitalleko Fondoak. Fondos Capital-Riesgo.	5.000.000	----	5.000.000	0
VII.	EPE LUZERAKO ZORRAK KITATU EDO EPE LABURRERA BIHURTU CANCELACION O TRASPASO A CORTO PLAZO DE DEUDAS A LARGO PLAZO	1.579.170	----	1.579.170	0
2.	ZORRAK, KREDITU-ERAKUNDEEKIHOAK DEUDAS CON ENTIDADES DE CRÉDITO	1.579.170	----	1.579.170	0
IX.	KAPITAL ZIRKULATZAILAREN GEHIKUNTZA AUMENTO DEL CAPITAL CIRCULANTE	27.030	1.927.254	----	***
INBERTSIOAK GUZTIRA TOTAL INVERSIONES		42.789.181	2.078.413	40.710.768	5

FINANTZIAZIOA FINANCIACIÓN		AURREKONTUA PRESUPUESTO	EGINDAKOA REALIZADO	ALDEA DIFERENCIA	%
II.	AKZIODUNEN EKARPENAK APORTACIONES DE ACCIONISTAS	30.220.400	----	30.220.400	0
1.	EAEKO ARLO PUBLIKOA SECTOR PÚBLICO DE LA CAE	30.220.400	----	30.220.400	0
100	Kapital soziala. Capital social.	30.220.400	----	30.220.400	0
1004	Kapital soziala. EAEko Arlo Publikoa. Capital Social. Sector Público de la CAE	30.220.400	----	30.220.400	0
1	Inbertsioak finantzatzeko EAEk, Industria, Merkataritza eta Turismo Sailak, harpidetuko duen kapital-zabalkuntza. Ampliación de capital a suscribir por la CAE, Departamento de Industria, Comercio y Turismo, para financiar inversiones.	30.220.400	----	30.220.400	0
IV.	ZORRAK EPE LUZERA DEUDAS A LARGO PLAZO	----	108.182	(108.182)	***
170	Epe luzerako zorrak, kreditu-erakundeekikoak. Deudas a largo plazo con entidades de crédito.	----	108.182	(108.182)	***
1709	Bestelako epe luzerako zorrak, kreditu erakundeekikoak. Otras deudas a largo plazo con entidades de crédito.	----	108.182	(108.182)	***
V.	IBILGETUA SALDU, AURRE KITATU EDO EPE LABURRERA BIHURTU ENAJENACION, CANCEL. ANTICIPADA O TRASPASO A C/P DE INMOV.	12.568.781	1.970.231	10.598.550	16
3.	IBILGETZE FINANTZARIOAK ARLO PUBLIKOAN INMOVILIZACIONES FINANCIERAS EN EL SECTOR PÚBLICO	12.087.971	46.992	12.040.979	0
244	Epe luzerako kredituak, taldeko baltzuei emandakoak. Créditos a largo plazo a empresas del grupo.	12.087.971	46.992	12.040.979	0
1	Sprilur, S.A. Sprilur, S.A.	187.971	46.992	140.979	25
2	Teknologi Elkartegia, S.A. Parque Tecnológico, S.A.	11.900.000	----	11.900.000	0
4.	BESTELAKO IBILGETZE FINANTZARIOAK OTRAS INMOVILIZACIONES FINANCIERAS	480.810	1.923.239	(1.442.429)	400
251	Errenta finkoko baloreak. Valores de renta fija.	480.810	1.923.239	(1.442.429)	400
1	Operazio finantzario inbertsio murrizketa. Disminución inversión garante de operación financiera.	480.810	1.923.239	(1.442.429)	400
VII.	KAPITAL ZIRKULATZAILEAREN MURRIZKETA DISMINUCIÓN DEL CAPITAL CIRCULANTE	----	----	1.900.224	0
FINANTZIAZIOA GUZTIRA TOTAL FINANCIACIÓN		42.789.181	2.078.413	40.710.768	5

S.P.R.I., S.A.

EGINDAKOAREN USTIAPEN AURREKONTUA
PRESUPUESTO DE EXPLOTACION REALIZADO

Euro / Euros

GASTUAK GASTOS		AURREKONTUA PRESUPUESTO	EGINDAKOA REALIZADO	ALDEA DIFERENCIA	%
III.	PERTSONAL-GASTUAK GASTOS DE PERSONAL	5.310.400	1.279.959	4.030.441	24
640	Soldata eta alokairuak. Sueldos y salarios.	4.325.270	1.026.515	3.298.755	24
1	Baltzuak abenduaren 31rako aurreikusten duen plantilla 73 langile jotzen du. La plantilla de la sociedad prevista a 31 de diciembre asciende a 73 personas.	4.325.270	1.026.515	3.298.755	24
642	Gizarte segurantz, baltzuen kargurako. Seguridad social a cargo de la empresa.	877.000	177.858	699.142	20
643	Ekarpenak, pentsioak osatzeko sistemetarako. Aportaciones a sistemas complementarios de pensiones.	108.130	23.086	85.044	21
649	Bestelako gastu sozialak. Otros gastos sociales.	----	52.500	(52.500)	***
IV.	AMORTIZAZIOAK AMORTIZACIONES	528.500	69.680	458.820	13
682	Amortizazioa, ibilgetu materialarena. Amortización del inmovilizado material.	528.500	69.680	458.820	13
VI.	USTIAPENEN BESTE ZENBAIT GASTU OTROS GASTOS DE EXPLOTACIÓN	21.305.824	2.935.879	18.369.945	14
1.	KANPO ZERBITZUAK SERVICIOS EXTERIORES	21.305.824	2.935.879	18.369.945	14
621	Errentamenduak eta kanonak. Arrendamientos y cánones.	1.071.830	128.875	942.955	12
1	Nazioarteko. Internacionalización.	600.000	104.159	495.841	17
2	Idazkaritza nagusia. Secretaría general.	471.830	24.716	447.114	5
622	Konponketak eta kontserbazioa. Reparaciones y conservación.	165.400	17.547	147.853	11
1	Nazioarteko. Internacionalización.	17.060	12.779	4.281	75
2	Idazkaritza nagusia. Secretaría general.	148.340	4.768	143.572	3
623	Zerbitzuak, profesional independenteenak. Servicios de profesionales independientes.	17.443.724	2.228.411	15.215.313	13
1	Nazioarteko. Internacionalización.	2.310.000	186.337	2.123.663	8
2	Komunikazio eta marketina. Comunicación y marketing.	703.860	39.189	664.671	6
3	Idazkaritza nagusia. Secretaría general.	331.540	117.118	214.422	35
4	Administrazio eta finantzak. Administración y finanzas.	56.840	30.690	26.150	54
5	Zuzendaritza nagusia. Dirección general.	289.500	92.371	197.129	32
6	Sustapena Enpresa. Promoción Empresarial.	3.012.130	379.557	2.632.573	13
7	Berrikuntza Teknologia (TBUJ). Innovación Tecnológica (UETI).	1.868.454	104.767	1.763.687	6
8	Zuzendaritza korporatiboa. Dirección corporativa.	861.790	163.677	698.113	19
9	Berrikuntza (Sistemako nazioarte). Innovación (Internacionalización del sistema).	724.000	4.848	719.152	1
10	Berrikuntza eta enpresen transformazio (Euskadi berritzaile). Innovación y transformación empresarial (Euskadi innovadora).	324.000	223.375	100.625	69
11	Berrikuntza eta enpresen transformazio (INNOVA). Innovación y transformación empresarial (INNOVA).	948.870	366.810	582.060	39

GASTUAK GASTOS		AURREKONTUA PRESUPUESTO	EGINDAKOA REALIZADO	ALDEA DIFERENCIA	%
12	Berrikuntza eta enpresen transformazio (Behatoki estrategikoak). <i>Innovación y transformación empresarial (Observatorios estratégicos).</i>	1.000.000	----	1.000.000	0
13	Berrikuntza eta enpresen transformazio (Berrikuntza esparru eta agenteak). <i>Innovación y transformación empresarial (Espacios y agentes de innovación).</i>	124.820	----	124.820	0
14	Berrikuntza eta enpresen transformazio (Kudeaketa eraginkorra). <i>Innovación y transformación empresarial (Gestión eficaz).</i>	1.800.000	----	1.800.000	0
15	Informazio eta ezagutzen gizartea (Euskadi ikasten IT txartela). <i>Sociedad de la información y conocimiento (Euskadi aprende IT txartela).</i>	300.000	68.268	231.732	23
16	Informazio eta ezagutzen gizartea (Lehiakortasunako IKTak). <i>Sociedad de la información y conocimiento (TICs para la competitividad).</i>	2.287.920	451.404	1.836.516	20
17	Berrikuntza eta enpresen transformazioa (zerbitzu aurreratuak). <i>Innovación y transformación empresarial (servicios avanzados).</i>	500.000	----	500.000	0
625	Aseguru-sariak. Primas de seguros.	47.630	5.195	42.435	11
1	Nazioarteko. <i>Internacionalización.</i>	2.270	282	1.988	12
2	Idazkaritza nagusia. <i>Secretaría general.</i>	45.360	4.913	40.447	11
626	Banku-zerbitzuak eta antzekoak. Servicios bancarios y similares.	----	3.443	(3.443)	***
627	Publizitatea, propaganda eta harreman publikoak. Publicidad, propaganda y relaciones públicas.	1.026.570	210.458	816.112	21
1	Nazioarteko. <i>Internacionalización.</i>	125.060	10.700	114.360	9
2	Komunikazio eta marketina. <i>Comunicación y marketing.</i>	671.980	188.984	482.996	28
3	Idazkaritza nagusia. <i>Secretaría general.</i>	10.940	281	10.659	3
4	Administrazio eta finantzak. <i>Administración y finanzas.</i>	680	80	600	12
5	Zuzendaritza nagusia. <i>Dirección general.</i>	83.960	7.525	76.435	9
6	Sustapena enpresa. <i>Promoción empresarial.</i>	133.950	2.888	131.062	2
628	Hornidurak. Suministros.	65.400	1.440	63.960	2
1	Nazioarteko. <i>Internacionalización.</i>	5.690	994	4.696	17
2	Idazkaritza nagusia. <i>Secretaría general.</i>	59.710	446	59.264	1
629	Bestelako zerbitzuak. Otros servicios.	1.485.270	340.510	1.144.760	22
6290	Bulego-gastuak. <i>Gastos de oficina.</i>	60.940	23.365	37.575	38
1	Nazioarteko. <i>Internacionalización.</i>	3.410	7.480	(4.070)	219
2	Idazkaritza nagusia. <i>Secretaría general.</i>	57.530	15.885	41.645	28
6291	Komunikazioak. <i>Comunicaciones.</i>	233.110	95.939	137.171	41
1	Nazioarteko. <i>Internacionalización.</i>	45.470	21.299	24.171	47
2	Idazkaritza nagusia. <i>Secretaría general.</i>	187.640	74.640	113.000	40
6293	Bidaia-gastuak. <i>Gastos de viaje.</i>	769.910	148.109	621.801	19
1	Nazioarteko. <i>Internacionalización.</i>	383.220	86.957	296.263	23
2	Komunikazio eta marketina. <i>Comunicación y marketing.</i>	162.320	----	162.320	0

Euro / Euros

GASTUAK GASTOS		AURREKONTUA PRESUPUESTO	EGINDAKOIA REALIZADO	ALDEA DIFERENCIA	%
3	Zuzendaritza nagusia. <i>Dirección general.</i>	22.740	42.427	(19.687)	187
4	Administrazio eta finantzak. <i>Administración y finanzas.</i>	6.830	156	6.674	2
5	Idazkaritza nagusia. <i>Secretaría general.</i>	13.660	3.096	10.564	23
6	Sustapena enpresa. <i>Promoción empresarial.</i>	72.930	5.994	66.936	8
7	Berrikuntza teknologia (TBUE). <i>Innovación tecnológica (UETI).</i>	108.210	9.479	98.731	9
6295	Argitalpenak. <i>Publicaciones.</i>	15.950	15.319	631	96
1	Nazioarteko. <i>Internacionalización.</i>	5.690	577	5.113	10
2	Idazkaritza nagusia. <i>Secretaría general.</i>	10.260	14.742	(4.482)	144
6299	Bestelako hainbat zerbitzu. <i>Otros servicios diversos.</i>	405.360	57.778	347.582	14
1	Nazioarteko. <i>Internacionalización.</i>	39.790	9.643	30.147	24
2	Idazkaritza nagusia. <i>Secretaría general.</i>	68.320	3.114	65.206	5
3	Administrazio eta finantzak. <i>Administración y finanzas.</i>	5.120	-----	5.120	0
4	Zuzendaritza nagusia. <i>Dirección general.</i>	153.710	14.021	139.689	9
5	Sustapena enpresa. <i>Promoción empresarial.</i>	13.890	-----	13.890	0
6	Berrikuntza teknologia (TBUE). <i>Innovación tecnológica (UETI).</i>	124.530	31.000	93.530	25
VII. EMAN BEHARREKO DIRU-LAGUNTZAK SUBVENCIONES A CONCEDER		46.366.121	4.199.952	42.166.169	9
652	Eman beharreko ustiapen diru-laguntzak. Subvenciones de explotación a conceder.	46.366.121	4.199.952	42.166.169	9
6520	Ustiapen diru-laguntzak EAeko Arlo Publikoko erakunde eman beharrekoak. <i>Subvenciones de explotación a conceder a entidades del Sector Público de la CAE</i>	187.971	46.992	140.979	25
1	Sprilur, S.A.ri diru-laguntza (Epsilon proiektua). <i>Subvención a Sprilur, S.A. (Proyecto Epsilon).</i>	187.971	46.992	140.979	25
6521	Ustiapen diru-laguntzak beste batzuei eman beharrekoak. <i>Subvenciones de explotación a conceder a otros.</i>	46.178.150	4.152.960	42.025.190	9
1	Ekintzaile. <i>Ekintzaile.</i>	3.500.000	194.821	3.305.179	6
2	Barne Ekintzaile. <i>Barne Ekintzaile.</i>	875.000	-----	875.000	0
3	Gizaldi txandatu. <i>Relevo generacional.</i>	900.000	-----	900.000	0
4	BIC BERRILAN, S.A. Sustapena enpresa (EBZak). <i>BIC BERRILAN, S.A. Promoción empresarial (CEIs).</i>	175.000	-----	175.000	0
5	CEI SAIOLAN, S.A. Sustapena enpresa (EBZak). <i>CEI SAIOLAN, S.A. Promoción empresarial (CEIs).</i>	40.000	-----	40.000	0
6	CEDEMI, S.A. Sustapena enpresa (EBZak). <i>CEDEMI, S.A. Promoción empresarial (CEIs).</i>	587.456	200.000	387.456	34
7	AFI Industria. <i>AFI Industria.</i>	6.000.000	-----	6.000.000	0
8	AFI Merkataritza. <i>AFI Comercio.</i>	2.060.000	-----	2.060.000	0
9	AFI Turismo. <i>AFI Turismo.</i>	450.000	-----	450.000	0
10	Lekuak eta innovako agenteak. <i>Espacios y agentes de innovación.</i>	623.980	-----	623.980	0

Euro / Euros

GASTUAK GASTOS		AURREKONTUA PRESUPUESTO	EGINDAKOA REALIZADO	ALDEA DIFERENCIA	%
11	Euskadi erretilu ezagutza (Lehiakortasunaren Erakunde). Euskadi fuente de conocimiento (Instituto de Competitividad).	900.000	434.452	465.548	48
12	Euskadi ikasten. Euskadi aprende.	371.320	-----	371.320	0
13	Kudeatzaile bikainak. Gestores excelentes.	1.100.000	-----	1.100.000	0
14	PESI (Lehiakortasunako IKTak). PESI (TICs para la competitividad).	8.600.000	581.106	8.018.894	7
15	Sustapena enpresa (Beste EBZak). Promoción empresarial (Otros CEIs).	597.544	-----	597.544	0
16	Innova. Innova.	16.147.850	2.739.091	13.408.759	17
17	Ekipamendu produktiboen eraberritze programa. Programa Renovación Equipos Productivos.	2.250.000	-----	2.250.000	0
18	Hornitzaileen trakzioa. Tracción proveedores.	1.000.000	-----	1.000.000	0
19	Besteak. Otras.	-----	3.490	(3.490)	***
VIII. GASTU FINANTZARIOAK GASTOS FINANCIEROS		1.731.090	24.484	1.706.606	1
2.	INTERESAK, ZORRENAK INTERESES DE DEUDAS	1.731.090	24.484	1.706.606	1
IX. APARTEKO GALERAK PÉRDIDAS EXTRAORDINARIAS		3.005.060	-----	3.005.060	0
1.	HORNIDUREN ALDAKETA VARIACIÓN DE PROVISIONES	3.005.060	-----	3.005.060	0
XI. EKITALDIKO MOZKINA BENEFICIO DEL EJERCICIO		-----	-----	-----	2
GASTUAK GUZTIRA TOTAL GASTOS		78.246.995	8.509.954	69.737.041	11

Euro / Euros

DIRU-SARRERAK INGRESOS		AURREKONTUA PRESUPUESTO	EGINDAKOA REALIZADO	ALDEA DIFERENCIA	%
I. NEGOTIO-KOPURUAREN ZENBATEKO NETOA IMPORTE NETO DE LA CIFRA DE NEGOCIOS		344.194	57.478	286.716	17
1.	SALMENTAK ETA ZERBITZU-PRESTAZIOAK, EAEKO ARLO PUBLIKOARI VENTAS Y PRESTACIONES DE SERVICIOS AL SECTOR PUBLICO DE LA CAE	185.054	22.845	162.209	12
705	Zerbitzu-prestazioak. Prestaciones de servicios.	185.054	22.845	162.209	12
7050	Zerbitzu-prestazioak EAEko Arlo Publikoari. Prestaciones de servicios al Sector Público de la CAE	185.054	22.845	162.209	12
1	Gestión Capital Riesgo del País Vasco, S.A. Gestión Capital Riesgo del País Vasco, S.A.	95.000	-----	95.000	0
2	Zuatzu Parque Empresarial, S.A. Zuatzu Parque Empresarial, S.A.	90.054	22.845	67.209	25
2.	SALMENTAK ETA ZERBITZU-PRESTAZIOAK, BESTELAKO ERAKUNDEI VENTAS Y PRESTACIONES DE SERVICIOS A OTRAS ENTIDADES	159.140	34.633	124.507	22
705	Zerbitzu-prestazioak. Prestaciones de servicios.	159.140	34.633	124.507	21
7051	Zerbitzu-prestazioak beste batzuei. Prestaciones de servicios a otros.	159.140	34.633	124.507	22
1	Nazioarteko. Internacionalización.	159.140	34.633	124.507	22
V. JASO BEHARREKO DIRU-LAGUNTZAK SUBVENCIONES A RECIBIR		73.781.909	8.034.962	65.746.947	11
740	Diru-laguntza ofizialak, ustiapenerako. Subvenciones oficiales a la explotación.	71.051.609	8.025.947	63.025.662	11
7400	Diru-laguntza ofizialak ustiapenerako. EAEko Administrazioa. Subvenciones oficiales a la explotación. Administración de la CAE	71.051.609	8.025.947	63.025.662	11

Euro / Euros

DIRU-SARRERAK INGRESOS		AURREKONTUA PRESUPUESTO	EGINDAKOA REALIZADO	ALDEA DIFERENCIA	%
1	Ustiapen gastuak finantzatzeko EAEtik, Industria, Merkataritza eta Turismo Saitetik, jasoko direnak. <i>A recibir de la CAE, Departamento de Industria, Comercio y Turismo, para financiar gastos de explotación.</i>	71.051.609	8.025.947	63.025.662	11
741	Bestelako diru-laguntzak , ustiapenerako. Otras subvenciones a la explotación.	2.730.300	9.015	2.721.285	0
7410	Bestelako ustiapen diru-laguntzak. EAEko Arlo Publikoko Baltzuak. <i>Otras subvenciones a la explotación. Empresas del Sector Público de la CAE</i>	1.125.000	----	1.125.000	0
1	Ekipamendu Produktiboen Eraberritze Programa finantzatzeko, Osalanetik jasoko direnak. <i>A recibir de Osalan para financiar el Programa Renovación de Equipos Productivos.</i>	1.125.000	----	1.125.000	0
7411	Bestelako ustiapen diru-laguntzak. Bestelako baltzuak. <i>Otras subvenciones a la explotación. Otras empresas.</i>	1.605.300	9.015	1.596.285	1
1	Epe luzerako maileguaren interesak. <i>Intereses préstamo a largo plazo.</i>	1.605.300	----	1.605.300	0
2	Besteak. <i>Otras.</i>	----	9.015	(9.015)	***
VI.	DIRU-SARRERA FINANTZARIOAK INGRESOS FINANCIEROS	399.361	300.742	98.619	75
3.	BESTELAKO INTERESAK ETA DIRU-SARRERA ASIMILATUAK <i>OTROS INTERESES E INGRESOS ASIMILADOS</i>	399.361	300.742	98.619	75
VII.	APARTEKO MOZKINAK BENEFICIOS EXTRAORDINARIOS	187.971	47.092	140.879	25
2.	KAPITAL DIRU-LAGUNTZAK, EKITALDIKO EMAITZARI ESLEITUTAKOAK <i>SUBVENCIONES DE CAPITAL TRANSFERIDAS AL RESULTADO DEL EJERCICIO</i>	187.971	46.992	140.979	25
3.	APARTEKO DIRU-SARRERAK <i>INGRESOS EXTRAORDINARIOS</i>	----	100	(100)	***
778	Aparteko diru-sarrerak. Ingresos extraordinarios.	----	100	(100)	***
VIII.	EKITALDIKO GALERA PÉRDIDA DEL EJERCICIO	3.533.560	69.680	3.463.880	0
DIRU-SARRERAK GUZTIRA TOTAL INGRESOS		78.246.995	8.509.954	69.737.041	11



Arabako Eraberrikuntza Industrialdea, S.A.
Centro de Empresas e Innovación de Alava, S.A.



Arabako Eraberrikuntza Industrialdea, S.A.

EGOERA BALANTZEA
BALANCE DE SITUACION

Euro / Euros

AKTIBO ACTIVO	31/03/2008	PASIBO PASIVO	31/03/2008
B) Ibilgetua <i>Inmovilizado</i>	3.585.190	A) Fondo propioak <i>Fondos propios</i>	4.078.286
III. Ibilgetze materialak <i>Inmovilizaciones materiales</i>	3.585.190	I. Kapital harpidetua <i>Capital suscrito</i>	4.836.000
D) Aktibo zirkulatuak <i>Activo circulante</i>	791.622	V. Aurreko ekitaldietako emaitzak <i>Resultados de ejercicios anteriores</i>	(578.273)
III. Zordunak <i>Deudores</i>	442.349	VI. Galdu-irabaziak (mozkina edo galera) <i>Pérdidas y ganancias(beneficio o pérdida)</i>	(179.441)
IV. Inbertsio finantzario iragankorrak <i>Inversiones financieras temporales</i>	10.813	C) Diru-sarrerak, hainbat ekitalditan banatzekoa <i>Ingresos a distribuir en varios ejercicios</i>	135.918
VI. Altxortegia <i>Tesorería</i>	331.016	E) Hartzekodunak, epe luzera <i>Acreedores a largo plazo</i>	35.578
VII. Periodokatzeagatikoko doikuntzak <i>Ajustes por periodificación</i>	7.444	F) Hartzekodunak, epe laburrera <i>Acreedores a corto plazo</i>	127.030
AKTIBO GUZTIRA TOTAL ACTIVO	4.376.812	PASIBO GUZTIRA TOTAL PASIVO	4.376.812

Arabako Eraberrikuntza Industrialdea, S.A.

GALDU-IRABAZIEN KONTUA
CUENTA DE PERDIDAS Y GANANCIAS

Euro / Euros

ZOR DEBE	31/03/2008	HARTZEKO HABER	31/03/2008
A) GASTUAK GASTOS		B) DIRU-SARRERAK INGRESOS	
4. Pertsonal gastuak <i>Gastos de personal</i>	88.957	1. Negozio-kopuruen zenbateko garbia <i>Importe neto de la cifra de negocios</i>	109.623
5. Zuzkidurak, ibilgetu-amortizazioetarako <i>Dotaciones para amortizaciones de inmovilizado</i>	45.000	5. Ustiapeneko beste diru-sarrera batzuk <i>Otros ingresos de explotación</i>	18.600
7. Ustiapeneko bestelako gastuak <i>Otros gastos de explotación</i>	173.707		
I. USTIAPENENKO MOZKINA BENEFICIO DE EXPLOTACIÓN	----	I. USTIAPENENKO GALERAK PÉRDIDAS DE EXPLOTACIÓN	179.441
II. EMAITZA FINANTZARIO POSITIBOAK RESULTADOS FINANCIEROS POSITIVOS	----	II. EMAITZA FINANTZARIO NEGATIBOAK RESULTADOS FINANCIEROS NEGATIVOS	----
III. MOZKINAK, IHARDUERA ARRUNTETAKOAK BENEFICIOS DE LAS ACTIVIDADES ORDINARIAS	----	III. GALERAK, IHARDUERA ARRUNTETAKOAK PÉRDIDAS DE LAS ACTIVIDADES ORDINARIAS	179.441
IV. APARTEKO EMAITZA POSITIBOAK RESULTADOS EXTRAORDINARIOS POSITIVOS	----	IV. APARTEKO EMAITZA NEGATIBOAK RESULTADOS EXTRAORDINARIOS NEGATIVOS	----
V. ZERGA AURREKO MOZKINAK BENEFICIOS ANTES DE IMPUESTOS	----	V. ZERGA AURREKO GALERAK PÉRDIDAS ANTES DE IMPUESTOS	179.441
VI. EKITALDIKO EMAITZA (MOZKINAK) RESULTADO DEL EJERCICIO (BENEFICIOS)	----	VI. EKITALDIKO EMAITZA (GALERAK) RESULTADO DEL EJERCICIO (PÉRDIDAS)	179.441

Arabako Eraberrikuntza Industrialdea, S.A.

FINANTZAKETA TAULA
CUADRO DE FINANCIACION

Euro / Euros

APLIKAZIOAK APLICACIONES	31/03/2008	JATORRIAK ORIGENES	31/03/2008
1. Baliabideak, eragiketetan aplikatutakoak <i>Recursos aplicados en el ejercicio</i>	134.441	1. Baliabideak, eragiketetan sortutakoak <i>Recursos procedentes de las operaciones</i>	-----
APLIKAZIOAK GUZTIRA TOTAL APLICACIONES	134.441	JATORRIAK GUZTIRA TOTAL ORIGENES	-----
APLIKAZIOEN GAINEKO JATORRIEN SOBERA EXCESO DE ORIGENES SOBRE APLICACIONES	-----	JATORRIEN GAINEKO APLIKAZIOEN SOBERA EXCESO DE APLICACIONES SOBRE ORIGENES	134.441

KAPITAL ZIRKULATZAILEAREN ALDAKETA VARIACION DEL CAPITAL CIRCULANTE	31/03/2008
3. Zordunak <i>Deudores</i>	-----
4. Hartzekodunak <i>Acreedores</i>	-----
7. Altxortegia <i>Tesorería</i>	(134.441)
KAPITAL ZIRKULATZAILEAREN ALDAKETA GUZTIRA TOTAL VARIACION DEL CAPITAL CIRCULANTE	(134.441)

Arabako Eraberrikuntza Industrialdea, S.A.

EGINDAKOAREN KAPITAL AURREKONTUA
PRESUPUESTO DE CAPITAL REALIZADO

Euro / Euros

INBERTSIOAK INVERSIONES		AURREKONTUA PRESUPUESTO	EGINDAKOA REALIZADO	ALDEA DIFERENCIA	%
I.	EKITALDIAN APLIKATUTAKO BALIABIDEAK RECURSOS APLICADOS EN EL EJERCICIO	33.683	134.441	-----	399
III.	IBILGETUAREN EROSKETAK ADQUISICIONES DE INMOVILIZADO	200.000	-----	200.000	0
2.	IBILGETZE MATERIALAK INMOVILIZACIONES MATERIALES	200.000	-----	200.000	0
225	Bestelako instalazioak. Otras instalaciones.	135.120	-----	135.120	0
1	Instalazioen zaharberrikuntza lanak. Reforma de instalaciones diversas.	135.120	-----	135.120	0
227	Ekipoak, informazioa prozesatzeko. Equipos para procesos de información.	64.880	-----	64.880	0
IX.	KAPITAL ZIRKULATZAILEAREN GEHIKUNTZA AUMENTO DEL CAPITAL CIRCULANTE	-----	-----	-----	58
INBERTSIOAK GUZTIRA TOTAL INVERSIONES		233.683	134.441	99.242	58

Euro / Euros

FINANTZIAZIOA FINANCIACIÓN		AURREKONTUA PRESUPUESTO	EGINDAKOA REALIZADO	ALDEA DIFERENCIA	%
I.	EKITALDIAN SORTUTAKO BALIABIDEAK RECURSOS GENERADOS EN EL EJERCICIO	-----	-----	100.758	0
VII.	KAPITAL ZIRKULATZAILEAREN MURRIZKETA DISMINUCIÓN DEL CAPITAL CIRCULANTE	233.683	134.441	99.242	0
FINANTZIAZIOA GUZTIRA TOTAL FINANCIACIÓN		233.683	134.441	99.242	58

Arabako Eraberrikuntza Industrialdea, S.A.

EGINDAKOAREN USTIAPEN AURREKONTUA
PRESUPUESTO DE EXPLOTACION REALIZADO

Euro / Euros

GASTUAK GASTOS		AURREKONTUA PRESUPUESTO	EGINDAKOA REALIZADO	ALDEA DIFERENCIA	%
IV.	PERTSONAL-GASTUAK GASTOS DE PERSONAL	352.708	88.957	263.751	25
640	Soldata eta alokairuak. Sueldos y salarios.	284.442	63.348	221.094	22
1	Baltzuak abenduaren 31rako aurreikusten duen plantilla 3 langile jotzen du eta beste bi behin-behinekoak. La plantilla de la sociedad prevista a 31 de diciembre asciende a 3 fijos y 2 temporales.	284.442	63.348	221.094	22
642	Gizarte segurantza, baltzuen kargurako. Seguridad social a cargo de la empresa.	62.577	19.348	43.229	31
643	Ekarpenak, pentsioak osatzeko sistemarako. Aportaciones a sistemas complementarios de pensiones.	5.689	6.261	(572)	110
V.	AMORTIZAZIOAK AMORTIZACIONES	180.000	45.000	135.000	25
682	Amortizazioa, ibilgetu materialarena. Amortización del inmovilizado material.	180.000	45.000	135.000	25
VI.	TRAFIKO-HORNIDUREN ALDAKETA VARIACIÓN DE LAS PROVISIONES DE TRÁFICO	13.770	----	13.770	0
VII.	USTIAPENEN BESTE ZENBAIT GASTU OTROS GASTOS DE EXPLOTACIÓN	879.397	173.707	705.690	20
1.	KANPO ZERBITZUAK SERVICIOS EXTERIORES	862.423	173.707	688.716	20
622	Konponketak eta kontserbazioa. Reparaciones y conservación.	34.000	19.001	14.999	56
623	Zerbitzuak, profesional independenteenak. Servicios de profesionales independientes.	54.691	93.416	(38.725)	171
624	Garraioak. Transportes.	1.061	----	1.061	0
625	Aseguru-sariak. Primas de seguros.	9.548	1.176	8.372	12
626	Banku-zerbitzuak eta antzekoak. Servicios bancarios y similares.	----	190	(190)	***
627	Publizitatea, propaganda eta harreman publikoak. Publicidad, propaganda y relaciones públicas.	6.365	23.109	(16.744)	363
628	Hornidurak. Suministros.	29.175	19.186	9.989	66
629	Bestelako zerbitzuak. Otros servicios.	727.583	17.629	709.954	2
6290	Bidaia-gastuak. Gastos de viaje.	16.126	6.933	9.193	43
6291	Komunikazioak. Comunicaciones.	7.638	3.212	4.426	42
6292	Bulego-gastuak. Gastos de oficina.	3.183	7.484	(4.301)	235
6295	Komunitate gastuak. Gastos de comunidades.	13.792	----	13.792	0
6299	Beste zerbitzu batzuen gastuak. Gastos de otros servicios.	686.844	----	686.844	0
1	Beste zerbitzu batzuk. Otros servicios diversos.	17.999	----	17.999	0
2	Araba Digitala. Araba Digitala.	668.845	----	668.845	0
2.	ZERGAK TRIBUTOS	16.974	----	16.974	0
XII.	EKITALDIKO MOZKINA BENEFICIO DEL EJERCICIO	----	----	----	99

Euro / Euros

GASTUAK GASTOS	AURREKONTUA PRESUPUESTO	EGINDAKOA REALIZADO	ALDEA DIFERENCIA	%
GASTUAK GUZTIRA TOTAL GASTOS	1.425.875	307.664	1.118.211	22

Euro / Euros

DIRU-SARRERAK INGRESOS	AURREKONTUA PRESUPUESTO	EGINDAKOA REALIZADO	ALDEA DIFERENCIA	%
I. NEGOZIO-KOPURUAREN ZENBATEKO NETOA IMPORTE NETO DE LA CIFRA DE NEGOCIOS	1.176.192	109.623	1.066.569	9
705 Zerbitzu-prestazioak. Prestaciones de servicios.	855.800	89.867	765.933	10
7051 Zerbitzu-prestazioak beste batzuei. Prestaciones de servicios a otros.	855.800	89.867	765.933	11
1 Prestakuntza eta aholkularitza lanak. Trabajos de formación y consultoría.	32.000	89.867	(57.867)	281
2 Araba Digitala. Araba Digitala.	823.800	----	823.800	0
706 Diru-sarrerak higiezin errentamenduengatik. Ingresos por arrendamientos de inmuebles.	320.392	19.756	300.636	6
1 Moduluak alokatu. Alquiler de módulos.	320.392	19.756	300.636	6
VI. JASO BEHARREKO DIRU-LAGUNTZAK SUBVENCIONES A RECIBIR	32.000	18.600	13.400	58
740 Diru-laguntza ofizialak, ustiapenerako. Subvenciones oficiales a la explotación.	32.000	18.600	13.400	58
7401 Diru-laguntza ofizialak ustiapenerako. Bestelako Administrazio Publikoak. Subvenciones oficiales a la explotación. Otras administraciones públicas.	32.000	18.600	13.400	58
VII. DIRU-SARRERA FINANTZARIOAK INGRESOS FINANCIEROS	4.000	----	4.000	0
3. BESTELAKO INTERESAK ETA DIRU-SARRERA ASIMILATUAK OTROS INTERESES E INGRESOS ASIMILADOS	4.000	----	4.000	0
VIII. APARTEKO MOZKINAK BENEFICIOS EXTRAORDINARIOS	32.000	----	32.000	0
2. KAPITAL DIRU-LAGUNTZAK, EKITALDIKO EMAITZARI ESLEITUTAKOAK SUBVENCIONES DE CAPITAL TRANSFERIDAS AL RESULTADO DEL EJERCICIO	32.000	----	32.000	0
IX. EKITALDIKO GALERA PÉRDIDA DEL EJERCICIO	181.683	179.441	2.242	0
DIRU-SARRERAK GUZTIRA TOTAL INGRESOS	1.425.875	307.664	1.118.211	22



Teknologi Elkartegia, S.A.
Parque Tecnológico, S.A.



Parque Tecnológico -Tecnologi Elkartegia, S.A.

EGOERA BALANTZEA
BALANCE DE SITUACION

Euro / Euros

AKTIBO ACTIVO	31/03/2008	PASIBO PASIVO	31/03/2008
B) Ibilgetua Inmovilizado	72.116.561	A) Fondo propioak Fondos propios	65.900.719
III. Ibilgetze materialak <i>Inmovilizaciones materiales</i>	67.596.814	I. Kapital harpidetua <i>Capital suscrito</i>	50.196.400
IV. Ibilgetze finantzarioak <i>Inmovilizaciones financieras</i>	14.877	IV. Erreserbak <i>Reservas</i>	9.898.678
VI. Zordunak, epe luzerako trafiko-eragiketengatikoak <i>Deudores por operaciones de tráfico l/p</i>	4.504.870	V. Aurreko ekitaldietako emaitzak <i>Resultados de ejercicios anteriores</i>	4.808.839
D) Aktibo zirkulatzaila Activo circulante	30.055.933	VI. Galdu-irabaziak (mozkina edo galera) <i>Pérdidas y ganancias(beneficio o pérdida)</i>	996.802
II. Izakinak <i>Existencias</i>	11.015.842	E) Hartzekodunak, epe luzera Acreedores a largo plazo	20.541.240
III. Zordunak <i>Deudores</i>	6.469.854	F) Hartzekodunak, epe laburrera Acreedores a corto plazo	15.730.535
IV. Inbertsio finantzario iragankorrak <i>Inversiones financieras temporales</i>	128.352		
VI. Altxortegia <i>Tesorería</i>	12.440.909		
VII. Periodokatzeagatiko doikuntzak <i>Ajustes por periodificación</i>	976		
AKTIBO GUZTIRA TOTAL ACTIVO	102.172.494	PASIBO GUZTIRA TOTAL PASIVO	102.172.494

Parque Tecnológico -Teknologi Elkartegia, S.A.

GALDU-IRABAZIEN KONTUA
CUENTA DE PERDIDAS Y GANANCIAS

Euro / Euros

ZOR DEBE	31/03/2008	HARTZEKO HABER	31/03/2008
A) GASTUAK GASTOS		B) DIRU-SARRERAK INGRESOS	
3. Ibilgetua, bid.prod. ta amaitut.eraik.izaki.transf. <i>Transf. inmov.a exist.promoc. curso y edif.constr.</i>	2.116.880	1. Negozio-kopuruen zenbateko garbia <i>Importe neto de la cifra de negocios</i>	5.214.335
4. Pertsonal gastuak <i>Gastos de personal</i>	234.578		
5. Zuzkidurak, ibilgetu-amortizazioetarako <i>Dotaciones para amortizaciones de inmovilizado</i>	1.015.795		
7. Ustiapeneko bestelako gastuak <i>Otros gastos de explotación</i>	969.441		
I. USTIAPENENKO MOZKINA BENEFICIO DE EXPLOTACIÓN	877.641	I. USTIAPENENKO GALERAK PÉRDIDAS DE EXPLOTACIÓN	----
8. Gastu finantzarioak eta asimilatuak <i>Gastos financieros y gastos asimilados</i>	13.422	8. Bestelako interesak eta diru-sarrera asimilatuak <i>Otros intereses e ingresos asimilados</i>	120.000
II. EMAITZA FINANTZARIO POSITIBOAK RESULTADOS FINANCIEROS POSITIVOS	106.578	II. EMAITZA FINANTZARIO NEGATIBOAK RESULTADOS FINANCIEROS NEGATIVOS	----
III. MOZKINAK, IHARDUERA ARRUNTETAKOAK BENEFICIOS DE LAS ACTIVIDADES ORDINARIAS	984.219	III. GALERAK, IHARDUERA ARRUNTETAKOAK PÉRDIDAS DE LAS ACTIVIDADES ORDINARIAS	----
		13. Diru-sarrera bereziak <i>Ingresos extraordinarios</i>	12.583
IV. APARTEKO EMAITZA POSITIBOAK RESULTADOS EXTRAORDINARIOS POSITIVOS	12.583	IV. APARTEKO EMAITZA NEGATIBOAK RESULTADOS EXTRAORDINARIOS NEGATIVOS	----
V. ZERGA AURREKO MOZKINAK BENEFICIOS ANTES DE IMPUESTOS	996.802	V. ZERGA AURREKO GALERAK PÉRDIDAS ANTES DE IMPUESTOS	----
VI. EKITALDIKO EMAITZA (MOZKINAK) RESULTADO DEL EJERCICIO (BENEFICIOS)	996.802	VI. EKITALDIKO EMAITZA (GALERAK) RESULTADO DEL EJERCICIO (PÉRDIDAS)	----

Parque Tecnológico -Tecnologi Elkartegia, S.A.

FINANTZAKETA TAULA
CUADRO DE FINANCIACION

Euro / Euros

APLIKAZIOAK APLICACIONES	31/03/2008	JATORRIAK ORÍGENES	31/03/2008
1. Baliabideak, eragiketetan aplikatutakoak <i>Recursos aplicados en el ejercicio</i>	-----	1. Baliabideak, eragiketetan sortutakoak <i>Recursos procedentes de las operaciones</i>	2.012.596
3. Ibilgetua erosi <i>Adquisiciones de inmovilizado</i>	2.184.215	4. Epe luzerako zorrak <i>Deudas a largo plazo</i>	156.960
b) Ibilgetze materialak <i>Inmovilizaciones materiales</i>	2.184.215	d) Bestelako balzuak <i>Otras empresas</i>	156.960
		5. Ibilgetua saldu, aurre kitatu edo e/l bihurtu <i>Enaj., cancel. anticip. o traspaso a c/p de inmov.</i>	2.118.492
		b) Ibilgetze materialak <i>Inmovilizaciones materiales</i>	2.118.492
APLIKAZIOAK GUZTIRA TOTAL APLICACIONES	2.184.215	JATORRIAK GUZTIRA TOTAL ORÍGENES	4.288.048
APLIKAZIOEN GAINKO JATORRIEN SOBERA EXCESO DE ORÍGENES SOBRE APLICACIONES	2.103.833	JATORRIEN GAINKO APLIKAZIOEN SOBERA EXCESO DE APLICACIONES SOBRE ORÍGENES	-----

KAPITAL ZIRKULATZAILEAREN ALDAKETA VARIACIÓN DEL CAPITAL CIRCULANTE	31/03/2008
3. Zordunak <i>Deudores</i>	(4.280.149)
4. Hartzekodunak <i>Acreedores</i>	3.709.997
5. Inbertsio finantzario iragankorrak <i>Inversiones financieras temporales</i>	95.948
7. Altxortegia <i>Tesorería</i>	2.585.219
8. Periodokatzeagatikoko doikuntzak <i>Ajustes por periodificación</i>	(7.182)
KAPITAL ZIRKULATZAILEAREN ALDAKETA GUZTIRA TOTAL VARIACION DEL CAPITAL CIRCULANTE	2.103.833

Parque Tecnológico -Tecnologi Elkartegia, S.A.

EGINDAKOAREN KAPITAL AURREKONTUA
PRESUPUESTO DE CAPITAL REALIZADO

Euro / Euros

INBERTSIOAK INVERSIONES		AURREKONTUA PRESUPUESTO	EGINDAKOA REALIZADO	ALDEA DIFERENCIA	%
I.	EKITALDIAN APLIKATUTAKO BALIABIDEAK RECURSOS APLICADOS EN EL EJERCICIO	-----	-----	-----	51
III.	IBILGETUAREN EROSKETAK ADQUISICIONES DE INMOVILIZADO	66.305.798	2.184.215	64.121.583	3
2.	IBILGETZE MATERIALAK INMOVILIZACIONES MATERIALES	66.283.798	2.184.215	64.099.583	3
220	Lur-sailak eta ondasun naturalak. Terrenos y bienes naturales.	38.468.761	538.853	37.929.908	1
1	Lursailen erosketak. Compras de Terrenos.	38.468.761	538.853	37.929.908	1
.	Lehendik agindutako gastua. Gasto comprometido en años anteriores.				
221	Higiezinak errentamendurako. Inmuebles para arrendamiento.	14.397.771	71	14.397.700	0
1	Eraikin berrien Eraikuntza. Construcción de nuevos Edificios.	14.397.771	71	14.397.700	0
.	Lehendik agindutako gastua. Gasto comprometido en años anteriores.				
223	Instalazio teknikoak eta makineria. Instalaciones técnicas y maquinaria.	13.321.266	35.874	13.285.392	0
1	Lursailak urbanizatu. Urbanizaciones de Parcelas de Terreno.	6.997.127	-----	6.997.127	0
.	Lehendik agindutako gastua. Gasto comprometido en años anteriores.				
2	Instalazioen garapena. Alokatzeko lokalak egokitu. Desarrollo de instalaciones. Adecuación de locales para arrendamiento.	2.724.696	-----	2.724.696	0
3	Eraikinen elkar instalazioak. Instalaciones Comunes Edificios.	3.599.443	35.874	3.563.569	1
226	Altzariak. Mobiliario.	60.000	31.892	28.108	53
1	Beste altzariak. Otro mobiliario.	60.000	31.892	28.108	53
227	Ekipoak, informazioa prozesatzeko. Equipos para procesos de información.	36.000	2.135	33.865	6
231	Higiezinaren bideango eraikinak, errentamendurako. Construcciones en curso de inmuebles para arrendamiento.	-----	1.575.390	(1.575.390)	***
1	Eraikin Berrien Proiektuak Proyecto Nuevos Edificios	-----	1.254.903	(1.254.903)	***
2	Martxa Dagoen Hirigintza Urbanización en Curso	-----	67.378	(67.378)	***
3	Bulego Berriztapena Acondicionamiento de Oficinas	-----	253.109	(253.109)	***
4.	BESTELAKO IBILGETZE FINANTZARIOAK OTRAS INMOVILIZACIONES FINANCIERAS	22.000	-----	22.000	0
254	Epe luzerako kredituak, pertsonalari emandakoak. Créditos a largo plazo al personal.	22.000	-----	22.000	0
VII.	EPE LUZERAKO ZORRAK KITATU EDO EPE LABURRERA BIHURTU CANCELACION O TRASPASO A CORTO PLAZO DE DEUDAS A LARGO PLAZO	12.460.619	-----	12.460.619	0
2.	ZORRAK, KREDITU-ERAKUNDEEKIKOAK DEUDAS CON ENTIDADES DE CRÉDITO	498.840	-----	498.840	0
3.	ZORRAK, TALDEKO BALTZUEKIKOAK DEUDAS CON EMPRESAS DEL GRUPO	11.900.000	-----	11.900.000	0

Euro / Euros

INBERTSIOAK INVERSIONES		AURREKONTUA PRESUPUESTO	EGINDAKOA REALIZADO	ALDEA DIFERENCIA	%
4.	BESTELAKO HARTZEKODUNAK OTROS ACREEDORES	61.779	----	61.779	0
IX. KAPITAL ZIRKULTAZAILEAREN GEHIKUNTZA AUMENTO DEL CAPITAL CIRCULANTE		----	2.103.833	----	0
INBERTSIOAK GUZTIRA TOTAL INVERSIONES		78.766.417	4.288.048	74.478.369	5

Euro / Euros

FINANTZIAZIOA FINANCIACIÓN		AURREKONTUA PRESUPUESTO	EGINDAKOA REALIZADO	ALDEA DIFERENCIA	%
I.	EKITALDIAN SORTUTAKO BALIABIDEAK RECURSOS GENERADOS EN EL EJERCICIO	3.975.982	2.012.596	1.963.386	0
II.	AKZIODUNEN EKARPENAK APORTACIONES DE ACCIONISTAS	43.700.000	----	43.700.000	0
1.	EAEKO ARLO PUBLIKOA SECTOR PÚBLICO DE LA CAE	18.600.000	----	18.600.000	0
100	Kapital soziala. Capital social.	18.600.000	----	18.600.000	0
1004	Kapital soziala. EAEko Arlo Publikoa. Capital Social. Sector Público de la CAE	18.600.000	----	18.600.000	0
1	Inbertsioak finantzatzeko, Spri, SAK harpidetuko duen kapital-zabalkuntza. Ampliación de capital a suscribir por Spri, S.A. para financiar inversiones.	18.600.000	----	18.600.000	0
2.	BESTE ZENBAIT EKARPEN OTRAS APORTACIONES	25.100.000	----	25.100.000	0
100	Kapital soziala. Capital social.	25.100.000	----	25.100.000	0
1005	Kapital soziala. Bestelako Ekarpnenak. Capital Social. Otras Aportaciones.	25.100.000	----	25.100.000	0
1	Inbertsioak finantzatzeko, beste bazkideek harpidetuko duten kapital-zabalkuntza. Ampliación de capital a suscribir por el resto de socios para financiar inversiones.	25.100.000	----	25.100.000	0
IV.	ZORRAK EPE LUZERA DEUDAS A LARGO PLAZO	20.034.851	156.960	19.877.891	1
170	Epe luzerako zorrak, kreditu-erakundeekikoak. Deudas a largo plazo con entidades de crédito.	20.000.000	----	20.000.000	0
1700	Epe luzerako maileguak, kreditu-erakundeenak. Préstamos a largo plazo de entidades de crédito.	20.000.000	----	20.000.000	0
184	Errentariengandik jasotako fidantzak, epe luzera. Fianzas recibidas de arrendatarios, a largo plazo.	34.851	156.960	(122.109)	450
1	Harturiko Fidantza eta Gordailuak. Fianzas y Depósitos Recibidos.	34.851	156.960	(122.109)	450
V.	IBILGETUA SALDU, AURRE KITATU EDO EPE LABURRERA BIHURTU ENAJENACION, CANC. ANTICIPADA O TRASPASO A C/P DE INMOV.	2.899.081	2.118.492	780.589	73
2.	IBILGETZE MATERIALAK INMOVILIZACIONES MATERIALES	2.883.081	2.118.492	764.589	73
220	Lur-sailak eta ondasun naturalak. Terrenos y bienes naturales.	1.495.121	100.305	1.394.816	7
1	Lursailak eta eraikinak salmentagatiko ezabapenak. Bajas por venta de parcelas y edificios.	1.495.121	100.305	1.394.816	7
221	Higiezinak errentamendurako. Inmuebles para arrendamiento.	458.916	1.694.256	(1.235.340)	369
1	Eraikinak saltzeagatiko Baja. Baja por venta de Edificios.	458.916	1.694.256	(1.235.340)	369
223	Instalazio teknikoak eta makineria. Instalaciones técnicas y maquinaria.	1.275.991	390.456	885.535	31
1	Lursailen salmentagatiko ezabapena. Baja por venta de terrenos.	1.070.000	----	1.070.000	0
2	Eraikinak saltzeagatiko Bajak. Baja por venta de Edificios.	205.991	390.456	(184.465)	190

Euro / Euros

FINANTZIAZIOA FINANCIACIÓN		AURREKONTUA PRESUPUESTO	EGINDAKOIA REALIZADO	ALDEA DIFERENCIA	%
226	Altzariak. Mobiliario.	30.000	----	30.000	0
1	Altzarien bajak. Bajas de mobiliario.	30.000	----	30.000	0
227	Ekipoak, informazioa prozesatzeko. Equipos para procesos de información.	30.000	----	30.000	0
1	Informazio-prozesuetarako ekipamenduen bajak. Bajas de Equipos para procesos de información.	30.000	----	30.000	0
282	Amortizazio metatua, ibilgetu materialarena. Amortización acumulada del inmovilizado material.	(406.947)	(66.525)	(340.422)	16
2821	Amortizazio metatua, eraikuntzena. Amortización acumulada de construcciones.	(118.949)	(38.682)	(80.267)	33
2822	Amortizazio metatua, instalazio teknikoena. Amortización acumulada de instalaciones técnicas.	(227.998)	(27.843)	(200.155)	12
2826	Amortizazio metatua, altzariena. Amortización acumulada de mobiliario.	(30.000)	----	(30.000)	0
2827	Amortizazio metatua, informazioa prozesatzeko ekipamenduen. Amortización acumulada de equipos para procesos de información.	(30.000)	----	(30.000)	0
4.	BESTELAKO IBILGETZE FINANTZARIOAK OTRAS INMOVILIZACIONES FINANCIERAS	16.000	----	16.000	0
254	Epe luzerako kredituak, pertsonalari emandakoak. Créditos a largo plazo al personal.	16.000	----	16.000	0
VII.	KAPITAL ZIRKULATZAILEAREN MURRIZKETA DISMINUCIÓN DEL CAPITAL CIRCULANTE	8.156.503	----	10.260.336	26
FINANTZIAZIOA GUZTIRA TOTAL FINANCIACIÓN		78.766.417	4.288.048	74.478.369	5

Parque Tecnológico -Tecnologi Elkartegia, S.A.

EGINDAKOAREN USTIAPEN AURREKONTUA
PRESUPUESTO DE EXPLOTACION REALIZADO

Euro / Euros

GASTUAK GASTOS		AURREKONTUA PRESUPUESTO	EGINDAKOA REALIZADO	ALDEA DIFERENCIA	%
III.	IBILGETUA IZAKINERA TRANSFERITU TRANSFERENCIAS DE INMOVILIZADO A EXISTENCIAS	2.883.081	2.116.880	766.201	73
IV.	PERTSONAL-GASTUAK GASTOS DE PERSONAL	1.077.445	234.578	842.867	22
640	Soldata eta alokairuak. Sueldos y salarios.	855.061	187.636	667.425	22
1	Baltzuak abenduaren 31rako aurreikusten duen plantilla 14 langile jotzen du. <i>La plantilla de la Sociedad prevista a 31 de diciembre asciende a 14 personas.</i>	855.061	187.636	667.425	22
642	Gizarte segurantzak, baltzuen kargurako. Seguridad social a cargo de la empresa.	201.007	42.928	158.079	21
643	Ekarpenak, pentsioak osatzeko sistemarako. Aportaciones a sistemas complementarios de pensiones.	21.377	4.014	17.363	19
V.	AMORTIZAZIOAK AMORTIZACIONES	4.063.181	1.015.795	3.047.386	25
682	Amortizazioa, ibilgetu materialarena. Amortización del inmovilizado material.	4.063.181	1.015.795	3.047.386	25
VI.	TRAFIKO-HORNIDUREN ALDAKETA VARIACIÓN DE LAS PROVISIONES DE TRÁFICO	92.556	----	92.556	0
VII.	USTIAPENEN BESTE ZENBAIT GASTU OTROS GASTOS DE EXPLOTACIÓN	4.800.624	969.441	3.831.183	20
1.	KANPO ZERBITZUAK SERVICIOS EXTERIORES	4.640.624	969.353	3.671.271	21
621	Errentamenduak eta kanonak. Arrendamientos y cánones.	130.000	23.299	106.701	18
1	Alokairuak. <i>Arrendamientos.</i>	130.000	23.299	106.701	18
622	Konponketak eta kontserbazioa. Reparaciones y conservación.	2.441.000	518.429	1.922.571	21
1	Lorezaintza. <i>Jardinería.</i>	300.000	73.715	226.285	25
2	Garbiketa. <i>Limpieza.</i>	425.000	107.419	317.581	25
3	Egitura mekaniko-elektrokoaren mantenimendua. <i>Mantenimiento mecánico-eléctrico.</i>	221.000	55.656	165.344	25
4	Igogailuak. <i>Ascensores.</i>	100.000	17.673	82.327	18
5	Zaintza. <i>Vigilancia.</i>	370.000	87.267	282.733	24
6	Telefonia. <i>Telefonía.</i>	55.000	10.627	44.373	19
7	Eraikinen ez-ohizko konponketak. <i>Reparaciones extraordinarias edificios.</i>	440.000	104.393	335.607	24
8	Zenbait elkarte. <i>Gremios varios.</i>	530.000	61.679	468.321	12
623	Zerbitzuak, profesional independenteenak. Servicios de profesionales independientes.	450.000	75.690	374.310	17
1	Aholkularitza juridikoa, fiskala, e.a. <i>Asesoría jurídica, fiscal, etc.</i>	75.000	6.730	68.270	9
2	Aholkularitza teknikoa. <i>Asesoría técnica.</i>	200.000	42.036	157.964	21
3	Informatika zerbitzuak. <i>Servicios informáticos.</i>	95.000	16.900	78.100	18
4	Bestelako zerbitzuak. <i>Otros servicios.</i>	80.000	10.024	69.976	13
624	Garraioak. Transportes.	54.000	11.238	42.762	21

Euro / Euros

GASTUAK GASTOS		AURREKONTUA PRESUPUESTO	EGINDAKOA REALIZADO	ALDEA DIFERENCIA	%
625	Aseguru-sariak. Primas de seguros.	105.000	15.220	89.780	14
1	Aseguruak. Seguros.	105.000	15.220	89.780	14
626	Banku-zerbitzuak eta antzekoak. Servicios bancarios y similares.	1.000	93	907	9
627	Publizitatea, propaganda eta harreman publikoak. Publicidad, propaganda y relaciones públicas.	510.000	217.301	292.699	43
1	Urteko Berriemate Plana. Plan Comunicación Anual.	510.000	217.301	292.699	43
628	Hornidurak. Suministros.	462.069	68.793	393.276	15
1	Energia. Energía.	228.000	37.501	190.499	16
2	Ura. Agua.	155.000	24.667	130.333	16
3	Bestelako hornidurak. Otros suministros.	79.069	6.625	72.444	8
629	Bestelako zerbitzuak. Otros servicios.	487.555	39.290	448.265	8
6290	Bidaia-gastuak. Gastos de viaje.	100.000	8.630	91.370	9
6291	Komunikazioak. Comunicaciones.	65.000	10.826	54.174	17
6292	Bulego-gastuak. Gastos de oficina.	50.000	5.975	44.025	12
6293	Argitalpenak. Publicaciones.	5.000	-----	5.000	0
6294	Bilera, hitzaldi eta ikastaro gastuak. Gastos de reuniones, conferencias y cursos.	25.000	-----	25.000	0
6299	Beste zerbitzu batzuen gastuak. Gastos de otros servicios.	242.555	13.859	228.696	6
1	Beste batzuk. Otros.	242.555	13.859	228.696	6
2.	ZERGAK TRIBUTOS	160.000	88	159.912	0
IX.	GASTU FINANTZARIOAK GASTOS FINANCIEROS	1.334.542	13.422	1.321.120	1
2.	INTERESAK, ZORRENGATIKOAK INTERESES DE DEUDAS	1.329.542	13.115	1.316.427	1
4.	BESTELAKO GASTU FINANTZARIOAK OTROS GASTOS FINANCIEROS	5.000	307	4.693	6
XII.	EKITALDIKO MOZKINA BENEFICIO DEL EJERCICIO	-----	996.802	-----	0
GASTUAK GUZTIRA TOTAL GASTOS		14.251.429	5.346.918	8.904.511	38

Euro / Euros

DIRU-SARRERAK INGRESOS		AURREKONTUA PRESUPUESTO	EGINDAKOA REALIZADO	ALDEA DIFERENCIA	%
I.	NEGOZIO-KOPURUAREN ZENBATEKO NETOA IMPORTE NETO DE LA CIFRA DE NEGOCIOS	13.984.230	5.214.335	8.769.895	37
700	Eraikinen salmentak. Ventas de edificaciones.	755.233	-----	755.233	0
7003	Eraikinak erabilpen tertziarioetarako. Edificios para usos terciarios.	755.233	-----	755.233	0
1	Ekitaldian saltzekoak diren Eraikinak. Edificios a vender en el ejercicio.	755.233	-----	755.233	0
701	Salmentak, lur-sail eta orubeenak. Ventas de terrenos y solares.	5.250.000	3.500.617	1.749.383	67

DIRU-SARRERAK INGRESOS		AURREKONTUA PRESUPUESTO	EGINDAKOA REALIZADO	ALDEA DIFERENCIA	%
1	Ekitaldian salgai dauden lursailak. <i>Parcelas de terreno a vender en el ejercicio.</i>	5.250.000	3.500.617	1.749.383	67
705	Zerbitzu-prestazioak. Prestaciones de servicios.	1.671.445	172.332	1.499.113	10
7051	Zerbitzu-prestazioak beste batzuei. <i>Prestaciones de servicios a otros.</i>	1.671.445	172.332	1.499.113	10
1	Komunitate gastuen eragina. <i>Repercusión gastos comunidad.</i>	1.464.730	1.228	1.463.502	0
2	Bestelako diru-sarrerak. <i>Otros ingresos.</i>	206.715	171.104	35.611	83
706	Diru-sarrerak higiezinaren errentamenduengatik. Ingresos por arrendamientos de inmuebles.	6.307.552	1.541.386	4.766.166	24
1	Norbere aretoen akurapena. <i>Arrendamiento de locales propios.</i>	6.307.552	1.541.386	4.766.166	24
VI.	JASO BEHARREKO DIRU-LAGUNTZAK SUBVENCIONES A RECIBIR	100.000	----	100.000	0
740	Diru-laguntza ofizialak, ustiapenerako. Subvenciones oficiales a la explotación.	100.000	----	100.000	0
7401	Diru-laguntza ofizialak ustiapenerako. Bestelako Administrazio Publikoak. <i>Subvenciones oficiales a la explotación. Otras administraciones públicas.</i>	100.000	----	100.000	0
1	Ikerketa edo/ta Kooperazio Proiektuak. <i>Proyectos de Investigación y/o Cooperación.</i>	100.000	----	100.000	0
VII.	DIRU-SARRERA FINANTZARIOAK INGRESOS FINANCIEROS	80.000	120.000	(40.000)	150
3.	BESTELAKO INTERESAK ETA DIRU-SARRERA ASIMILATUAK <i>OTROS INTERESES E INGRESOS ASIMILADOS</i>	80.000	120.000	(40.000)	150
VIII.	APARTEKO MOZKINAK BENEFICIOS EXTRAORDINARIOS	----	12.583	(12.583)	***
3.	APARTEKO DIRU-SARRERAK <i>INGRESOS EXTRAORDINARIOS</i>	----	12.583	(12.583)	***
778	Aparteko diru-sarrerak. Ingresos extraordinarios.	----	12.583	(12.583)	***
IX.	EKITALDIKO GALERA PÉRDIDA DEL EJERCICIO	87.199	----	1.084.001	***
DIRU-SARRERAK GUZTIRA TOTAL INGRESOS		14.251.429	5.346.918	8.904.511	38



Euskal Herriko Arrisku Kapitalaren Gestioa, S.A.
Gestión de Capital Riesgo del País Vasco, S.A.



Gestión Capital Riesgo del País Vasco, S.A.

EGOERA BALANTZEA
BALANCE DE SITUACION

Euro / Euros

AKTIBO ACTIVO	31/03/2008	PASIBO PASIVO	31/03/2008
B) Ibilgetua Inmovilizado	82.200	A) Fondo propioak Fondos propios	3.225.582
III. Ibilgetze materialak Inmovilizaciones materiales	82.200	I. Kapital harpidetua Capital suscrito	690.000
D) Aktibo zirkulatzailea Activo circulante	3.680.698	IV. Erreserbak Reservas	1.378.093
III. Zordunak Deudores	818.884	V. Aurreko ekitaldietako emaitzak Resultados de ejercicios anteriores	894.799
IV. Inbertsio finantzario iragankorrak Inversiones financieras temporales	104.671	VI. Galdu- irabaziak (mozkina edo galera) Pérdidas y ganancias(beneficio o pérdida)	262.690
VI. Altxortegia Tesorería	2.757.143	D) Hornidurak, arrisku eta gastuetarako Provisiones para riesgos y gastos	90.000
		F) Hartzekodunak, epe laburrera Acreedores a corto plazo	447.316
AKTIBOA GUZTIRA TOTAL ACTIVO	3.762.898	PASIBOA GUZTIRA TOTAL PASIVO	3.762.898

Gestión Capital Riesgo del País Vasco, S.A.

GALDU-IRABAZIEN KONTUA
CUENTA DE PERDIDAS Y GANANCIAS

Euro / Euros

ZOR DEBE	31/03/2008	HARTZEKO HABER	31/03/2008
A) GASTUAK GASTOS		B) DIRU-SARRERAK INGRESOS	
3. Pertsonal gastuak <i>Gastos de personal</i>	196.138	1. Negozio-kopuruen zenbateko garbia <i>Importe neto de la cifra de negocios</i>	513.308
4. Zuzkidurak, ibilgetu-amortizazioetarako <i>Dotaciones para amortizaciones de inmovilizado</i>	10.008	4. Ustiapeneko beste diru-sarrera batzuk <i>Otros ingresos de explotación</i>	2.104
6. Ustiapeneko bestelako gastuak <i>Otros gastos de explotación</i>	44.092		
I. USTIAPENENKO MOZKINA BENEFICIO DE EXPLOTACIÓN	265.174	I. USTIAPENENKO GALERAK PÉRDIDAS DE EXPLOTACIÓN	----
II. EMAITZA FINANTZARIO POSITIBOAK RESULTADOS FINANCIEROS POSITIVOS	----	II. EMAITZA FINANTZARIO NEGATIBOAK RESULTADOS FINANCIEROS NEGATIVOS	----
III. MOZKINAK, IHARDUERA ARRUNTETAKOAK BENEFICIOS DE LAS ACTIVIDADES ORDINARIAS	265.174	III. GALERAK, IHARDUERA ARRUNTETAKOAK PÉRDIDAS DE LAS ACTIVIDADES ORDINARIAS	----
IV. APARTEKO EMAITZA POSITIBOAK RESULTADOS EXTRAORDINARIOS POSITIVOS	----	IV. APARTEKO EMAITZA NEGATIBOAK RESULTADOS EXTRAORDINARIOS NEGATIVOS	----
V. ZERGA AURREKO MOZKINAK BENEFICIOS ANTES DE IMPUESTOS	265.174	V. ZERGA AURREKO GALERAK PÉRDIDAS ANTES DE IMPUESTOS	----
15. Sozietateen gaineko zerga <i>Impuesto sobre Sociedades</i>	2.484		
VI. EKITALDIKO EMAITZA (MOZKINAK) RESULTADO DEL EJERCICIO (BENEFICIOS)	262.690	VI. EKITALDIKO EMAITZA (GALERAK) RESULTADO DEL EJERCICIO (PÉRDIDAS)	----

Gestión Capital Riesgo del País Vasco, S.A.FINANTZAKETA TAULA
CUADRO DE FINANCIACION

Euro / Euros

APLIKAZIOAK APLICACIONES	31/03/2008	JATORRIAK ORIGENES	31/03/2008
1. Baliabideak, eragiketetan aplikatutakoak <i>Recursos aplicados en las operaciones</i>	-----	1. Baliabideak, eragiketetan sortutakoak <i>Recursos procedentes de las operaciones</i>	272.698
APLIKAZIOAK GUZTIRA TOTAL APLICACIONES	-----	JATORRIAK GUZTIRA TOTAL ORIGENES	272.698
APLIKAZIOEN GAINEKO JATORRIEN SOBERA EXCESO DE ORIGENES SOBRE APLICACIONES	272.698	JATORRIEN GAINEKO APLIKAZIOEN SOBERA EXCESO DE APLICACIONES SOBRE ORIGENES	-----

KAPITAL ZIRKULATZAILEAREN ALDAKETA VARIACION DEL CAPITAL CIRCULANTE	31/03/2008
3. Zordunak <i>Deudores</i>	5.160
4. Hartzekodunak <i>Acreedores</i>	23.073
7. Altxortegia <i>Tesorería</i>	244.465
KAPITAL ZIRKULATZAILEAREN ALDAKETA GUZTIRA TOTAL VARIACION DEL CAPITAL CIRCULANTE	272.698

Gestión Capital Riesgo del País Vasco, S.A.

EGINDAKOAREN KAPITAL AURREKONTUA
PRESUPUESTO DE CAPITAL REALIZADO

Euro / Euros

INBERTSIOAK INVERSIONES		AURREKONTUA PRESUPUESTO	EGINDAKOA REALIZADO	ALDEA DIFERENCIA	%
I.	EKITALDIAN APLIKATUTAKO BALIABIDEAK RECURSOS APLICADOS EN EL EJERCICIO	-----	-----	-----	55
III.	IBILGETUAREN EROSKETAK ADQUISICIONES DE INMOVILIZADO	230.000	-----	230.000	0
1.	IBILGETZE INMATERIALAK INMOVILIZACIONES INMATERIALES	100.000	-----	100.000	0
	215 Aplikazio informatikoak. Aplicaciones informáticas.	100.000	-----	100.000	0
2.	IBILGETZE MATERIALAK INMOVILIZACIONES MATERIALES	130.000	-----	130.000	0
	226 Altzariak. Mobiliario.	30.000	-----	30.000	0
	227 Ekipoak, informazioa prozesatzeko. Equipos para procesos de información.	100.000	-----	100.000	0
IX.	KAPITAL ZIRKULATZAILEAREN GEHIKUNTZA AUMENTO DEL CAPITAL CIRCULANTE	267.908	272.698	-----	102
INBERTSIOAK GUZTIRA TOTAL INVERSIONES		497.908	272.698	225.210	55

Euro / Euros

FINANTZIAZIOA FINANCIACIÓN		AURREKONTUA PRESUPUESTO	EGINDAKOA REALIZADO	ALDEA DIFERENCIA	%
I.	EKITALDIAN SORTUTAKO BALIABIDEAK RECURSOS GENERADOS EN EL EJERCICIO	497.908	272.698	225.210	0
VII.	KAPITAL ZIRKULATZAILEAREN MURRIZKETA DISMINUCIÓN DEL CAPITAL CIRCULANTE	-----	-----	4.790	0
FINANTZIAZIOA GUZTIRA TOTAL FINANCIACIÓN		497.908	272.698	225.210	55

Gestión Capital Riesgo del País Vasco, S.A.

EGINDAKOAREN USTIAPEN AURREKONTUA
PRESUPUESTO DE EXPLOTACION REALIZADO

Euro / Euros

GASTUAK GASTOS		AURREKONTUA PRESUPUESTO	EGINDAKOA REALIZADO	ALDEA DIFERENCIA	%
III.	PERTSONAL-GASTUAK GASTOS DE PERSONAL	984.192	196.138	788.054	20
640	Soldata eta alokairuak. Sueldos y salarios.	820.334	165.048	655.286	20
1	Baltzuak abenduaren 31rako aurreikusten duen plantila 11 langile jotzen du. La plantilla de la sociedad prevista a 31 de diciembre asciende a 11 personas.	820.334	165.048	655.286	20
642	Gizarte segurantz, baltzuen kargurako. Seguridad social a cargo de la empresa.	143.350	26.964	116.386	19
643	Ekarpenak, pentsioak osatzeko sistemetarako. Aportaciones a sistemas complementarios de pensiones.	20.508	4.126	16.382	20
IV.	AMORTIZAZIOAK AMORTIZACIONES	52.000	10.008	41.992	19
681	Amortizazioa, ibilgetu inmaterialarena. Amortización del inmovilizado inmaterial.	30.000	----	30.000	0
682	Amortizazioa, ibilgetu materialarena. Amortización del inmovilizado material.	22.000	10.008	11.992	45
VI.	USTIAPENEN BESTE ZENBAIT GASTU OTROS GASTOS DE EXPLOTACIÓN	471.500	44.092	427.408	9
1.	KANPO ZERBITZUAK SERVICIOS EXTERIORES	461.500	44.092	417.408	10
621	Errentamenduak eta kanonak. Arrendamientos y cánones.	30.000	3.502	26.498	12
1	Beste alokairu batzuk. Otros alquileres.	30.000	3.502	26.498	12
622	Konponketak eta kontserbazioa. Reparaciones y conservación.	30.000	----	30.000	0
623	Zerbitzuak, profesional independenteenak. Servicios de profesionales independientes.	195.000	19.863	175.137	10
1	Spri baltzuak eskaintako pertsonal zerbitzuak. Prestación de personal de Spri, S.A.	95.000	----	95.000	0
2	Aholkularitzak. Asesorías.	100.000	19.863	80.137	20
625	Aseguru-sariak. Primas de seguros.	6.000	1.780	4.220	30
626	Banku-zerbitzuak eta antzekoak. Servicios bancarios y similares.	500	22	478	4
627	Publizitatea, propaganda eta harreman publikoak. Publicidad, propaganda y relaciones públicas.	60.000	----	60.000	0
628	Hornidurak. Suministros.	30.000	2.346	27.654	8
629	Bestelako zerbitzuak. Otros servicios.	110.000	16.579	93.421	15
6290	Bulego-gastuak. Gastos de oficina.	40.000	2.350	37.650	6
6291	Komunikazioak. Comunicaciones.	20.000	7.861	12.139	39
6293	Bidaia-gastuak. Gastos de viaje.	50.000	6.368	43.632	13
2.	ZERGAK TRIBUTOS	10.000	----	10.000	0
X.	SOZIALATEEN GAINEKO ZERGAK ETA BESTELAKOAK IMPUESTOS SOBRE SOCIEDADES Y OTROS	245.160	2.484	242.676	1
XI.	EKITALDIKO MOZKINA BENEFICIO DEL EJERCICIO	445.908	262.690	183.218	59
GASTUAK GUZTIRA TOTAL GASTOS		2.198.760	515.412	1.683.348	23

Euro / Euros

DIRU-SARRERAK INGRESOS		AURREKONTUA PRESUPUESTO	EGINDAKOA REALIZADO	ALDEA DIFERENCIA	%
I.	NEGOZIO-KOPURUAREN ZENBATEKO NETOA IMPORTE NETO DE LA CIFRA DE NEGOCIOS	2.130.760	513.308	1.617.452	24
2.	SALMENTAK ETA ZERBITZU-PRESTAZIOAK, BESTELAKO ERAKUNDEI VENTAS Y PRESTACIONES DE SERVICIOS A OTRAS ENTIDADES	2.130.760	513.308	1.617.452	24
705	Zerbitzu-prestazioak. Prestaciones de servicios.	2.130.760	513.308	1.617.452	24
7051	Zerbitzu-prestazioak beste batzuei. Prestaciones de servicios a otros.	2.130.760	513.308	1.617.452	24
1	Socade kudeatzeagatiko diru-sarrerak. Ingresos por gestión de Socade.	450.760	112.690	338.070	25
2	SPE baltzua kudeatzeagatiko diru-sarrerak. Ingresos por la gestión de Sociedades de Promoción de Empresas.	480.000	112.719	367.281	23
3	KAF kudeatzeagatiko diru-sarrerak. Ingresos por la gestión de Fondos de Capital Riesgo.	1.200.000	287.899	912.101	24
IV.	USTIAPENENKO BESTELAKO DIRU-SARRERAK OTROS INGRESOS DE EXPLOTACION	8.000	2.104	5.896	26
759	Diru-sarrerak, hainbat zerbitzuengatik. Ingresos por servicios diversos.	8.000	2.104	5.896	26
VI.	DIRU-SARRERA FINANTZARIOAK INGRESOS FINANCIEROS	60.000	-----	60.000	0
3.	BESTELAKO INTERESAK ETA DIRU-SARRERA ASIMILATUAK OTROS INTERESES E INGRESOS ASIMILADOS	60.000	-----	60.000	0
DIRU-SARRERAK GUZTIRA TOTAL INGRESOS		2.198.760	515.412	1.683.348	23



Arabako Teknologi Elkartegia, S.A.
Parque Tecnológico de Alava, S.A.



Parque T. de Alava - Arabako T. Elkartegia, S.A.

EGOERA BALANTZEA
BALANCE DE SITUACION

Euro / Euros

AKTIBO ACTIVO	31/03/2008	PASIBO PASIVO	31/03/2008
B) Ibilgetua Inmovilizado	23.988.995	A) Fondo propioak Fondos propios	34.298.871
III. Ibilgetze materialak <i>Inmovilizaciones materiales</i>	23.385.104	I. Kapital harpidetua <i>Capital suscrito</i>	41.537.800
IV. Ibilgetze finantzarioak <i>Inmovilizaciones financieras</i>	6.000	IV. Erreserbak <i>Reservas</i>	92.794
VI. Zordunak, epe luzerako trafiko-eragiketengatikoak <i>Deudores por operaciones de tráfico l/p</i>	597.891	V. Aurreko ekitaldietako emaitzak <i>Resultados de ejercicios anteriores</i>	(7.311.511)
D) Aktibo zirkulatzaila Activo circulante	16.741.710	VI. Galdu-irabaziak (mozkina edo galera) <i>Pérdidas y ganancias(beneficio o pérdida)</i>	(20.212)
II. Izakinak <i>Existencias</i>	7.062.763	C) Diru-sarrerak, hainbat ekitalditan banatzekoa Ingresos a distribuir en varios ejercicios	61.060
III. Zordunak <i>Deudores</i>	1.614.151	E) Hartzekodunak, epe luzera Acreedores a largo plazo	4.273.205
IV. Inbertsio finantzario iragankorrak <i>Inversiones financieras temporales</i>	3.225	F) Hartzekodunak, epe laburrera Acreedores a corto plazo	2.097.569
VI. Altxortegia <i>Tesorería</i>	8.061.571		
AKTIBOA GUZTIRA TOTAL ACTIVO	40.730.705	PASIBOA GUZTIRA TOTAL PASIVO	40.730.705

Parque T. de Alava - Arabako T. Elkartegia, S.A.

GALDU-IRABAZIEN KONTUA
CUENTA DE PERDIDAS Y GANANCIAS

Euro / Euros

ZOR DEBE	31/03/2008	HARTZEKO HABER	31/03/2008
A) GASTUAK GASTOS		B) DIRU-SARRERAK INGRESOS	
2. Hornikuntzak <i>Aprovisionamientos</i>	793.544	1. Negozio-kopuruen zenbateko garbia <i>Importe neto de la cifra de negocios</i>	1.567.338
4. Pertsonal gastuak <i>Gastos de personal</i>	103.130	5. Ustiapeneko beste diru-sarrera batzuk <i>Otros ingresos de explotación</i>	26.879
5. Zuzkidurak, ibilgetu-amortizazioetarako <i>Dotaciones para amortizaciones de inmovilizado</i>	332.161		
7. Ustiapeneko bestelako gastuak <i>Otros gastos de explotación</i>	362.774		
I. USTIAPENeko MOZKINA BENEFICIO DE EXPLOTACIÓN	2.608	I. USTIAPENeko GALERAK PÉRDIDAS DE EXPLOTACIÓN	----
8. Gastu finantzarioak eta asimilatuak <i>Gastos financieros y gastos asimilados</i>	28.251	8. Bestelako interesak eta diru-sarrera asimilatuak <i>Otros intereses e ingresos asimilados</i>	5.431
II. EMAITZA FINANTZARIO POSITIBOAK RESULTADOS FINANCIEROS POSITIVOS	----	II. EMAITZA FINANTZARIO NEGATIBOAK RESULTADOS FINANCIEROS NEGATIVOS	22.820
III. MOZKINAK, IHARDUERA ARRUNTETAKOAK BENEFICIOS DE LAS ACTIVIDADES ORDINARIAS	----	III. GALERAK, IHARDUERA ARRUNTETAKOAK PÉRDIDAS DE LAS ACTIVIDADES ORDINARIAS	20.212
IV. APARTEKO EMAITZA POSITIBOAK RESULTADOS EXTRAORDINARIOS POSITIVOS	----	IV. APARTEKO EMAITZA NEGATIBOAK RESULTADOS EXTRAORDINARIOS NEGATIVOS	----
V. ZERGA AURREKO MOZKINAK BENEFICIOS ANTES DE IMPUESTOS	----	V. ZERGA AURREKO GALERAK PÉRDIDAS ANTES DE IMPUESTOS	20.212
VI. EKITALDIKO EMAITZA (MOZKINAK) RESULTADO DEL EJERCICIO (BENEFICIOS)	----	VI. EKITALDIKO EMAITZA (GALERAK) RESULTADO DEL EJERCICIO (PÉRDIDAS)	20.212

Parque T. de Alava - Arabako T. Elkartegia, S.A.

FINANTZAKETA TAULA
CUADRO DE FINANCIACION

Euro / Euros

APLIKAZIOAK APLICACIONES		31/03/2008	JATORRIAK ORIGENES		31/03/2008
1.	Baliabideak, eragiketetan aplikatutakoak <i>Recursos aplicados en el ejercicio</i>	-----	1.	Baliabideak, eragiketetan sortutakoak <i>Recursos procedentes de las operaciones</i>	311.949
3.	Ibilgetua erosi <i>Adquisiciones de inmovilizado</i>	201.608			
	b) Ibilgetze materialak <i>Inmovilizaciones materiales</i>	201.608			
	APLIKAZIOAK GUZTIRA TOTAL APLICACIONES	201.608		JATORRIAK GUZTIRA TOTAL ORIGENES	311.949
	APLIKAZIOEN GAINEKO JATORRIEN SOBERA EXCESO DE ORIGENES SOBRE APLICACIONES	110.341		JATORRIEN GAINEKO APLIKAZIOEN SOBERA EXCESO DE APLICACIONES SOBRE ORIGENES	-----

KAPITAL ZIRKULATZAILEAREN ALDAKETA VARIACION DEL CAPITAL CIRCULANTE		31/03/2008
2.	Izakinak <i>Existencias</i>	(793.544)
3.	Zordunak <i>Deudores</i>	-----
4.	Hartzekodunak <i>Acreedores</i>	-----
7.	Altxortegia <i>Tesorería</i>	903.885
	KAPITAL ZIRKULATZAILEAREN ALDAKETA GUZTIRA TOTAL VARIACION DEL CAPITAL CIRCULANTE	110.341

Parque T. de Alava - Arabako T. Elkartegia, S.A.

EGINDAKOAREN KAPITAL AURREKONTUA
PRESUPUESTO DE CAPITAL REALIZADO

Euro / Euros

INBERTSIOAK INVERSIONES		AURREKONTUA PRESUPUESTO	EGINDAKOA REALIZADO	ALDEA DIFERENCIA	%
I.	EKITALDIAN APLIKATUTAKO BALIABIDEAK RECURSOS APLICADOS EN EL EJERCICIO	-----	-----	-----	34
III.	IBILGETUAREN EROSKETAK ADQUISICIONES DE INMOVILIZADO	10.215.000	201.608	10.013.392	2
2.	IBILGETZE MATERIALAK INMOVILIZACIONES MATERIALES	10.200.000	201.608	9.998.392	2
220	Lur-sailak eta ondasun naturalak. Terrenos y bienes naturales.	4.000.000	122.433	3.877.567	3
1	Lur-sailen erosketak. Adquisición de terrenos.	4.000.000	122.433	3.877.567	3
.	Lehendik agindutako gastua. Gasto comprometido en años anteriores.				
221	Higiezinak errentamendurako. Inmuebles para arrendamiento.	6.000.000	46.380	5.953.620	1
1	Eraikinen eraikuntzak. Construcción de edificios.	6.000.000	2.100	5.997.900	0
.	Lehendik agindutako gastua. Gasto comprometido en años anteriores.				
2	Construcciones urbanización Construcciones urbanización	-----	44.280	(44.280)	***
223	Instalazio teknikoak eta makineria. Instalaciones técnicas y maquinaria.	178.000	19.707	158.293	11
1	Eraikinetan bulegoen moldapena. Acondicionamiento de oficinas en edificios.	178.000	19.707	158.293	11
.	Lehendik agindutako gastua. Gasto comprometido en años anteriores.				
226	Altzariak. Mobiliario.	6.000	-----	6.000	0
227	Ekipoak, informazioa prozesatzeko. Equipos para procesos de información.	6.000	13.088	(7.088)	218
229	Bestelako ibilgetu materiala. Otro inmovilizado material.	10.000	-----	10.000	0
4.	BESTELAKO IBILGETZE FINANTZARIOAK OTRAS INMOVILIZACIONES FINANCIERAS	9.000	-----	9.000	0
254	Epe luzerako kredituak, pertsonalari emandakoak. Créditos a largo plazo al personal.	9.000	-----	9.000	0
5.	KREDITU KOMERTZIALAK, EPE LUZERA CRÉDITOS COMERCIALES A LARGO PLAZO	6.000	-----	6.000	0
VII.	EPE LUZERAKO ZORRAK KITATU EDO EPE LABURRERA BIHURTU CANCELACION O TRASPASO A CORTO PLAZO DE DEUDAS A LARGO PLAZO	375.000	-----	375.000	0
2.	ZORRAK, KREDITU-ERAKUNDEEKIKOAK DEUDAS CON ENTIDADES DE CRÉDITO	375.000	-----	375.000	0
IX.	KAPITAL ZIRKULATZAILEAREN GEHIKUNTZA AUMENTO DEL CAPITAL CIRCULANTE	359.810	110.341	249.469	31
INBERTSIOAK GUZTIRA TOTAL INVERSIONES		10.949.810	311.949	10.637.861	3

Euro / Euros

FINANTZIAZIOA FINANCIACIÓN		AURREKONTUA PRESUPUESTO	EGINDAKOA REALIZADO	ALDEA DIFERENCIA	%
I.	EKITALDIAN SORTUTAKO BALIABIDEAK RECURSOS GENERADOS EN EL EJERCICIO	909.810	311.949	597.861	0
II.	AKZIODUNEN EKARPENAK APORTACIONES DE ACCIONISTAS	9.000.000	-----	9.000.000	0
1.	EAEKO ARLO PUBLIKOA SECTOR PÚBLICO DE LA CAE	5.766.300	-----	5.766.300	0

FINANTZIAZIOA FINANCIACION		AURREKONTUA PRESUPUESTO	EGINDAKOA REALIZADO	ALDEA DIFERENCIA	%
100	Kapital soziala. Capital social.	5.766.300	----	5.766.300	0
1004	Kapital soziala. EAeko Arlo Publikoa. Capital Social. Sector Público de la CAE	5.766.300	----	5.766.300	0
1	Inbertsioak finantzatzeko, SPRI, S.A.k harpidetuko duen kapital-zabalkuntza. Ampliación de capital a suscribir por SPRI, S.A., para financiar inversiones.	5.766.300	----	5.766.300	0
2.	BESTE ZENBAIT EKARPEN OTRAS APORTACIONES	3.233.700	----	3.233.700	0
100	Kapital soziala. Capital social.	3.233.700	----	3.233.700	0
1005	Kapital soziala. Bestelako Ekarpenak. Capital Social. Otras Aportaciones.	3.233.700	----	3.233.700	0
1	Inbertsioak finantzatzeko, Álava Agencia de Desarrollo, S.A.k harpidetuko duen kapital-zabalkuntza. Ampliación de capital a suscribir por Álava Agencia de Desarrollo, S.A., para financiar inversiones.	3.024.900	----	3.024.900	0
2	Inbertsioak finantzatzeko, Gasteizko Udalak harpidetuko duen kapital-zabalkuntza. Ampliación de capital a suscribir por el Ayuntamiento de Vitoria-Gasteiz, para financiar inversiones.	208.800	----	208.800	0
IV.	ZORRAK EPE LUZERA DEUDAS A LARGO PLAZO	1.030.000	----	1.030.000	0
170	Epe luzerako zorrak, kreditu-erakundeekikoak. Deudas a largo plazo con entidades de crédito.	1.000.000	----	1.000.000	0
1700	Epe luzerako maileguak, kreditu-erakundeenak. Préstamos a largo plazo de entidades de crédito.	1.000.000	----	1.000.000	0
184	Errentariengandik jasotako fidantzak, epe luzera. Fianzas recibidas de arrendatarios, a largo plazo.	30.000	----	30.000	0
V.	IBILGETUA SALDU, AURRE KITATU EDO EPE LABURRERA BIHURTU ENAJENACION, CANC. ANTICIPADA O TRASPASO A C/P DE INMOV.	10.000	----	10.000	0
5.	KREDITU KOMERTZIALAK, EPE LUZERA CRÉDITOS COMERCIALES A LARGO PLAZO	10.000	----	10.000	0
FINANTZIAZIOA GUZTIRA TOTAL FINANCIACION		10.949.810	311.949	10.637.861	3

Parque T. de Alava - Arabako T. Elkartegia, S.A.

EGINDAKOAREN USTIAPEN AURREKONTUA
PRESUPUESTO DE EXPLOTACION REALIZADO

Euro / Euros

GASTUAK GASTOS		AURREKONTUA PRESUPUESTO	EGINDAKOAK REALIZADO	ALDEA DIFERENCIA	%
II.	HORNIKUNTZAK APROVISIONAMIENTOS	1.430.000	793.544	636.456	55
4.	IZAKINEN ALDAKETA VARIACIÓN DE EXISTENCIAS	1.430.000	793.544	636.456	55
IV.	PERTSONAL-GASTUAK GASTOS DE PERSONAL	496.299	103.130	393.169	21
640	Soldata eta alokairuak. Sueldos y salarios.	400.000	80.765	319.235	20
1	Baltzuak abenduaren 31rako aurreikusten duen plantilla 7 langile jotzen du. La plantilla de la sociedad prevista para el 31 de diciembre asciende a 7 personas.	400.000	80.765	319.235	20
642	Gizarte segurantz, baltzuaren kargurako. Seguridad social a cargo de la empresa.	86.399	20.346	66.053	24
643	Ekarpenak, pentsioak osatzeko sistemetarako. Aportaciones a sistemas complementarios de pensiones.	9.900	2.019	7.881	20
V.	AMORTIZAZIOAK AMORTIZACIONES	1.328.645	332.161	996.484	25
682	Amortizazioa, ibilgetu materialarena. Amortización del inmovilizado material.	1.328.645	332.161	996.484	25
VI.	TRAFIKO-HORNIDUREN ALDAKETA VARIACIÓN DE LAS PROVISIONES DE TRÁFICO	12.000	----	12.000	0
VII.	USTIAPENEN BESTE ZENBAIT GASTU OTROS GASTOS DE EXPLOTACIÓN	1.481.906	362.774	1.119.132	24
1.	KANPO ZERBITZUAK SERVICIOS EXTERIORES	1.420.724	335.034	1.085.690	24
621	Errentamenduak eta kanonak. Arrendamientos y cánones.	10.300	2.755	7.545	27
622	Konponketak eta kontserbazioa. Reparaciones y conservación.	734.488	173.174	561.314	24
1	Kontserbaziorako Hirigintza Erakundea. Entidad Urbanística de Conservación.	280.000	69.114	210.886	25
2	Zaingo eta segurtasunaren mantenimendua. Vigilancia y mantenimiento de seguridad.	90.000	12.571	77.429	14
3	Garbiketa. Limpieza.	105.000	24.202	80.798	23
4	Ahots eta datu sarea. Red de voz y datos.	22.000	3.420	18.580	16
5	Lorezaintza. Jardinería.	40.000	8.813	31.187	22
6	Giroztea. Climatización.	85.000	12.765	72.235	15
7	Elektrizitate sistemak. Sistemas eléctricos.	59.488	29.499	29.989	50
8	Sistema informatikoak. Sistemas informáticos.	3.000	2.261	739	75
9	Beste batzuk. Otros.	50.000	10.529	39.471	21
623	Zerbitzuak, profesional independenteenak. Servicios de profesionales independientes.	184.847	51.239	133.608	28
1	Beste kanpo zerbitzuak. Otros servicios exteriores.	30.067	----	30.067	0
2	Aholkularitza eta auditoriak. Asesoría fiscal y jurídica.	43.600	23.638	19.962	54
3	Aholkularitza tekniko eta kalitatea. Auditoría financiera y de calidad.	19.620	1.882	17.738	10
4	Informatika eta diseinua. Informática y diseño.	34.880	8.052	26.828	23

Euro / Euros

GASTUAK GASTOS		AURREKONTUA PRESUPUESTO	EGINDAKOA REALIZADO	ALDEA DIFERENCIA	%
5	Heziketa eta langileak. <i>Formación y personal.</i>	13.080	12.665	415	97
6	Gela eta ekitaldien kudeaketa. <i>Gestión de salas y actos.</i>	43.600	5.002	38.598	11
625	Aseguru-sariak. <i>Primas de seguros.</i>	42.436	25.913	16.523	61
626	Banku-zerbitzuak eta antzekoak. <i>Servicios bancarios y similares.</i>	1.061	174	887	16
627	Publizitatea, propaganda eta harreman publikoak. <i>Publicidad, propaganda y relaciones públicas.</i>	140.000	10.015	129.985	7
1	Urteko Komunikazio Egitasmoa. <i>Plan de Comunicación Anual.</i>	140.000	10.015	129.985	7
628	Hornidurak. <i>Suministros.</i>	189.991	49.583	140.408	26
1	Gasa. <i>Gas.</i>	37.485	10.472	27.013	28
2	Energia elektrikoa. <i>Energía eléctrica.</i>	135.200	33.807	101.393	25
3	Ura. <i>Agua.</i>	3.900	827	3.073	21
4	Telefonia. <i>Teléfono.</i>	13.406	4.477	8.929	33
629	Bestelako zerbitzuak. <i>Otros servicios.</i>	117.601	22.181	95.420	18
6290	Bidaia-gastuak. <i>Gastos de viaje.</i>	25.000	6.868	18.132	27
6291	Komunikazioak. <i>Comunicaciones.</i>	15.000	547	14.453	4
6292	Bulego-gastuak. <i>Gastos de oficina.</i>	9.000	2.246	6.754	25
6293	Argitalpenak. <i>Publicaciones.</i>	20.000	9.364	10.636	47
6294	Bilera, hitzaldi eta ikastaro gastuak. <i>Gastos de reuniones, conferencias y cursos.</i>	3.000	----	3.000	0
6295	Komunitate gastuak. <i>Gastos de comunidades.</i>	4.000	----	4.000	0
6299	Beste zerbitzu batzuen gastuak. <i>Gastos de otros servicios.</i>	41.601	3.156	38.445	8
2.	ZERGAK TRIBUTOS	61.182	27.740	33.442	45
IX.	GASTU FINANTZARIOAK GASTOS FINANCIEROS	160.000	28.251	131.749	18
2.	INTERESAK, ZORRENGATIKOAK INTERESES DE DEUDAS	160.000	28.251	131.749	18
XII.	EKITALDIKO MOZKINA BENEFICIO DEL EJERCICIO	----	----	----	5
GASTUAK GUZTIRA TOTAL GASTOS		4.908.850	1.619.860	3.288.990	33

Euro / Euros

DIRU-SARRERAK INGRESOS		AURREKONTUA PRESUPUESTO	EGINDAKOA REALIZADO	ALDEA DIFERENCIA	%
I.	NEGOZIO-KOPURUAREN ZENBATEKO NETOA IMPORTE NETO DE LA CIFRA DE NEGOCIOS	4.445.015	1.567.338	2.877.677	35
700	Eraikinen salmentak. <i>Ventas de edificaciones.</i>	600.000	----	600.000	0
7003	Eraikinak erabilpen tertziarioetarako. <i>Edificios para usos terciarios.</i>	600.000	----	600.000	0
1	Gure eraikinetako bulegoen salmenta. <i>Venta de locales en edificios propios.</i>	600.000	----	600.000	0

Euro / Euros

DIRU-SARRERAK INGRESOS		AURREKONTUA PRESUPUESTO	EGINDAKOA REALIZADO	ALDEA DIFERENCIA	%
701	Salmentak, lur-sail eta orubeenak. <i>Ventas de terrenos y solares.</i>	2.200.000	1.287.175	912.825	59
1	Lursailen salmenta. <i>Venta de parcelas.</i>	2.200.000	1.287.175	912.825	59
706	Diru-sarrerak higiezin errentamenduengatik. <i>Ingresos por arrendamientos de inmuebles.</i>	1.645.015	280.163	1.364.852	17
1	Tokien errentamendua. <i>Arrendamiento de locales.</i>	1.285.015	228.763	1.056.252	18
2	Aretoak alokatu. <i>Alquiler de salas.</i>	50.000	3.693	46.307	7
3	Gastuen egozketa. <i>Repercusión de gastos.</i>	230.000	47.707	182.293	21
4	Berrikuntza zerbitzuengatik diru-sarrerak. <i>Ingresos por servicios de innovación.</i>	80.000	-----	80.000	0
V.	USTIAPENEN BESTELAKO DIRU-SARRERAK <i>OTROS INGRESOS DE EXPLOTACIÓN</i>	30.000	26.879	3.121	90
759	Diru-sarrerak, hainbat zerbitzuengatik. <i>Ingresos por servicios diversos.</i>	30.000	26.879	3.121	90
VII.	DIRU-SARRERA FINANTZARIOAK <i>INGRESOS FINANCIEROS</i>	35.000	5.431	29.569	16
3.	BESTELAKO INTERESAK ETA DIRU-SARRERA ASIMILATUAK <i>OTROS INTERESES E INGRESOS ASIMILADOS</i>	35.000	5.431	29.569	16
IX.	EKITALDIKO GALERA <i>PÉRDIDA DEL EJERCICIO</i>	398.835	20.212	378.623	0
DIRU-SARRERAK GUZTIRA <i>TOTAL INGRESOS</i>		4.908.850	1.619.860	3.288.990	33



Donostiako Teknologi Elkartegia, S.A.
Parque Tecnológico de San Sebastián, S.A.



P. Tecnológ. S.S. - Donostiako T. Elkartegia, S.A.

EGOERA BALANTZEA
BALANCE DE SITUACION

Euro / Euros

AKTIBO ACTIVO	31/03/2008	PASIBO PASIVO	31/03/2008
B) Ibilgetua Inmovilizado	29.670.719	A) Fondo propioak Fondos propios	49.677.231
II. Ibilgetze inmaterialak <i>Inmovilizaciones inmatrimales</i>	1.820	I. Kapital harpidetua <i>Capital suscrito</i>	51.314.400
III. Ibilgetze materialak <i>Inmovilizaciones materiales</i>	26.753.876	IV. Erreserbak <i>Reservas</i>	1.148.593
IV. Ibilgetze finantzarioak <i>Inmovilizaciones financieras</i>	3.975	V. Aurreko ekitaldietako emaitzak <i>Resultados de ejercicios anteriores</i>	(2.655.221)
VI. Zordunak, epe luzerako trafiko-eragiketengatikoak <i>Deudores por operaciones de tráfico lp</i>	2.911.048	VI. Galdu-irabaziak (mozkina edo galera) <i>Pérdidas y ganancias(beneficio o pérdida)</i>	(130.541)
D) Aktibo zirkulatuak Activo circulante	33.436.876	E) Hartzekodunak, epe luzera Acreedores a largo plazo	10.616.771
II. Izakinak <i>Existencias</i>	26.051.433	F) Hartzekodunak, epe laburrera Acreedores a corto plazo	2.813.593
III. Zordunak <i>Deudores</i>	370.583		
IV. Inbertsio finantzario iragankorrak <i>Inversiones financieras temporales</i>	605		
VI. Altxortegia <i>Tesorería</i>	7.014.255		
AKTIBOA GUZTIRA TOTAL ACTIVO	63.107.595	PASIBOA GUZTIRA TOTAL PASIVO	63.107.595

P. Tecnológ. S.S. - Donostiako T. Elkartegia, S.A.

GALDU-IRABAZIEN KONTUA
CUENTA DE PERDIDAS Y GANANCIAS

Euro / Euros

ZOR DEBE	31/03/2008	HARTZEKO HABER	31/03/2008
A) GASTUAK GASTOS		B) DIRU-SARRERAK INGRESOS	
2. Hornikuntzak <i>Aprovisionamientos</i>	177.000	1. Negozio-kopuruen zenbateko garbia <i>Importe neto de la cifra de negocios</i>	809.249
4. Pertsonal gastuak <i>Gastos de personal</i>	158.678	5. Ustiapeneko beste diru-sarrera batzuk <i>Otros ingresos de explotación</i>	31.746
5. Zuzkidurak, ibilgetu-amortizazioetarako <i>Dotaciones para amortizaciones de inmovilizado</i>	203.662		
7. Ustiapeneko bestelako gastuak <i>Otros gastos de explotación</i>	430.944		
I. USTIAPENENKO MOZKINA BENEFICIO DE EXPLOTACIÓN	----	I. USTIAPENENKO GALERAK PÉRDIDAS DE EXPLOTACIÓN	129.289
8. Gastu finantzarioak eta asimilatuak <i>Gastos financieros y gastos asimilados</i>	43.255	8. Bestelako interesak eta diru-sarrera asimilatuak <i>Otros intereses e ingresos asimilados</i>	43.057
II. EMAITZA FINANTZARIO POSITIBOAK RESULTADOS FINANCIEROS POSITIVOS	----	II. EMAITZA FINANTZARIO NEGATIBOAK RESULTADOS FINANCIEROS NEGATIVOS	198
III. MOZKINAK, IHARDUERA ARRUNTETAKOAK BENEFICIOS DE LAS ACTIVIDADES ORDINARIAS	----	III. GALERAK, IHARDUERA ARRUNTETAKOAK PÉRDIDAS DE LAS ACTIVIDADES ORDINARIAS	129.487
14. Gastu bereziak <i>Gastos extraordinarios</i>	1.351	13. Diru-sarrera bereziak <i>Ingresos extraordinarios</i>	297
IV. APARTEKO EMAITZA POSITIBOAK RESULTADOS EXTRAORDINARIOS POSITIVOS	----	IV. APARTEKO EMAITZA NEGATIBOAK RESULTADOS EXTRAORDINARIOS NEGATIVOS	1.054
V. ZERGA AURREKO MOZKINAK BENEFICIOS ANTES DE IMPUESTOS	----	V. ZERGA AURREKO GALERAK PÉRDIDAS ANTES DE IMPUESTOS	130.541
VI. EKITALDIKO EMAITZA (MOZKINAK) RESULTADO DEL EJERCICIO (BENEFICIOS)	----	VI. EKITALDIKO EMAITZA (GALERAK) RESULTADO DEL EJERCICIO (PÉRDIDAS)	130.541

P. Tecnológ. S.S. - Donostiako T. Elkartegia, S.A.

FINANTZAKETA TAULA
CUADRO DE FINANCIACION

Euro / Euros

APLIKAZIOAK APLICACIONES	31/03/2008	JATORRIAK ORIGENES	31/03/2008
1. Baliabideak, eragiketetan aplikatutakoak <i>Recursos aplicados en el ejercicio</i>	130.541	1. Baliabideak, eragiketetan sortutakoak <i>Recursos procedentes de las operaciones</i>	----
3. Ibilgetua erosi <i>Adquisiciones de inmovilizado</i>	4.322.501	2. Akziodunen ekarpenak <i>Aportaciones de accionistas</i>	1.059.688
b) Ibilgetze materialak <i>Inmovilizaciones materiales</i>	1.411.453	a) Kapital-zabalkuntzak <i>Ampliaciones de capital</i>	1.059.688
d) Kreditu komertzialak, epe luzera <i>Créditos comerciales a largo plazo</i>	2.911.048	4. Epe luzerako zorrak <i>Deudas a largo plazo</i>	14.998
7. Epe luz. zorrak kitatu edo epe laburrera bihurtu <i>Cancelación o traspaso a c/p de deudas a l/p</i>	952.149	d) Bestelako baltzuak <i>Otras empresas</i>	14.998
c) Baltzu elkartuenak <i>De empresas asociadas</i>	952.149	5. Ibilgetua saldu, aurre kitatu edo e/l bihurtu <i>Enaj., cancel. anticip. o traspaso a c/p de inmov.</i>	2.815.935
		b) Ibilgetze materialak <i>Inmovilizaciones materiales</i>	2.815.935
APLIKAZIOAK GUZTIRA TOTAL APLICACIONES	5.405.191	JATORRIAK GUZTIRA TOTAL ORIGENES	3.890.621
APLIKAZIOEN GAINEKO JATORRIEN SOBERA EXCESO DE ORIGENES SOBRE APLICACIONES	----	JATORRIEN GAINEKO APLIKAZIOEN SOBERA EXCESO DE APLICACIONES SOBRE ORIGENES	1.514.570

KAPITAL ZIRKULATZAILEAREN ALDAKETA VARIACION DEL CAPITAL CIRCULANTE	31/03/2008
2. Izakinak <i>Existencias</i>	(177.281)
3. Zordunak <i>Deudores</i>	(1.024.749)
4. Hartzekodunak <i>Acreedores</i>	1.281.564
5. Inbertsio finantzario iragankorrak <i>Inversiones financieras temporales</i>	(4.881)
7. Altxortegia <i>Tesorería</i>	(1.589.223)
KAPITAL ZIRKULATZAILEAREN ALDAKETA GUZTIRA TOTAL VARIACION DEL CAPITAL CIRCULANTE	(1.514.570)

P. Tecnológ. S.S. - Donostiako T. Elkartegia, S.A.

EGINDAKOAREN KAPITAL AURREKONTUA
PRESUPUESTO DE CAPITAL REALIZADO

Euro / Euros

INBERTSIOAK INVERSIONES		AURREKONTUA PRESUPUESTO	EGINDAKOA REALIZADO	ALDEA DIFERENCIA	%
I.	EKITALDIAN APLIKATUTAKO BALIABIDEAK RECURSOS APLICADOS EN EL EJERCICIO	----	130.541	----	0
III.	IBILGETUAREN EROSKETAK ADQUISICIONES DE INMOVILIZADO	11.098.492	4.322.501	6.775.991	39
2.	IBILGETZE MATERIALAK INMOVILIZACIONES MATERIALES	11.098.492	1.411.453	9.687.039	13
220	Lur-sailak eta ondasun naturalak. Terrenos y bienes naturales.	4.128.736	702.643	3.426.093	17
1	Urbanizazio Lanak/ Lursailak lurrez bete. Obras Urbanización/ Rellenos.	4.128.736	702.643	3.426.093	17
.	Lehendik agindutako gastua. Gasto comprometido en años anteriores.				
221	Higiezinak errentamendurako. Inmuebles para arrendamiento.	3.400.533	----	3.400.533	0
1	A1.1 Eraikinaren Eraikitzea Amaiera. Finalización Construcción Nuevo Edificio A1.1.	3.100.533	----	3.100.533	0
2	DTEren Eraikuntzetan Berrikuntzak. Obras de Mejora en Edificios propiedad del PTSS.	300.000	----	300.000	0
223	Instalazio teknikoak eta makineria. Instalaciones técnicas y maquinaria.	192.223	25.047	167.176	13
1	Ikus-entzunezko ekipamenduaren berrikuntza. Nuevo Equipamiento Audiovisual.	192.223	25.047	167.176	13
225	Bestelako instalazioak. Otras instalaciones.	250.000	18.000	232.000	7
1	Lokalen Egokitzea. Acondicionamiento Oficinas.	250.000	18.000	232.000	7
226	Altzariak. Mobiliario.	12.000	----	12.000	0
227	Ekipoak, informazioa prozesatzeko. Equipos para procesos de información.	15.000	3.550	11.450	24
231	Higiezinaren bideango eraikinak, errentamendurako. Construcciones en curso de inmuebles para arrendamiento.	3.100.000	662.213	2.437.787	21
1	A1.2 Eraikin Berria. Nuevo Edificio A1.2.	3.100.000	8.590	3.091.410	0
.	Lehendik agindutako gastua. Gasto comprometido en años anteriores.				
2	A1.1 Eraikinaren eraikitzea Construcción en curso A1.1	----	653.623	(653.623)	***
3	Arbide Dorreen Ingurunearen Eraikitzea Construcción en Curso Entorno Torres Arbide	----	249.506	(249.506)	***
4	xxx Traspaso a Existencias	----	(249.506)	249.506	***
5.	KREDITU KOMERTZIALAK, EPE LUZERA CRÉDITOS COMERCIALES A LARGO PLAZO	----	2.911.048	(2.911.048)	***
VII.	EPE LUZERAKO ZORRAK KITATU EDO EPE LABURRERA BIHURTU CANCELACION O TRASPASO A CORTO PLAZO DE DEUDAS A LARGO PLAZO	1.128.486	952.149	176.337	84
2.	ZORRAK, KREDITU-ERAKUNDEEKIKOAK DEUDAS CON ENTIDADES DE CRÉDITO	1.128.486	----	1.128.486	0
4.	BESTELAKO HARTZEKODUNAK OTROS ACREEDORES	----	952.149	(952.149)	***
IX.	KAPITAL ZIRKULATZAILEAREN GEHIKUNTZA AUMENTO DEL CAPITAL CIRCULANTE	----	----	421.925	139
INBERTSIOAK GUZTIRA TOTAL INVERSIONES		12.226.978	5.405.191	6.821.787	44

FINANTZIAZIOA FINANCIACION		AURREKONTUA PRESUPUESTO	EGINDAKOA REALIZADO	ALDEA DIFERENCIA	%
I.	EKITALDIAN SORTUTAKO BALIABIDEAK RECURSOS GENERADOS EN EL EJERCICIO	965.847	----	1.096.388	14
II.	AKZIODUNEN EKARPENAK APORTACIONES DE ACCIONISTAS	9.000.000	----	9.000.000	0
1.	EAEKO ARLO PUBLIKOA SECTOR PÚBLICO DE LA CAE	5.916.600	----	5.916.600	0
100	Kapital soziala. Capital social.	5.916.600	----	5.916.600	0
1004	Kapital soziala. EAEko Arlo Publikoa. Capital Social. Sector Público de la CAE	5.916.600	----	5.916.600	0
1	Inbertsioak finantzatzeko ISBEK, harpidetuko duen kapital-zabalkuntza. Ampliación de Capital a suscribir por SPRI, S.A., para financiar inversiones.	5.916.600	----	5.916.600	0
2.	BESTE ZENBAIT EKARPEN OTRAS APORTACIONES	3.083.400	----	3.083.400	0
100	Kapital soziala. Capital social.	3.083.400	----	3.083.400	0
1005	Kapital soziala. Bestelako Ekarpnenak. Capital Social. Otras Aportaciones.	3.083.400	----	3.083.400	0
1	Inbertsioak finantzatzeko, Kutxa, Gipuzkoako Foru Aldundiak eta Donostiako Udalak harpidetuko duen kapital-zabalkuntza. Ampliación de Capital a suscribir por Kutxa, Diputación Foral de de Gipuzkoa y Ayuntamiento de Donostia.	3.083.400	----	3.083.400	0
III.	ERRESERBAK ETA AURREKO EKITALDIKO EMAITZAK RESERVAS Y RESULTADOS DE EJERCICIOS ANTERIORES	----	1.059.688	(1.059.688)	***
IV.	ZORRAK EPE LUZERA DEUDAS A LARGO PLAZO	1.168.486	14.998	1.153.488	1
170	Epe luzerako zorrak, kreditu-erakundeekikoak. Deudas a largo plazo con entidades de crédito.	1.128.486	----	1.128.486	0
1700	Epe luzerako maileguak, kreditu-erakundeenak. Préstamos a largo plazo de entidades de crédito.	1.128.486	----	1.128.486	0
184	Errentariengandik jasotako fidantzak, epe luzera. Fianzas recibidas de arrendatarios, a largo plazo.	40.000	14.998	25.002	37
1	Bezero Berrien fidantzak. Fianzas de los nuevos arrendatarios.	40.000	14.998	25.002	37
V.	IBILGETUA SALDU, AURRE KITATU EDO EPE LABURRERA BIHURTU ENAJENACION, CANC. ANTICIPADA O TRASPASO A C/P DE INMOV.	----	2.815.935	(2.815.935)	***
2.	IBILGETZE MATERIALAK INMOVILIZACIONES MATERIALES	----	2.815.935	(2.815.935)	***
220	Lur-sailak eta ondasun naturalak. Terrenos y bienes naturales.	----	1.070.916	(1.070.916)	***
1	NPG2008 Reklasifikazioa Reclasificación NPG 2008 - Operaciones Arrdto Financiero	----	368.273	(368.273)	***
2	Reklasifikazioa Reclasificación a Existencias	----	702.643	(702.643)	***
221	Higiezinak errentamendurako. Inmuebles para arrendamiento.	----	1.948.098	(1.948.098)	***
1	Lokaleen salmenta Venta de locales	----	1.948.098	(1.948.098)	***
282	Amortizazio metatua, ibilgetu materialarena. Amortización acumulada del inmovilizado material.	----	(203.079)	203.079	***
2821	Amortizazio metatua, eraikuntzena. Amortización acumulada de construcciones.	----	(203.079)	203.079	***
VII.	KAPITAL ZIRKULTAZAILEAREN MURRIZKETA DISMINUCIÓN DEL CAPITAL CIRCULANTE	1.092.645	1.514.570	----	0
FINANTZIAZIOA GUZTIRA TOTAL FINANCIACIÓN		12.226.978	5.405.191	6.821.787	44

P. Tecnológ. S.S. - Donostiako T. Elkartegia, S.A.

EGINDAKOAREN USTIAPEN AURREKONTUA
PRESUPUESTO DE EXPLOTACION REALIZADO

Euro / Euros

GASTUAK GASTOS		AURREKONTUA PRESUPUESTO	EGINDAKOA REALIZADO	ALDEA DIFERENCIA	%
II.	HORNIKUNTZAK APROVISIONAMIENTOS	864.960	177.000	687.960	20
4.	IZAKINEN ALDAKETA VARIACIÓN DE EXISTENCIAS	864.960	177.000	687.960	20
IV.	PERTSONAL-GASTUAK GASTOS DE PERSONAL	603.933	158.678	445.255	26
640	Soldata eta alokairuak. Sueldos y salarios.	479.627	126.566	353.061	26
1	Baltzuak abenduaren 31rako aurreikusten duen plantilla 9 langile jotzen du. La plantilla de la Sociedad prevista a 31 diciembre asciende a 9 personas.	479.627	126.566	353.061	26
642	Gizarte segurantz, baltzuaren kargurako. Seguridad social a cargo de la empresa.	112.315	28.470	83.845	25
643	Ekarpenak, pentsioak osatzeko sistematarako. Aportaciones a sistemas complementarios de pensiones.	11.991	2.892	9.099	24
649	Bestelako gastu sozialak. Otros gastos sociales.	-----	750	(750)	***
V.	AMORTIZAZIOAK AMORTIZACIONES	1.215.998	203.662	1.012.336	17
681	Amortizazioa, ibilgetu inmaterialarena. Amortización del inmovilizado inmaterial.	-----	1.820	(1.820)	***
682	Amortizazioa, ibilgetu materialarena. Amortización del inmovilizado material.	1.215.998	201.842	1.014.156	17
VII.	USTIAPENEN BESTE ZENBAIT GASTU OTROS GASTOS DE EXPLOTACIÓN	1.766.790	430.944	1.335.846	24
1.	KANPO ZERBITZUAK SERVICIOS EXTERIORES	1.617.266	430.855	1.186.411	27
620	Ekitaldiko gastuak, ikerketa eta garapenerako. Gastos en investigación y desarrollo del ejercicio.	16.400	-----	16.400	0
1	Parkeak garaturiko Transferentzia eta Lankidetzatza Teknologikoko proiektuek eragindako gastuak. Gastos derivados de los Proyectos de Transferencia y Colaboración Tecnológica desarrollados por el Parque.	16.400	-----	16.400	0
622	Konponketak eta kontserbazioa. Reparaciones y conservación.	487.701	160.444	327.257	33
1	Igogailuen mantenimendua, aire egokitzea, komunikazio sistemak eta zenbait konpontze-lanak. Mantenimiento ascensores, climatización, sistemas de comunicación y reparación en general.	487.701	160.444	327.257	33
623	Zerbitzuak, profesional independenteenak. Servicios de profesionales independientes.	279.392	72.311	207.081	26
1	Erregistroak eta notariak, aholkularitzak eta auditoretzak. Registros y notarías, asesorías y auditorías.	279.392	72.311	207.081	26
624	Garraioak. Transportes.	2.353	1.208	1.145	51
625	Aseguru-sariak. Primas de seguros.	60.602	55.814	4.788	92
626	Banku-zerbitzuak eta antzekoak. Servicios bancarios y similares.	965	185	780	19
627	Publizitatea, propaganda eta harreman publikoak. Publicidad, propaganda y relaciones públicas.	97.353	16.916	80.437	17
1	Komunikabideak, mailing, komunikabideko aholkularitzak. Medios de comunicación, mailing, asesoría comunicación.	97.353	16.916	80.437	17
628	Hornidurak. Suministros.	363.621	79.778	283.843	22
1	Ura, gasa, argindarra. Agua, gas, electricidad.	363.621	79.778	283.843	22
629	Bestelako zerbitzuak. Otros servicios.	308.879	44.199	264.680	14

Euro / Euros

GASTUAK GASTOS		AURREKONTUA PRESUPUESTO	EGINDAKOA REALIZADO	ALDEA DIFERENCIA	%
6290	Bidaia-gastuak. Gastos de viaje.	22.801	6.419	16.382	28
6291	Komunikazioak. Comunicaciones.	66.063	13.037	53.026	20
6292	Bulego-gastuak. Gastos de oficina.	9.702	1.592	8.110	16
6293	Argitalpenak. Publicaciones.	1.757	768	989	44
6294	Bilera, hitzaldi eta ikastaro gastuak. Gastos de reuniones, conferencias y cursos.	12.706	4.793	7.913	38
6299	Beste zerbitzu batzuen gastuak. Gastos de otros servicios.	195.850	17.590	178.260	9
1	Informatikako osagarriak, kongresuentzat zerbitzuak, posta harpidetza, e.a. Consumibles informáticos, suscripciones, servicios para congresos, correo, etc.	157.151	17.590	139.561	11
2	Beste batzuk. Otros.	38.699	----	38.699	0
2.	ZERGAK TRIBUTOS	149.524	89	149.435	0
IX.	GASTU FINANTZARIOAK GASTOS FINANCIEROS	146.671	43.255	103.416	29
2.	INTERESAK, ZORRENGATIKOAK INTERESES DE DEUDAS	146.671	43.255	103.416	29
X.	APARTEKO GALERAK PERDIDAS EXTRAORDINARIAS	----	1.351	(1.351)	***
3.	APARTEKO GASTUAK GASTOS EXTRAORDINARIOS	----	1.351	(1.351)	***
678	Aparteko gastuak. Gastos extraordinarios.	----	1.351	(1.351)	***
XII.	EKITALDIKO MOZKINA BENEFICIO DEL EJERCICIO	----	----	----	52
GASTUAK GUZTIRA TOTAL GASTOS		4.598.352	1.014.890	3.583.462	22

Euro / Euros


DIRU-SARRERAK INGRESOS		AURREKONTUA PRESUPUESTO	EGINDAKOA REALIZADO	ALDEA DIFERENCIA	%
I.	NEGOZIO-KOPURUAREN ZENBATEKO NETOA IMPORTE NETO DE LA CIFRA DE NEGOCIOS	3.573.779	809.249	2.764.530	23
701	Salmentak, lur-sail eta orubeenak. Ventas de terrenos y solares.	1.478.000	404.400	1.073.600	27
1	Lur-sailaren salmenta. Venta de Parcela.	404.000	404.400	(400)	100
2	Lokalen Salmenta. Venta de locales.	1.074.000	----	1.074.000	0
706	Diru-sarrerak higiezin errentamenduengatik. Ingresos por arrendamientos de inmuebles.	2.095.779	404.849	1.690.930	19
1	Enpresa eraikinen alokairuak. Alquileres edificios empresariales.	2.095.779	404.849	1.690.930	19
V.	USTIAPENENKO BESTELAKO DIRU-SARRERAK OTROS INGRESOS DE EXPLOTACIÓN	564.422	31.746	532.676	6
759	Diru-sarrerak, hainbat zerbitzuengatik. Ingresos por servicios diversos.	564.422	31.746	532.676	6
1	Ustiapeneko Bestelako Diru-Sarrerak. Otros ingresos de explotación.	564.422	31.746	532.676	6
VI.	JASO BEHARREKO DIRU-LAGUNTZAK SUBVENCIONES A RECIBIR	120.000	----	120.000	0
740	Diru-laguntza ofizialak, ustiapenerako. Subvenciones oficiales a la explotación.	120.000	----	120.000	0

Euro / Euros

DIRU-SARRERAK INGRESOS		AURREKONTUA PRESUPUESTO	EGINDAKOA REALIZADO	ALDEA DIFERENCIA	%
7401	Diru-laguntza ofizialak ustiapenerako. Bestelako Administrazio Publikoak. <i>Subvenciones oficiales a la explotación. Otras administraciones públicas.</i>	120.000	-----	120.000	0
1	SAIOTEK, I+G+b Plan Nazionala. <i>SAIOTEK, Plan Nacional de I+D+i.</i>	120.000	-----	120.000	0
VII.	DIRU-SARRERA FINANTZARIOAK INGRESOS FINANCIEROS	90.000	43.057	46.943	48
3.	BESTELAKO INTERESAK ETA DIRU-SARRERA ASIMILATUAK <i>OTROS INTERESES E INGRESOS ASIMILADOS</i>	90.000	43.057	46.943	48
VIII.	APARTEKO MOZKINAK BENEFICIOS EXTRAORDINARIOS	-----	297	(297)	***
3.	APARTEKO DIRU-SARRERAK <i>INGRESOS EXTRAORDINARIOS</i>	-----	297	(297)	***
778	Aparteko diru-sarrerak. Ingresos extraordinarios.	-----	297	(297)	***
IX.	EKITALDIKO GALERA PÉRDIDA DEL EJERCICIO	250.151	130.541	119.610	0
DIRU-SARRERAK GUZTIRA TOTAL INGRESOS		4.598.352	1.014.890	3.583.462	22



SPRILUR, S.A.



SPRILUR, S.A.

EGOERA BALANTZEA
BALANCE DE SITUACION

Euro / Euros

AKTIBO ACTIVO	31/03/2008	PASIBO PASIVO	31/03/2008
B) Ibilgetua <i>Inmovilizado</i>	131.564.130	A) Fondo propioak <i>Fondos propios</i>	135.141.234
II. Ibilgetze inmaterialak <i>Inmovilizaciones inmatrimales</i>	162.092	I. Kapital harpidetua <i>Capital suscrito</i>	133.172.600
III. Ibilgetze materialak <i>Inmovilizaciones materiales</i>	6.165.810	II. Jaulkipen saria <i>Prima de emisión</i>	2.313.897
IV. Ibilgetze finantzarioak <i>Inmovilizaciones financieras</i>	122.052.957	IV. Erreserbak <i>Reservas</i>	1.840.432
VI. Zordunak, epe luzerako trafiko-eragiketengatikoak <i>Deudores por operaciones de tráfico l/p</i>	3.183.271	V. Aurreko ekitaldietako emaitzak <i>Resultados de ejercicios anteriores</i>	(2.500.079)
C) Gastuak, hainbat ekitalditan banatzekoak <i>Gastos a distribuir en varios ejercicios</i>	157.100	VI. Galdu-irabaziak (mozkina edo galera) <i>Pérdidas y ganancias(beneficio o pérdida)</i>	314.384
D) Aktibo zirkulatuak <i>Activo circulante</i>	111.766.194	C) Diru-sarrerak, hainbat ekitalditan banatzekoak <i>Ingresos a distribuir en varios ejercicios</i>	5.475.845
II. Izakinak <i>Existencias</i>	98.748.570	E) Hartzekodunak, epe luzera <i>Acreedores a largo plazo</i>	6.012.969
III. Zordunak <i>Deudores</i>	8.645.937	F) Hartzekodunak, epe laburrera <i>Acreedores a corto plazo</i>	96.857.376
IV. Inbertsio finantzario iragankorrak <i>Inversiones financieras temporales</i>	759		
VI. Altxortegia <i>Tesorería</i>	4.370.928		
AKTIBOA GUZTIRA TOTAL ACTIVO	243.487.424	PASIBOA GUZTIRA TOTAL PASIVO	243.487.424

SPRILUR, S.A.

GALDU-IRABAZIEN KONTUA
CUENTA DE PERDIDAS Y GANANCIAS

Euro / Euros

ZOR DEBE	31/03/2008	HARTZEKO HABER	31/03/2008
A) GASTUAK GASTOS		B) DIRU-SARRERAK INGRESOS	
1. Bideango prom. ta amaitutako eraik. izak. murriztu <i>Reduc. de exist. de promoc. en curso y edif.constr.</i>	2.017.404	1. Negozio-kopuruen zenbateko garbia <i>Importe neto de la cifra de negocios</i>	6.716.849
2. Hornikuntzak <i>Aprovisionamientos</i>	3.517.916		
4. Pertsonal gastuak <i>Gastos de personal</i>	432.645		
5. Zuzkidurak, ibilgetu-amortizazioetarako <i>Dotaciones para amortizaciones de inmovilizado</i>	161.641		
6. Trafiko-horniduretako aldaketa <i>Variación de las provisiones de tráfico</i>	72.169		
7. Ustiapeneko bestelako gastuak <i>Otros gastos de explotación</i>	265.145		
I. USTIAPENENKO MOZKINA BENEFICIO DE EXPLOTACIÓN	249.929	I. USTIAPENENKO GALERAK PÉRDIDAS DE EXPLOTACIÓN	----
		7. Diru-sarr. best.balore negoz.ta akt.ibilget.kredit. <i>Ingresos de otros valor. negoc. y créd. act. inmov.</i>	20.338
		8. Bestelako interesak eta diru-sarrera asimilatuak <i>Otros intereses e ingresos asimilados</i>	44.117
II. EMAITZA FINANTZARIO POSITIBOAK RESULTADOS FINANCIEROS POSITIVOS	64.455	II. EMAITZA FINANTZARIO NEGATIBOAK RESULTADOS FINANCIEROS NEGATIVOS	----
III. MOZKINAK, IHARDUERA ARRUNTETAKOAK BENEFICIOS DE LAS ACTIVIDADES ORDINARIAS	314.384	III. GALERAK, IHARDUERA ARRUNTETAKOAK PÉRDIDAS DE LAS ACTIVIDADES ORDINARIAS	----
IV. APARTEKO EMAITZA POSITIBOAK RESULTADOS EXTRAORDINARIOS POSITIVOS	----	IV. APARTEKO EMAITZA NEGATIBOAK RESULTADOS EXTRAORDINARIOS NEGATIVOS	----
V. ZERGA AURREKO MOZKINAK BENEFICIOS ANTES DE IMPUESTOS	314.384	V. ZERGA AURREKO GALERAK PÉRDIDAS ANTES DE IMPUESTOS	----
VI. EKITALDIKO EMAITZA (MOZKINAK) RESULTADO DEL EJERCICIO (BENEFICIOS)	314.384	VI. EKITALDIKO EMAITZA (GALERAK) RESULTADO DEL EJERCICIO (PÉRDIDAS)	----

SPRILUR, S.A.

FINANTZAKETA TAULA
CUADRO DE FINANCIACION

Euro / Euros

APLIKAZIOAK APLICACIONES	31/03/2008	JATORRIAK ORIGENES	31/03/2008
1. Baliabideak, eragiketetan aplikatutakoak <i>Recursos aplicados en el ejercicio</i>	-----	1. Baliabideak, eragiketetan sortutakoak <i>Recursos procedentes de las operaciones</i>	476.025
3. Ibilgetua erosi <i>Adquisiciones de inmovilizado</i>	4.296.163	4. Epe luzerako zorrak <i>Deudas a largo plazo</i>	850
b) Ibilgetze materialak <i>Inmovilizaciones materiales</i>	1.516	d) Bestelako baltzuak <i>Otras empresas</i>	850
c) Ibilgetze finantzarioak <i>Inmovilizaciones financieras</i>	4.275.063	5. Ibilgetua saldu, aurre kitatu edo e/l bihurtu <i>Enaj., cancel. anticip. o traspaso a c/p de inmov.</i>	2.354
c1) Taldeko baltzuak <i>Empresas del grupo</i>	3.290.200	c) Ibilgetze finantzarioak <i>Inmovilizaciones financieras</i>	2.354
c2) Baltzu elkartuak <i>Empresas asociadas</i>	980.063	c3) Bestelako inbertsio finantzarioak <i>Otras inversiones financieras</i>	2.354
c3) Bestelako inbertsio finantzarioak <i>Otras inversiones financieras</i>	4.800		
d) Kreditu komertzialak, epe luzera <i>Créditos comerciales a largo plazo</i>	19.584		
APLIKAZIOAK GUZTIRA TOTAL APLICACIONES	4.296.163	JATORRIAK GUZTIRA TOTAL ORIGENES	479.229
APLIKAZIOEN GAINEKO JATORRIEN SOBERA EXCESO DE ORIGENES SOBRE APLICACIONES	-----	JATORRIEN GAINEKO APLIKAZIOEN SOBERA EXCESO DE APLICACIONES SOBRE ORIGENES	3.816.934

KAPITAL ZIRKULATZAILEAREN ALDAKETA VARIACIÓN DEL CAPITAL CIRCULANTE	31/03/2008
2. Izakinak <i>Existencias</i>	(2.017.404)
3. Zordunak <i>Deudores</i>	(1.073.351)
4. Hartzekodunak <i>Acreedores</i>	2.453.068
7. Altxortegia <i>Tesorería</i>	(3.114.101)
8. Periodokatzeagatikoko doikuntzak <i>Ajustes por periodificación</i>	(65.146)
KAPITAL ZIRKULATZAILEAREN ALDAKETA GUZTIRA TOTAL VARIACION DEL CAPITAL CIRCULANTE	(3.816.934)

SPRILUR, S.A.

EGINDAKOAREN KAPITAL AURREKONTUA
PRESUPUESTO DE CAPITAL REALIZADO

Euro / Euros

INBERTSIOAK INVERSIONES		AURREKONTUA PRESUPUESTO	EGINDAKOA REALIZADO	ALDEA DIFERENCIA	%
I.	EKITALDIAN APLIKATUTAKO BALIABIDEAK RECURSOS APLICADOS EN EL EJERCICIO	----	----	----	59
III.	IBILGETUAREN EROSKETAK ADQUISICIONES DE INMOVILIZADO	41.517.239	4.296.163	37.221.076	10
1.	IBILGETZE INMATERIALAK INMOVILIZACIONES INMATERIALES	1.520.000	----	1.520.000	0
210	Ikerketa eta garapen-gastuak. Gastos de investigación y desarrollo.	1.500.000	----	1.500.000	0
1	Gastuak, ikerketa eta garapenerako. Gastos de investigación y desarrollo.	1.500.000	----	1.500.000	0
215	Aplikazio informatikoak. Aplicaciones informáticas.	20.000	----	20.000	0
2.	IBILGETZE MATERIALAK INMOVILIZACIONES MATERIALES	80.000	1.516	78.484	2
226	Altzariak. Mobiliario.	30.000	1.516	28.484	5
227	Ekipoak, informazioa prozesatzeko. Equipos para procesos de información.	50.000	----	50.000	0
3.	IBILGETZE FINANTZARIOAK EAEKO ARLO PUBLIKOAN INMOVILIZACIONES FINANCIERAS EN EL SECTOR PUBLICO DE LA CAE	30.917.239	3.290.200	27.627.039	11
240	Partaidetzak, taldeko baltzuetakoak. Participaciones en empresas del grupo.	4.446.973	----	4.446.973	0
2400	Partaidetzak taldeko baltzuetan kapital harpidetzagatik. Participaciones en empresas del grupo por suscripción de capital.	4.446.973	----	4.446.973	0
1	Zarautzko Industrialdea, S.A. Zarautzko Industrialdea, S.A.	2.550.000	----	2.550.000	0
2	Lautadako Industrialdea, S.A. Lautadako Industrialdea, S.A.	1.896.973	----	1.896.973	0
244	Epe luzerako kredituak, taldeko baltzuei emandakoak. Créditos a largo plazo a empresas del grupo.	26.470.266	3.290.200	23.180.066	12
1	Urola Erdiko Industrialdea, S.A. Urola Erdiko Industrialdea, S.A.	5.379.971	----	5.379.971	0
2	Okamikako Industrialdea, S.A. Okamikako Industrialdea, S.A.	1.500.000	100.000	1.400.000	7
3	Zarautzko Industrialdea, S.A. Zarautzko Industrialdea, S.A.	4.200.000	----	4.200.000	0
4	Lautadako Industrialdea, S.A. Lautadako Industrialdea, S.A.	3.735.000	----	3.735.000	0
5	Debagoieneko Industrialdea, S.A. Debagoieneko Industrialdea, S.A.	6.805.696	----	6.805.696	0
6	Aiara Haraneko Industrialdea, S.A. Aiara Haraneko Industrialdea, S.A.	2.690.000	150.000	2.540.000	6
7	Urola Garaiko Industrialdea, S.A. Urola Garaiko Industrialdea, S.A.	1.280.000	----	1.280.000	0
8	Mallabiako Industrialdea, S.A. Mallabiako Industrialdea, S.A.	879.599	1.340.200	(460.601)	152
9	Centro de Empresas de Zamudio, S.A. Centro de Empresas de Zamudio, S.A.	----	750.000	(750.000)	***
10	Arratiako Industrialdea, S.A. Arratiako Industrialdea, S.A.	----	555.000	(555.000)	***
11	Orduñako Industrialdea, S.A. Orduñako Industrialdea, S.A.	----	395.000	(395.000)	***
4.	BESTELAKO IBILGETZE FINANTZARIOAK OTRAS INMOVILIZACIONES FINANCIERAS	9.000.000	984.863	8.015.137	11
241	Partaidetzak, baltzu elkartuetakoak. Participaciones en empresas asociadas.	9.000.000	980.063	8.019.937	10

Euro / Euros

INBERTSIOAK INVERSIONES		AURREKONTUA PRESUPUESTO	EGINDAKOA REALIZADO	ALDEA DIFERENCIA	%
2410	Partaidetzak baltzu elkartuetan kapital harpidetzagatik. <i>Participaciones en empresas asociadas por suscripción de capital.</i>	9.000.000	980.063	8.019.937	11
1	Urdulizko Industrialdea, S.A. <i>Urdulizko Industrialdea, S.A.</i>	3.000.000	----	3.000.000	0
2	Burtzeña Enpresa Parkea, S.A. <i>Burtzeña Enpresa Parkea, S.A.</i>	3.000.000	980.063	2.019.937	33
3	Ibar-Zaharra. <i>Ibar-Zaharra.</i>	3.000.000	----	3.000.000	0
254	Epe luzerako kredituak, pertsonalari emandakoak. <i>Créditos a largo plazo al personal.</i>	----	4.800	(4.800)	***
5.	KREDITU KOMERTZIALAK, EPE LUZERA <i>CRÉDITOS COMERCIALES A LARGO PLAZO</i>	----	19.584	(19.584)	***
VII.	EPE LUZERAKO ZORRAK KITATU EDO EPE LABURRERA BIHURTU CANCELACION O TRASPASO A CORTO PLAZO DE DEUDAS A LARGO PLAZO	1.594.881	----	1.594.881	0
3.	ZORRAK, TALDEKO BALTZUEKIKOAK <i>DEUDAS CON EMPRESAS DEL GRUPO</i>	187.971	----	187.971	0
4.	BESTELAKO HARTZEKODUNAK <i>OTROS ACREEDORES</i>	1.406.910	----	1.406.910	0
IX.	KAPITAL ZIRKULTAZAILEAREN GEHIKUNTZA AUMENTO DEL CAPITAL CIRCULANTE	1.334.056	----	5.150.990	0
INBERTSIOAK GUZTIRA TOTAL INVERSIONES		44.446.176	4.296.163	40.150.013	10

Euro / Euros

FINANTZIAZIOA FINANCIACIÓN		AURREKONTUA PRESUPUESTO	EGINDAKOA REALIZADO	ALDEA DIFERENCIA	%
I.	EKITALDIAN SORTUTAKO BALIABIDEAK RECURSOS GENERADOS EN EL EJERCICIO	812.293	476.025	336.268	0
II.	AKZIODUNEN EKARPENAK APORTACIONES DE ACCIONISTAS	5.000.000	----	5.000.000	0
1.	EAEKO ARLO PUBLIKOA <i>SECTOR PÚBLICO DE LA CAE</i>	5.000.000	----	5.000.000	0
100	Kapital soziala. Capital social.	5.000.000	----	5.000.000	0
1004	Kapital soziala. EAEko Arlo Publikoa. <i>Capital Social. Sector Público de la CAE</i>	5.000.000	----	5.000.000	0
1	Inbertsioak finantzatzeko SPRI, SAK harpidetuko duen kapital-zabalkuntza. <i>Ampliación de capital a suscribir por SPRI, S.A. para financiar inversiones.</i>	5.000.000	----	5.000.000	0
IV.	ZORRAK EPE LUZERA DEUDAS A LARGO PLAZO	31.632.162	850	31.631.312	0
170	Epe luzerako zorrak, kreditu-erakundeekikoak. <i>Deudas a largo plazo con entidades de crédito.</i>	31.632.162	----	31.632.162	0
1700	Epe luzerako maileguak, kreditu-erakundeenak. <i>Préstamos a largo plazo de entidades de crédito.</i>	31.632.162	----	31.632.162	0
184	Errentariengandik jasotako fidantzak, epe luzera. <i>Fianzas recibidas de arrendatarios, a largo plazo.</i>	----	850	(850)	***
V.	IBILGETUA SALDU, AURRE KITATU EDO EPE LABURRERA BIHURTU ENAJENACION, CANC. ANTICIPADA O TRASPASO A C/P DE INMOV.	7.001.721	2.354	6.999.367	0
3.	IBILGETZE FINANTZARIOAK ARLO PUBLIKOAN <i>INMOVILIZACIONES FINANCIERAS EN EL SECTOR PÚBLICO</i>	6.692.438	----	6.692.438	0
244	Epe luzerako kredituak, taldeko baltzuei emandakoak. <i>Créditos a largo plazo a empresas del grupo.</i>	6.692.438	----	6.692.438	0
1	Debagoieneko Industrialdea, S.A. <i>Debagoieneko Industrialdea, S.A.</i>	1.722.582	----	1.722.582	0
2	Urola Erdiko Industrialdea, S.A. <i>Urola Erdiko Industrialdea, S.A.</i>	1.462.920	----	1.462.920	0
3	Aiara Haraneko Industrialdea, S.A. <i>Aiara Haraneko Industrialdea, S.A.</i>	500.000	----	500.000	0
4	Okamikako Industrialdea, S.A. <i>Okamikako Industrialdea, S.A.</i>	441.936	----	441.936	0

Euro / Euros

FINANTZIAZIOA FINANCIACIÓN		AURREKONTUA PRESUPUESTO	EGINDAKOA REALIZADO	ALDEA DIFERENCIA	%
5	Centro de Empresas de Zamudio, S.A. <i>Centro de Empresas de Zamudio, S.A.</i>	505.000	-----	505.000	0
6	Mallabiako Industrialdea, S.A. <i>Mallabiako Industrialdea, S.A.</i>	960.000	-----	960.000	0
7	Arratiako Industrialdea, S.A. <i>Arratiako Industrialdea, S.A.</i>	1.100.000	-----	1.100.000	0
4.	BESTELAKO IBILGETZE FINANTZARIOAK <i>OTRAS INMOVILIZACIONES FINANCIERAS</i>	6.504	2.354	4.150	36
254	Epe luzerako kredituak, pertsonalari emandakoak. <i>Créditos a largo plazo al personal.</i>	6.504	2.354	4.150	36
5.	KREDITU KOMERTZIALAK, EPE LUZERA <i>CRÉDITOS COMERCIALES A LARGO PLAZO</i>	302.779	-----	302.779	0
VII.	KAPITAL ZIRKULATZAILEAREN MURRIZKETA <i>DISMINUCIÓN DEL CAPITAL CIRCULANTE</i>	-----	3.816.934	-----	286
FINANTZIAZIOA GUZTIRA <i>TOTAL FINANCIACIÓN</i>		44.446.176	4.296.163	40.150.013	10

SPRILUR, S.A.

EGINDAKOAREN USTIAPEN AURREKONTUA
PRESUPUESTO DE EXPLOTACION REALIZADO

Euro / Euros

GASTUAK GASTOS		AURREKONTUA PRESUPUESTO	EGINDAKOA REALIZADO	ALDEA DIFERENCIA	%
I.	IZAKINAK MURRIZTU, BIDEANGO PROMOZIO ETA ERAIKINENAK <i>REDUCCION DE EXISTENCIAS PROMOCIONES EN CURSO Y EDIF. CONSTRUIDOS</i>	----	2.017.404	----	0
II.	HORNIKUNTZAK <i>APROVISIONAMIENTOS</i>	52.830.460	3.517.916	49.312.544	7
1.	EROSKETAK <i>COMPRAS</i>	52.830.460	3.517.916	49.312.544	7
602	Erosketak: Bestelako hornikuntzak. <i>Compras de otros aprovisionamientos.</i>	52.830.460	3.517.916	49.312.544	7
1	Ezkerraldea eta Pasaia Badian Poligonoak. <i>Polígonos Margen Izquierda y Bahía de Pasaia.</i>	16.204.626	1.614.290	14.590.336	10
2	Lursailen erosketak eta urbanizazio lanak. Poligonoak Araba. <i>Compra de terrenos y obras de urbanización. Polígonos Araba.</i>	1.887.527	123.841	1.763.686	7
3	Lursailen erosketak eta urbanizazio lanak. Poligonoak Bizkaia. <i>Compra de terrenos y obras de urbanización. Polígonos Bizkaia.</i>	4.632.261	----	4.632.261	0
4	Lursailen erosketak eta urbanizazio lanak. Poligonoak Gipuzkoa. <i>Compra de terrenos y obras de urbanización. Polígonos Gipuzkoa.</i>	30.106.046	1.779.785	28.326.261	6
IV.	PERTSONAL-GASTUAK <i>GASTOS DE PERSONAL</i>	1.863.763	432.645	1.431.118	23
640	Soldata eta alokairuak. <i>Sueldos y salarios.</i>	1.439.199	351.276	1.087.923	24
1	Baltzuak abenduaren 31rako aurreikusten duen plantilla 27 langile jotzen du. <i>La plantilla de la sociedad prevista a 31 de diciembre asciende a 27 personas.</i>	1.439.199	351.276	1.087.923	24
641	Kalteordainak. <i>Indemnizaciones.</i>	----	7.108	(7.108)	***
642	Gizarte segurantzak, baltzuen kargurako. <i>Seguridad social a cargo de la empresa.</i>	388.584	66.606	321.978	17
643	Ekarpenak, pentsioak osatzeko sistemarako. <i>Aportaciones a sistemas complementarios de pensiones.</i>	35.980	7.655	28.325	21
V.	AMORTIZAZIOAK <i>AMORTIZACIONES</i>	648.756	161.641	487.115	25
681	Amortizazioa, ibilgetu inmaterialarena. <i>Amortización del inmovilizado inmaterial.</i>	12.000	4.761	7.239	40
682	Amortizazioa, ibilgetu materialarena. <i>Amortización del inmovilizado material.</i>	636.756	156.880	479.876	25
VI.	TRAFIKO-HORNIDUREN ALDAKETA <i>VARIACIÓN DE LAS PROVISIONES DE TRÁFICO</i>	500.000	72.169	427.831	14
VII.	USTIAPENEN BESTE ZENBAIT GASTU <i>OTROS GASTOS DE EXPLOTACIÓN</i>	2.792.334	265.145	2.527.189	9
1.	KANPO ZERBITZUAK <i>SERVICIOS EXTERIORES</i>	2.732.624	265.145	2.467.479	10
621	Errentamenduak eta kanonak. <i>Arrendamientos y cánones.</i>	24.197	6.419	17.778	27
622	Konponketak eta kontserbazioa. <i>Reparaciones y conservación.</i>	143.431	55.784	87.647	39
1	Bestelako berriztapen eta zaintze gastuak. <i>Reparaciones y conservación.</i>	143.431	55.784	87.647	39
623	Zerbitzuak, profesional independenteenak. <i>Servicios de profesionales independientes.</i>	578.074	32.147	545.927	6
1	Zerbitzuak, profesional independenteenak. <i>Servicios de profesionales independientes.</i>	578.074	32.147	545.927	6
625	Aseguru-sariak. <i>Primas de seguros.</i>	86.344	54.155	32.189	63
626	Banku-zerbitzuak eta antzekoak. <i>Servicios bancarios y similares.</i>	400	17	383	4
627	Publizitatea, propaganda eta harreman publikoak. <i>Publicidad, propaganda y relaciones públicas.</i>	1.225.000	39.597	1.185.403	3

Euro / Euros

GASTUAK GASTOS		AURREKONTUA PRESUPUESTO	EGINDAKOAK REALIZADO	ALDEA DIFERENCIA	%
1	Publizitatea, propaganda eta harreman publikoak. <i>Publicidad, propaganda y relaciones públicas.</i>	1.225.000	39.597	1.185.403	3
628	Hornidurak. Suministros.	66.593	12.627	53.966	19
629	Bestelako zerbitzuak. Otros servicios.	608.585	64.399	544.186	10
6290	Bidaia-gastuak. <i>Gastos de viaje.</i>	340.867	37.583	303.284	11
1	Bidaia-gastuak. <i>Gastos de viaje.</i>	340.867	37.583	303.284	11
6291	Komunikazioak. <i>Comunicaciones.</i>	42.225	5.082	37.143	12
6292	Bulego-gastuak. <i>Gastos de oficina.</i>	33.160	3.456	29.704	10
6293	Argitalpenak. <i>Publicaciones.</i>	6.047	1.837	4.210	30
6294	Bilera, hitzaldi eta ikastaro gastuak. <i>Gastos de reuniones, conferencias y cursos.</i>	50.403	13.994	36.409	28
6299	Beste zerbitzu batzuen gastuak. <i>Gastos de otros servicios.</i>	135.883	2.447	133.436	2
1	Beste zerbitzu batzuen gastuak. <i>Otros gastos.</i>	135.883	2.447	133.436	2
2.	ZERGAK TRIBUTOS	59.710	----	59.710	0
IX.	GASTU FINANTZARIOAK GASTOS FINANCIEROS	2.271.672	----	2.271.672	0
2.	INTERESAK, ZORRENGATIKOAK INTERESES DE DEUDAS	2.271.672	----	2.271.672	0
X.	APARTEKO GALERAK PERDIDAS EXTRAORDINARIAS	720.000	----	720.000	0
1.	HORNIDUREN ALDAKETA VARIACIÓN DE PROVISIONES	720.000	----	720.000	0
XII.	EKITALDIKO MOZKINA BENEFICIO DEL EJERCICIO	----	314.384	----	0
GASTUAK GUZTIRA TOTAL GASTOS		61.626.985	6.781.304	54.845.681	11

Euro / Euros

DIRU-SARRERAK INGRESOS		AURREKONTUA PRESUPUESTO	EGINDAKOAK REALIZADO	ALDEA DIFERENCIA	%
I.	NEGOZIO-KOPURUAREN ZENBATEKO NETOA IMPORTE NETO DE LA CIFRA DE NEGOCIOS	35.419.915	6.716.849	28.703.066	19
700	Eraikinen salmentak. <i>Ventas de edificaciones.</i>	35.285.442	6.671.367	28.614.075	18
7002	Eraikin industrialak. <i>Edificios industriales.</i>	35.285.442	6.671.367	28.614.075	19
1	Eraikinen salmentak. <i>Ventas de edificaciones y parcelas.</i>	35.285.442	6.671.367	28.614.075	19
705	Zerbitzu-prestazioak. <i>Prestaciones de servicios.</i>	----	7.991	(7.991)	***
7051	Zerbitzu-prestazioak beste batzuei. <i>Prestaciones de servicios a otros.</i>	----	7.991	(7.991)	***
706	Diru-sarrerak higiezin errentamenduengatik. <i>Ingresos por arrendamientos de inmuebles.</i>	134.473	37.491	96.982	28
1	Azucarera Eraikuntza. <i>Edificio Azucarera.</i>	128.528	33.391	95.137	26
2	Epsilon. <i>Epsilon.</i>	5.945	1.550	4.395	26
3	Lantarón <i>Lantarón</i>	----	2.550	(2.550)	***

DIRU-SARRERAK INGRESOS	AURREKONTUA PRESUPUESTO	EGINDAKOA REALIZADO	ALDEA DIFERENCIA	%
II. IZAKINAK GEHITU, BIDEANGO PROMOZIO ETA ERAIKINENAK AUMENTO DE EXISTENCIAS DE PROMOCIONES EN CURSO Y EDIFICIOS CONSTRUIDOS	23.605.772	----	25.623.176	9
VI. JASO BEHARREKO DIRU-LAGUNTZAK SUBVENCIONES A RECIBIR	346.070	----	346.070	0
740 Diru-laguntza ofizialak, ustiapenerako. Subvenciones oficiales a la explotación.	346.070	----	346.070	0
7400 Diru-laguntza ofizialak ustiapenerako. EAEko Administrazioa. Subvenciones oficiales a la explotación. Administración de la CAE	187.971	----	187.971	0
1 Spri, S.A.ren diru-laguntza (Epsilon Proiektua). Subvención Spri, S.A. Proyecto Epsilon.	187.971	----	187.971	0
7401 Diru-laguntza ofizialak ustiapenerako. Bestelako Administrazio Publikoak. Subvenciones oficiales a la explotación. Otras administraciones públicas.	158.099	----	158.099	0
1 Interes inplizituak Euskadi 2000Tres. Intereses implícitos Euskadi 2000Tres.	158.099	----	158.099	0
VII. DIRU-SARRERA FINANTZARIOAK INGRESOS FINANCIEROS	1.799.190	64.455	1.734.735	4
2. DIRU-SARRERAK, BEST. BALORE NEGOZIAG, ETA AKTIBO IBILGET. KREDITUENG. INGRESOS DE OTROS VALORES NEGOCIABLES Y DE CREDITOS DEL ACTIVO INMOV.	1.764.513	20.338	1.744.175	1
3. BESTELAKO INTERESAK ETA DIRU-SARRERA ASIMILATUAK OTROS INTERESES E INGRESOS ASIMILADOS	34.677	44.117	(9.440)	127
IX. EKITALDIKO GALERA PÉRDIDA DEL EJERCICIO	456.038	----	770.422	69
DIRU-SARRERAK GUZTIRA TOTAL INGRESOS	61.626.985	6.781.304	54.845.681	11



Abanto eta Zierbenako Industrialdea, S.A.



Abanto eta Zierbenako Industrialdea, S.A.

EGOERA BALANTZEA
BALANCE DE SITUACION

Euro / Euros

AKTIBO ACTIVO	31/03/2008	PASIBO PASIVO	31/03/2008
B) Ibilgetua <i>Inmovilizado</i>	3.203.114	A) Fondo propioak <i>Fondos propios</i>	10.057.079
II. Ibilgetze inmaterialak <i>Inmovilizaciones inmatrimales</i>	3.365	I. Kapital harpidetua <i>Capital suscrito</i>	4.436.200
III. Ibilgetze materialak <i>Inmovilizaciones materiales</i>	3.199.749	IV. Erreserbak <i>Reservas</i>	5.585.825
D) Aktibo zirkulatuak <i>Activo circulante</i>	6.986.016	V. Aurreko ekitaldietako emaitzak <i>Resultados de ejercicios anteriores</i>	81.437
III. Zordunak <i>Deudores</i>	196.899	VI. Galdu-irabaziak (mozkina edo galera) <i>Pérdidas y ganancias(beneficio o pérdida)</i>	(46.383)
IV. Inbertsio finantzario iragankorrak <i>Inversiones financieras temporales</i>	6.708.070	E) Hartzekodunak, epe luzera <i>Acreeedores a largo plazo</i>	101.953
VI. Altxortegia <i>Tesorería</i>	79.702	F) Hartzekodunak, epe laburrera <i>Acreeedores a corto plazo</i>	30.098
VII. Periodokatzeagatikoko doikuntzak <i>Ajustes por periodificación</i>	1.345		
AKTIBOA GUZTIRA TOTAL ACTIVO	10.189.130	PASIBOA GUZTIRA TOTAL PASIVO	10.189.130

Abanto eta Zierbenako Industrialdea, S.A.

GALDU-IRABAZIEN KONTUA
CUENTA DE PERDIDAS Y GANANCIAS

Euro / Euros

ZOR DEBE	31/03/2008	HARTZEKO HABER	31/03/2008
A) GASTUAK GASTOS		B) DIRU-SARRERAK INGRESOS	
4. Pertsonal gastuak <i>Gastos de personal</i>	25.456	1. Negozio-kopuruen zenbateko garbia <i>Importe neto de la cifra de negocios</i>	165.234
5. Zuzkidurak, ibilgetu-amortizazioetarako <i>Dotaciones para amortizaciones de inmovilizado</i>	148.805		
7. Ustiapeneko bestelako gastuak <i>Otros gastos de explotación</i>	37.356		
I. USTIAPENENKO MOZKINA BENEFICIO DE EXPLOTACIÓN	----	I. USTIAPENENKO GALERAK PÉRDIDAS DE EXPLOTACIÓN	46.383
II. EMAITZA FINANTZARIO POSITIBOAK RESULTADOS FINANCIEROS POSITIVOS	----	II. EMAITZA FINANTZARIO NEGATIBOAK RESULTADOS FINANCIEROS NEGATIVOS	----
III. MOZKINAK, IHARDUERA ARRUNTETAKOAK BENEFICIOS DE LAS ACTIVIDADES ORDINARIAS	----	III. GALERAK, IHARDUERA ARRUNTETAKOAK PÉRDIDAS DE LAS ACTIVIDADES ORDINARIAS	46.383
IV. APARTEKO EMAITZA POSITIBOAK RESULTADOS EXTRAORDINARIOS POSITIVOS	----	IV. APARTEKO EMAITZA NEGATIBOAK RESULTADOS EXTRAORDINARIOS NEGATIVOS	----
V. ZERGA AURREKO MOZKINAK BENEFICIOS ANTES DE IMPUESTOS	----	V. ZERGA AURREKO GALERAK PÉRDIDAS ANTES DE IMPUESTOS	46.383
VI. EKITALDIKO EMAITZA (MOZKINAK) RESULTADO DEL EJERCICIO (BENEFICIOS)	----	VI. EKITALDIKO EMAITZA (GALERAK) RESULTADO DEL EJERCICIO (PÉRDIDAS)	46.383

Abanto eta Zierbenako Industrialdea, S.A.

FINANTZAKETA TAULA
CUADRO DE FINANCIACION

Euro / Euros

APLIKAZIOAK APLICACIONES	31/03/2008	JATORRIAK ORÍGENES	31/03/2008
1. Baliabideak, eragiketetan aplikatutakoak <i>Recursos aplicados en el ejercicio</i>	----	1. Baliabideak, eragiketetan sortutakoak <i>Recursos procedentes de las operaciones</i>	102.422
		4. Epe luzerako zorrak <i>Deudas a largo plazo</i>	8.560
		d) Bestelako baltzuak <i>Otras empresas</i>	8.560
APLIKAZIOAK GUZTIRA TOTAL APLICACIONES	----	JATORRIAK GUZTIRA TOTAL ORÍGENES	110.982
APLIKAZIOEN GAINEKO JATORRIEN SOBERA EXCESO DE ORÍGENES SOBRE APLICACIONES	110.982	JATORRIEN GAINEKO APLIKAZIOEN SOBERA EXCESO DE APLICACIONES SOBRE ORÍGENES	----

KAPITAL ZIRKULATZAILEAREN ALDAKETA VARIACIÓN DEL CAPITAL CIRCULANTE	31/03/2008
3. Zordunak <i>Deudores</i>	42.939
4. Hartzekodunak <i>Acreedores</i>	(1.594)
5. Inbertsio finantzario iragankorrak <i>Inversiones financieras temporales</i>	100.000
7. Altxortegia <i>Tesorería</i>	(30.363)
KAPITAL ZIRKULATZAILEAREN ALDAKETA GUZTIRA TOTAL VARIACION DEL CAPITAL CIRCULANTE	110.982

Abanto eta Zierbenako Industrialdea, S.A.

EGINDAKOAREN KAPITAL AURREKONTUA
PRESUPUESTO DE CAPITAL REALIZADO

Euro / Euros

INBERTSIOAK INVERSIONES		AURREKONTUA PRESUPUESTO	EGINDAKOA REALIZADO	ALDEA DIFERENCIA	%
I.	EKITALDIAN APLIKATUTAKO BALIABIDEAK RECURSOS APLICADOS EN EL EJERCICIO	-----	-----	-----	30
III.	IBILGETUAREN EROSKETAK ADQUISICIONES DE INMOVILIZADO	72.000	-----	72.000	0
1.	IBILGETZE INMATERIALAK INMOVILIZACIONES INMATERIALES	6.000	-----	6.000	0
	215 Aplikazio informatikoak. Aplicaciones informáticas.	6.000	-----	6.000	0
2.	IBILGETZE MATERIALAK INMOVILIZACIONES MATERIALES	66.000	-----	66.000	0
	225 Bestelako instalazioak. Otras instalaciones.	60.000	-----	60.000	0
	227 Ekipoak, informazioa prozesatzeko. Equipos para procesos de información.	3.000	-----	3.000	0
	229 Bestelako ibilgetu materiala. Otro inmovilizado material.	3.000	-----	3.000	0
IX.	KAPITAL ZIRKULATZAILEAREN GEHIKUNTZA AUMENTO DEL CAPITAL CIRCULANTE	266.938	110.982	155.956	42
INBERTSIOAK GUZTIRA TOTAL INVERSIONES		338.938	110.982	227.956	33

Euro / Euros

FINANTZIAZIOA FINANCIACIÓN		AURREKONTUA PRESUPUESTO	EGINDAKOA REALIZADO	ALDEA DIFERENCIA	%
I.	EKITALDIAN SORTUTAKO BALIABIDEAK RECURSOS GENERADOS EN EL EJERCICIO	338.938	102.422	236.516	0
IV.	ZORRAK EPE LUZERA DEUDAS A LARGO PLAZO	-----	8.560	(8.560)	***
180	Fidantzak, epe luzerako jasotakoak. Fianzas recibidas a largo plazo.	-----	8.560	(8.560)	***
FINANTZIAZIOA GUZTIRA TOTAL FINANCIACIÓN		338.938	110.982	227.956	33

Abanto eta Zierbenako Industrialdea, S.A.

EGINDAKOAREN USTIAPEN AURREKONTUA
PRESUPUESTO DE EXPLOTACION REALIZADO

Euro / Euros

GASTUAK GASTOS		AURREKONTUA PRESUPUESTO	EGINDAKOA REALIZADO	ALDEA DIFERENCIA	%
IV.	PERTSONAL-GASTUAK GASTOS DE PERSONAL	111.368	25.456	85.912	23
640	Soldata eta alokairuak. Sueldos y salarios.	84.326	19.384	64.942	23
1	Baltzuak abenduaren 31rako aurreikusten duen plantilla 2 langile jotzen du. La plantilla de la sociedad prevista a 31 de diciembre asciende a 2 personas.	84.326	19.384	64.942	23
642	Gizarte segurantz, baltzuen kargurako. Seguridad social a cargo de la empresa.	23.379	5.587	17.792	24
643	Ekarpenak, pentsioak osatzeko sistemetarako. Aportaciones a sistemas complementarios de pensiones.	1.649	485	1.164	29
649	Bestelako gastu sozialak. Otros gastos sociales.	2.014	----	2.014	0
V.	AMORTIZAZIOAK AMORTIZACIONES	599.709	148.805	450.904	25
681	Amortizazioa, ibilgetu inmaterialarena. Amortización del inmovilizado inmaterial.	2.419	471	1.948	19
682	Amortizazioa, ibilgetu materialarena. Amortización del inmovilizado material.	597.290	148.334	448.956	25
VII.	USTIAPENEN BESTE ZENBAIT GASTU OTROS GASTOS DE EXPLOTACIÓN	148.877	37.356	111.521	25
1.	KANPO ZERBITZUAK SERVICIOS EXTERIORES	140.333	35.408	104.925	25
622	Konponketak eta kontserbazioa. Reparaciones y conservación.	59.594	6.807	52.787	11
1	Pabilio industrialen kontserbazioa eta konponketa. Conservación y reparación de pabellones industriales.	59.594	6.807	52.787	11
623	Zerbitzuak, profesional independenteenak. Servicios de profesionales independientes.	21.829	9.714	12.115	45
625	Aseguru-sariak. Primas de seguros.	979	----	979	0
626	Banku-zerbitzuak eta antzekoak. Servicios bancarios y similares.	391	62	329	16
627	Publizitatea, propaganda eta harreman publikoak. Publicidad, propaganda y relaciones públicas.	12.038	1.594	10.444	13
628	Hornidurak. Suministros.	5.287	852	4.435	16
629	Bestelako zerbitzuak. Otros servicios.	40.215	16.379	23.836	40
6290	Bidaia-gastuak. Gastos de viaje.	6.479	625	5.854	10
6291	Komunikazioak. Comunicaciones.	11.326	2.369	8.957	21
6292	Bulego-gastuak. Gastos de oficina.	5.528	912	4.616	16
6293	Argitalpenak. Publicaciones.	2.267	1.362	905	60
6294	Bilera, hitzaldi eta ikastaro gastuak. Gastos de reuniones, conferencias y cursos.	531	----	531	0
6295	Komunitate gastuak. Gastos de comunidades.	12.080	11.021	1.059	91
1	Komunitate-gastuak. Gastos de comunidad.	12.080	11.021	1.059	91
6299	Beste zerbitzu batzuen gastuak. Gastos de otros servicios.	2.004	90	1.914	4
2.	ZERGA TRIBUTOS	8.544	1.948	6.596	23

Euro / Euros


GASTUAK GASTOS	AURREKONTUA PRESUPUESTO	EGINDAKOA REALIZADO	ALDEA DIFERENCIA	%
XII. EKITALDIKO MOZKINA BENEFICIO DEL EJERCICIO	-----	-----	-----	18
GASTUAK GUZTIRA TOTAL GASTOS	859.954	211.617	648.337	25

Euro / Euros

DIRU-SARRERAK INGRESOS	AURREKONTUA PRESUPUESTO	EGINDAKOA REALIZADO	ALDEA DIFERENCIA	%
I. NEGOZIO-KOPURUAREN ZENBATEKO NETOA IMPORTE NETO DE LA CIFRA DE NEGOCIOS	562.309	165.234	397.075	29
705 Zerbitzu-prestazioak. Prestaciones de servicios.	7.500	-----	7.500	0
7051 Zerbitzu-prestazioak beste batzuei. Prestaciones de servicios a otros.	7.500	-----	7.500	0
706 Diru-sarrerak higiezin errentamenduengatik. Ingresos por arrendamientos de inmuebles.	554.809	165.234	389.575	30
1 Pabiloien errentamendua. Arrendamiento de pabellones.	554.809	165.234	389.575	30
VII. DIRU-SARRERA FINANTZARIOAK INGRESOS FINANCIEROS	36.874	-----	36.874	0
3. BESTELAKO INTERESAK ETA DIRU-SARRERA ASIMILATUAK OTROS INTERESES E INGRESOS ASIMILADOS	36.874	-----	36.874	0
IX. EKITALDIKO GALERA PÉRDIDA DEL EJERCICIO	260.771	46.383	214.388	0
DIRU-SARRERAK GUZTIRA TOTAL INGRESOS	859.954	211.617	648.337	25



Debagoieneko Industrialdea, S.A.



Debagoieneko Industrialdea, S.A.

EGOERA BALANTZEA
BALANCE DE SITUACION

Euro / Euros

AKTIBO ACTIVO	31/03/2008	PASIBO PASIVO	31/03/2008
B) Ibilgetua <i>Inmovilizado</i>	11.173.870	A) Fondo propioak <i>Fondos propios</i>	11.984.591
III. Ibilgetze materialak <i>Inmovilizaciones materiales</i>	11.173.870	I. Kapital harpidetua <i>Capital suscrito</i>	8.555.097
D) Aktibo zirkulatuak <i>Activo circulante</i>	2.500.693	II. Jaulkipen saria <i>Prima de emisión</i>	1.142.084
III. Zordunak <i>Deudores</i>	619.571	IV. Erreserbak <i>Reservas</i>	2.323.501
IV. Inbertsio finantzario iragankorrak <i>Inversiones financieras temporales</i>	1.700.000	V. Aurreko ekitaldietako emaitzak <i>Resultados de ejercicios anteriores</i>	(124.029)
VI. Altxortegia <i>Tesorería</i>	180.511	VI. Galdu-irabaziak (mozkina edo galera) <i>Pérdidas y ganancias(beneficio o pérdida)</i>	87.938
VII. Periodokatzeagatikoko doikuntzak <i>Ajustes por periodificación</i>	611	F) Hartzekodunak, epe laburrera <i>Acreedores a corto plazo</i>	1.689.972
AKTIBO GUZTIRA TOTAL ACTIVO	13.674.563	PASIBO GUZTIRA TOTAL PASIVO	13.674.563

Debagoieneko Industrialdea, S.A.

GALDU-IRABAZIEN KONTUA
CUENTA DE PERDIDAS Y GANANCIAS

Euro / Euros

ZOR DEBE	31/03/2008	HARTZEKO HABER	31/03/2008
A) GASTUAK GASTOS		B) DIRU-SARRERAK INGRESOS	
4. Pertsonal gastuak <i>Gastos de personal</i>	33.167	1. Negozio-kopuruen zenbateko garbia <i>Importe neto de la cifra de negocios</i>	391.806
5. Zuzkidurak, ibilgetu-amortizazioetarako <i>Dotaciones para amortizaciones de inmovilizado</i>	230.046		
7. Ustiapeneko bestelako gastuak <i>Otros gastos de explotación</i>	31.178		
I. USTIAPENENKO MOZKINA BENEFICIO DE EXPLOTACIÓN	97.415	I. USTIAPENENKO GALERAK PÉRDIDAS DE EXPLOTACIÓN	----
		8. Bestelako interesak eta diru-sarrera asimilatuak <i>Otros intereses e ingresos asimilados</i>	814
II. EMAITZA FINANTZARIO POSITIBOAK RESULTADOS FINANCIEROS POSITIVOS	814	II. EMAITZA FINANTZARIO NEGATIBOAK RESULTADOS FINANCIEROS NEGATIVOS	----
III. MOZKINAK, IHARDUERA ARRUNTETAKOAK BENEFICIOS DE LAS ACTIVIDADES ORDINARIAS	98.229	III. GALERAK, IHARDUERA ARRUNTETAKOAK PÉRDIDAS DE LAS ACTIVIDADES ORDINARIAS	----
14. Gastu bereziak <i>Gastos extraordinarios</i>	13.369	13. Diru-sarrera bereziak <i>Ingresos extraordinarios</i>	3.078
IV. APARTEKO EMAITZA POSITIBOAK RESULTADOS EXTRAORDINARIOS POSITIVOS	----	IV. APARTEKO EMAITZA NEGATIBOAK RESULTADOS EXTRAORDINARIOS NEGATIVOS	10.291
V. ZERGA AURREKO MOZKINAK BENEFICIOS ANTES DE IMPUESTOS	87.938	V. ZERGA AURREKO GALERAK PÉRDIDAS ANTES DE IMPUESTOS	----
VI. EKITALDIKO EMAITZA (MOZKINAK) RESULTADO DEL EJERCICIO (BENEFICIOS)	87.938	VI. EKITALDIKO EMAITZA (GALERAK) RESULTADO DEL EJERCICIO (PÉRDIDAS)	----

Debagoieneko Industrialdea, S.A.

FINANTZAKETA TAULA
CUADRO DE FINANCIACION

Euro / Euros

APLIKAZIOAK APLICACIONES		31/03/2008	JATORRIAK ORIGENES		31/03/2008
1.	Baliabideak, eragiketetan aplikatutakoak <i>Recursos aplicados en el ejercicio</i>	----	1.	Baliabideak, eragiketetan sortutakoak <i>Recursos procedentes de las operaciones</i>	317.984
3.	Ibilgetua erosi <i>Adquisiciones de inmovilizado</i>	1.508.310			
	b) Ibilgetze materialak <i>Inmovilizaciones materiales</i>	1.508.310			
	APLIKAZIOAK GUZTIRA TOTAL APLICACIONES	1.508.310		JATORRIAK GUZTIRA TOTAL ORIGENES	317.984
	APLIKAZIOEN GAINEKO JATORRIEN SOBERA EXCESO DE ORIGENES SOBRE APLICACIONES	----		JATORRIEN GAINEKO APLIKAZIOEN SOBERA EXCESO DE APLICACIONES SOBRE ORIGENES	1.190.326

KAPITAL ZIRKULATZAILEAREN ALDAKETA VARIACION DEL CAPITAL CIRCULANTE		31/03/2008
3.	Zordunak <i>Deudores</i>	153.973
4.	Hartzekodunak <i>Acreedores</i>	(1.632.588)
5.	Inbertsio finantzario iragankorrak <i>Inversiones financieras temporales</i>	200.000
7.	Altxortegia <i>Tesorería</i>	88.289
	KAPITAL ZIRKULATZAILEAREN ALDAKETA GUZTIRA TOTAL VARIACION DEL CAPITAL CIRCULANTE	(1.190.326)

Debagoieneko Industrialdea, S.A.

EGINDAKOAREN KAPITAL AURREKONTUA
PRESUPUESTO DE CAPITAL REALIZADO

Euro / Euros

INBERTSIOAK INVERSIONES		AURREKONTUA PRESUPUESTO	EGINDAKOAK REALIZADO	ALDEA DIFERENCIA	%
I.	EKITALDIAN APLIKATUTAKO BALIABIDEAK RECURSOS APLICADOS EN EL EJERCICIO	-----	-----	-----	92
III.	IBILGETUAREN EROSKETAK ADQUISICIONES DE INMOVILIZADO	8.001.024	1.508.310	6.492.714	19
2.	IBILGETZE MATERIALAK INMOVILIZACIONES MATERIALES	8.001.024	1.508.310	6.492.714	19
230	Lur-sail, orube eta ondasun naturalen moldaketa. Adaptación de terrenos, solares y de bienes naturales.	1.680.000	-----	1.680.000	0
1	Urbanizatzeko lanak. Obras de urbanización.	1.680.000	-----	1.680.000	0
231	Higiezinaren bideango eraikinak, errentamendurako. Construcciones en curso de inmuebles para arrendamiento.	2.274.480	1.508.310	766.170	66
1	Pabilioi eraikuntza. Construcción de pabellones.	2.274.480	1.508.310	766.170	66
239	Aurrerakinak, ibilgetze materialarenak. Anticipos para inmovilizaciones materiales.	4.046.544	-----	4.046.544	0
1	SPRILURen, lursailen erosketak. Compra de terrenos a SPRILUR.	4.046.544	-----	4.046.544	0
VII.	EPE LUZERAKO ZORRAK KITATU EDO EPE LABURRERA BIHURTU CANCELACION O TRASPASO A CORTO PLAZO DE DEUDAS A LARGO PLAZO	1.722.582	-----	1.722.582	0
3.	ZORRAK, TALDEKO BALTZUEKIKOAK DEUDAS CON EMPRESAS DEL GRUPO	1.722.582	-----	1.722.582	0
IX.	KAPITAL ZIRKULATZAILAREN GEHIKUNTZA AUMENTO DEL CAPITAL CIRCULANTE	-----	-----	-----	46
INBERTSIOAK GUZTIRA TOTAL INVERSIONES		9.723.606	1.508.310	8.215.296	16

Euro / Euros

FINANTZIAZIOA FINANCIACIÓN		AURREKONTUA PRESUPUESTO	EGINDAKOAK REALIZADO	ALDEA DIFERENCIA	%
I.	EKITALDIAN SORTUTAKO BALIABIDEAK RECURSOS GENERADOS EN EL EJERCICIO	344.280	317.984	26.296	0
IV.	ZORRAK EPE LUZERA DEUDAS A LARGO PLAZO	6.805.696	-----	6.805.696	0
160	Epe luzerako zorrak, taldeko baltzuekikoak. Deudas a largo plazo con empresas del grupo.	6.805.696	-----	6.805.696	0
1600	Epe luzerako maileguak, taldeko baltzuenak. Préstamos a largo plazo de empresas del grupo.	6.805.696	-----	6.805.696	0
1	SPRILURen mailegua. Préstamo de SPRILUR.	6.805.696	-----	6.805.696	0
V.	IBILGETUA SALDU, AURRE KITATU EDO EPE LABURRERA BIHURTU ENAJENACION, CANC. ANTICIPADA O TRASPASO A C/P DE INMOV.	-----	-----	-----	***
2.	IBILGETZE MATERIALAK INMOVILIZACIONES MATERIALES	-----	-----	-----	***
221	Higiezinak errentamendurako. Inmuebles para arrendamiento.	596.404	-----	596.404	0
1	Kontratu amaieragatik pabilioi baja. Baja pabellones por fin contrato.	596.404	-----	596.404	0
282	Amortazio metatua, ibilgetu materialarena. Amortización acumulada del inmovilizado material.	(596.404)	-----	(596.404)	0
2821	Amortazio metatua, eraikuntzena. Amortización acumulada de construcciones.	(596.404)	-----	(596.404)	0
VII.	KAPITAL ZIRKULATZAILAREN MURRIZKETA DISMINUCIÓN DEL CAPITAL CIRCULANTE	2.573.630	1.190.326	1.383.304	0
FINANTZIAZIOA GUZTIRA TOTAL FINANCIACIÓN		9.723.606	1.508.310	8.215.296	16

Debagoieneko Industrialdea, S.A.

EGINDAKOAREN USTIAPEN AURREKONTUA
PRESUPUESTO DE EXPLOTACION REALIZADO

Euro / Euros

GASTUAK GASTOS		AURREKONTUA PRESUPUESTO	EGINDAKOA REALIZADO	ALDEA DIFERENCIA	%
IV. PERTSONAL-GASTUAK GASTOS DE PERSONAL		181.827	33.167	148.660	18
640	Soldata eta alokairuak. Sueldos y salarios.	142.722	27.588	115.134	19
1	Baltzuak abenduaren 31rako aurreikusten duen plantilla 3 langile jotzen du. La plantilla de la sociedad prevista a 31 de diciembre asciende a 3 personas.	142.722	27.588	115.134	19
642	Gizarte segurantz, baltzuen kargurako. Seguridad social a cargo de la empresa.	34.570	4.889	29.681	14
643	Ekarpenak, pentsioak osatzeko sistematarako. Aportaciones a sistemas complementarios de pensiones.	3.568	690	2.878	19
649	Bestelako gastu sozialak. Otros gastos sociales.	967	----	967	0
V. AMORTIZAZIOAK AMORTIZACIONES		920.185	230.046	690.139	25
682	Amortizazioa, ibilgetu materialarena. Amortización del inmovilizado material.	920.185	230.046	690.139	25
VII. USTIAPENEN BESTE ZENBAIT GASTU OTROS GASTOS DE EXPLOTACIÓN		354.113	31.178	322.935	9
1.	KANPO ZERBITZUAK SERVICIOS EXTERIORES	274.113	31.178	242.935	11
622	Konponketak eta kontserbazioa. Reparaciones y conservación.	81.120	6.643	74.477	8
623	Zerbitzuak, profesional independenteenak. Servicios de profesionales independientes.	34.320	3.004	31.316	9
1	Urola Garaiko Industrialdea, SAK aurrekontu eta aurrekontu-kontrola zerbitzuengatik fakturazioa. Facturación de Urola Garaiko Industrialdea, S.A. por los servicios de realización de presupuestos y controles presupuestarios.	9.227	----	9.227	0
2	Zerbitzuak profesional independenteenak. Servicios de profesionales independientes.	25.093	3.004	22.089	12
625	Aseguru-sariak. Primas de seguros.	26.000	11.256	14.744	43
626	Banku-zerbitzuak eta antzekoak. Servicios bancarios y similares.	1.248	240	1.008	19
627	Publizitatea, propaganda eta harreman publikoak. Publicidad, propaganda y relaciones públicas.	3.640	1.284	2.356	35
628	Hornidurak. Suministros.	6.760	2.102	4.658	31
629	Bestelako zerbitzuak. Otros servicios.	121.025	6.649	114.376	5
6290	Bidaia-gastuak. Gastos de viaje.	8.320	1.284	7.036	15
6291	Komunikazioak. Comunicaciones.	6.240	1.436	4.804	23
6292	Bulego-gastuak. Gastos de oficina.	3.120	168	2.952	5
6294	Bilera, hitzaldi eta ikastaro gastuak. Gastos de reuniones, conferencias y cursos.	2.080	----	2.080	0
6295	Komunitate gastuak. Gastos de comunidades.	16.640	574	16.066	3
6299	Beste zerbitzu batzuen gastuak. Gastos de otros servicios.	84.625	3.187	81.438	4
2.	ZERGA TRIBUTOS	80.000	----	80.000	0
IX. GASTU FINANTZARIOAK GASTOS FINANCIEROS		307.451	----	307.451	0

Euro / Euros

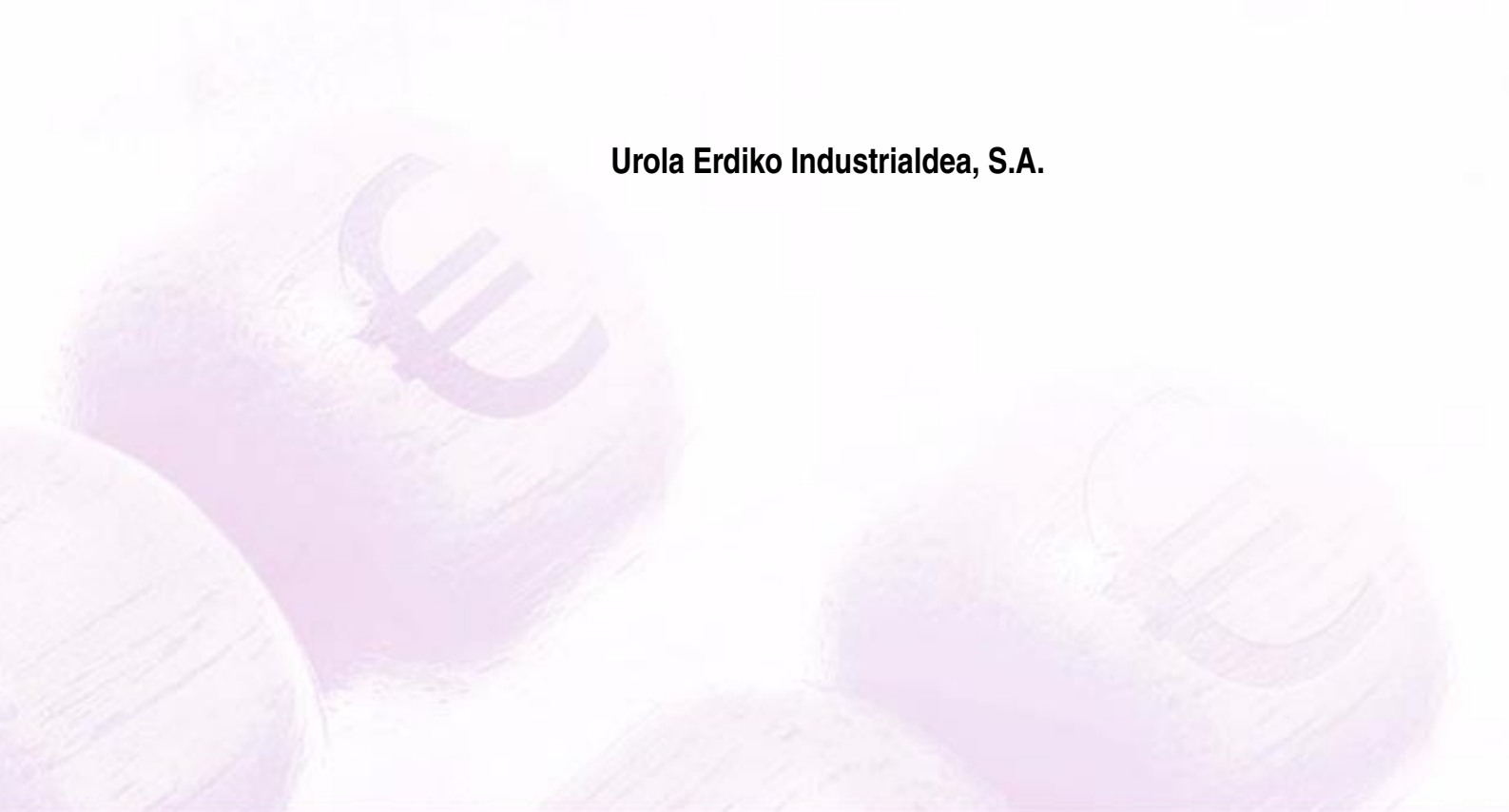
GASTUAK GASTOS		AURREKONTUA PRESUPUESTO	EGINDAKOA REALIZADO	ALDEA DIFERENCIA	%
2.	INTERESAK, ZORRENGATIKOAK INTERESES DE DEUDAS	307.451	----	307.451	0
X.	APARTEKO GALERAK PÉRDIDAS EXTRAORDINARIAS	----	13.369	(13.369)	***
3.	APARTEKO GASTUAK GASTOS EXTRAORDINARIOS	----	13.369	(13.369)	***
678	Aparteko gastuak. Gastos extraordinarios.	----	13.369	(13.369)	***
XII.	EKITALDIKO MOZKINA BENEFICIO DEL EJERCICIO	----	87.938	----	0
GASTUAK GUZTIRA TOTAL GASTOS		1.763.576	395.698	1.367.878	22

Euro / Euros

DIRU-SARRERAK INGRESOS		AURREKONTUA PRESUPUESTO	EGINDAKOA REALIZADO	ALDEA DIFERENCIA	%
I.	NEGOZIO-KOPURUAREN ZENBATEKO NETOA IMPORTE NETO DE LA CIFRA DE NEGOCIOS	1.182.939	391.806	791.133	33
705	Zerbitzu-prestazioak. Prestaciones de servicios.	32.500	----	32.500	0
7051	Zerbitzu-prestazioak beste batzuei. Prestaciones de servicios a otros.	32.500	----	32.500	0
706	Diru-sarrerak higiezin errentamenduengatik. Ingresos por arrendamientos de inmuebles.	1.150.439	391.806	758.633	34
1	Pabilioiko errentamendua. Arrendamiento de pabellones.	1.150.439	391.806	758.633	34
VII.	DIRU-SARRERA FINANTZARIOAK INGRESOS FINANCIEROS	4.732	814	3.918	17
3.	BESTELAKO INTERESAK ETA DIRU-SARRERA ASIMILATUAK OTROS INTERESES E INGRESOS ASIMILADOS	4.732	814	3.918	17
VIII.	APARTEKO MOZKINAK BENEFICIOS EXTRAORDINARIOS	----	3.078	(3.078)	***
3.	APARTEKO DIRU-SARRERAK INGRESOS EXTRAORDINARIOS	----	3.078	(3.078)	***
778	Aparteko diru-sarrerak. Ingresos extraordinarios.	----	3.078	(3.078)	***
IX.	EKITALDIKO GALERA PÉRDIDA DEL EJERCICIO	575.905	----	663.843	15
DIRU-SARRERAK GUZTIRA TOTAL INGRESOS		1.763.576	395.698	1.367.878	22



Urola Erdiko Industrialdea, S.A.



Urola Erdiko Industrialdea, S.A.

EGOERA BALANTZEA
BALANCE DE SITUACION

Euro / Euros

AKTIBO ACTIVO	31/03/2008	PASIBO PASIVO	31/03/2008
B) Ibilgetua <i>Inmovilizado</i>	9.827.129	A) Fondo propioak <i>Fondos propios</i>	10.196.554
III. Ibilgetze materialak <i>Inmovilizaciones materiales</i>	9.827.129	I. Kapital harpidetua <i>Capital suscrito</i>	5.754.575
D) Aktibo zirkulatzailea <i>Activo circulante</i>	793.967	II. Jaulkipen saria <i>Prima de emisión</i>	1.452.875
III. Zordunak <i>Deudores</i>	237.038	IV. Erreserbak <i>Reservas</i>	2.803.338
IV. Inbertsio finantzario iragankorrak <i>Inversiones financieras temporales</i>	320.111	V. Aurreko ekitaldietako emaitzak <i>Resultados de ejercicios anteriores</i>	134.273
VI. Altxortegia <i>Tesorería</i>	230.865	VI. Galdu-irabaziak (mozkina edo galera) <i>Pérdidas y ganancias(beneficio o pérdida)</i>	51.493
VII. Periodokatzeagatikoko doikuntzak <i>Ajustes por periodificación</i>	5.953	E) Hartzekodunak, epe luzera <i>Acreedores a largo plazo</i>	85.436
		F) Hartzekodunak, epe laburrera <i>Acreedores a corto plazo</i>	339.106
AKTIBOA GUZTIRA TOTAL ACTIVO	10.621.096	PASIBOA GUZTIRA TOTAL PASIVO	10.621.096

Urola Erdiko Industrialdea, S.A.

GALDU-IRABAZIEN KONTUA
CUENTA DE PERDIDAS Y GANANCIAS

Euro / Euros

ZOR DEBE		31/03/2008	HARTZEKO HABER		31/03/2008
A) GASTUAK GASTOS			B) DIRU-SARRERAK INGRESOS		
4. Pertsonal gastuak <i>Gastos de personal</i>		4.010	1. Negozio-kopuruen zenbateko garbia <i>Importe neto de la cifra de negocios</i>		238.544
5. Zuzkidurak, ibilgetu-amortizazioetarako <i>Dotaciones para amortizaciones de inmovilizado</i>		155.421			
7. Ustiapeneko bestelako gastuak <i>Otros gastos de explotación</i>		27.620			
I. USTIAPENENKO MOZKINA BENEFICIO DE EXPLOTACIÓN		51.493	I. USTIAPENENKO GALERAK PÉRDIDAS DE EXPLOTACIÓN		----
II. EMAITZA FINANTZARIO POSITIBOAK RESULTADOS FINANCIEROS POSITIVOS		----	II. EMAITZA FINANTZARIO NEGATIBOAK RESULTADOS FINANCIEROS NEGATIVOS		----
III. MOZKINAK, IHARDUERA ARRUNTETAKOAK BENEFICIOS DE LAS ACTIVIDADES ORDINARIAS		51.493	III. GALERAK, IHARDUERA ARRUNTETAKOAK PÉRDIDAS DE LAS ACTIVIDADES ORDINARIAS		----
IV. APARTEKO EMAITZA POSITIBOAK RESULTADOS EXTRAORDINARIOS POSITIVOS		----	IV. APARTEKO EMAITZA NEGATIBOAK RESULTADOS EXTRAORDINARIOS NEGATIVOS		----
V. ZERGA AURREKO MOZKINAK BENEFICIOS ANTES DE IMPUESTOS		51.493	V. ZERGA AURREKO GALERAK PÉRDIDAS ANTES DE IMPUESTOS		----
VI. EKITALDIKO EMAITZA (MOZKINAK) RESULTADO DEL EJERCICIO (BENEFICIOS)		51.493	VI. EKITALDIKO EMAITZA (GALERAK) RESULTADO DEL EJERCICIO (PÉRDIDAS)		----

Urola Erdiko Industrialdea, S.A.

FINANTZAKETA TAULA
CUADRO DE FINANCIACION

Euro / Euros

APLIKAZIOAK APLICACIONES		31/03/2008	JATORRIAK ORIGENES		31/03/2008
1.	Baliabideak, eragiketetan aplikatutakoak <i>Recursos aplicados en el ejercicio</i>	-----	1.	Baliabideak, eragiketetan sortutakoak <i>Recursos procedentes de las operaciones</i>	206.914
3.	Ibilgetua erosi <i>Adquisiciones de inmovilizado</i>	161.845			
b)	Ibilgetze materialak <i>Inmovilizaciones materiales</i>	161.845			
	APLIKAZIOAK GUZTIRA TOTAL APLICACIONES	161.845		JATORRIAK GUZTIRA TOTAL ORIGENES	206.914
	APLIKAZIOEN GAINEKO JATORRIEN SOBERA EXCESO DE ORIGENES SOBRE APLICACIONES	45.069		JATORRIEN GAINEKO APLIKAZIOEN SOBERA EXCESO DE APLICACIONES SOBRE ORIGENES	-----

KAPITAL ZIRKULATZAILEAREN ALDAKETA VARIACION DEL CAPITAL CIRCULANTE		31/03/2008
3.	Zordunak <i>Deudores</i>	23.457
4.	Hartzekodunak <i>Acreedores</i>	(110.014)
5.	Inbertsio finantzario iragankorrak <i>Inversiones financieras temporales</i>	(7.748)
7.	Altxortegia <i>Tesorería</i>	139.374
	KAPITAL ZIRKULATZAILEAREN ALDAKETA GUZTIRA TOTAL VARIACION DEL CAPITAL CIRCULANTE	45.069

Urola Erdiko Industrialdea, S.A.

EGINDAKOAREN KAPITAL AURREKONTUA
PRESUPUESTO DE CAPITAL REALIZADO

Euro / Euros

INBERTSIOAK INVERSIONES		AURREKONTUA PRESUPUESTO	EGINDAKOA REALIZADO	ALDEA DIFERENCIA	%
I.	EKITALDIAN APLIKATUTAKO BALIABIDEAK RECURSOS APLICADOS EN EL EJERCICIO	----	----	----	22
III.	IBILGETUAREN EROSKETAK ADQUISICIONES DE INMOVILIZADO	14.252.637	161.845	14.090.792	1
2.	IBILGETZE MATERIALAK INMOVILIZACIONES MATERIALES	14.252.637	161.845	14.090.792	1
230	Lur-sail, orube eta ondasun naturalen moldaketa. Adaptación de terrenos, solares y de bienes naturales.	5.179.891	161.845	5.018.046	3
1	Urbanizatzeko lanak eta lursailen erosketak. Compra de terrenos y obras de urbanización.	5.179.891	161.845	5.018.046	3
231	Higiezinaren bideango eraikinak, errentamendurako. Construcciones en curso de inmuebles para arrendamiento.	7.504.700	----	7.504.700	0
1	Pabilioi eraikuntza. Construcción de pabellones.	7.504.700	----	7.504.700	0
239	Aurrerakinak, ibilgetze materialarenak. Anticipos para inmovilizaciones materiales.	1.568.046	----	1.568.046	0
1	SPRILURen, lursailen erosketak. Compra de terrenos a SPRILUR.	1.568.046	----	1.568.046	0
VII.	EPE LUZERAKO ZORRAK KITATU EDO EPE LABURRERA BIHURTU CANCELACION O TRASPASO A CORTO PLAZO DE DEUDAS A LARGO PLAZO	1.462.920	----	1.462.920	0
3.	ZORRAK, TALDEKO BALTZUEKIKOAK DEUDAS CON EMPRESAS DEL GRUPO	1.462.920	----	1.462.920	0
IX.	KAPITAL ZIRKULATZAILEAREN GEHIKUNTZA AUMENTO DEL CAPITAL CIRCULANTE	----	45.069	----	0
INBERTSIOAK GUZTIRA TOTAL INVERSIONES		15.715.557	206.914	15.508.643	1

Euro / Euros

FINANTZIAZIOA FINANCIACIÓN		AURREKONTUA PRESUPUESTO	EGINDAKOA REALIZADO	ALDEA DIFERENCIA	%
I.	EKITALDIAN SORTUTAKO BALIABIDEAK RECURSOS GENERADOS EN EL EJERCICIO	961.862	206.914	754.948	0
IV.	ZORRAK EPE LUZERA DEUDAS A LARGO PLAZO	5.379.971	----	5.379.971	0
160	Epe luzerako zorrak, taldeko baltzuekikoak. Deudas a largo plazo con empresas del grupo.	5.379.971	----	5.379.971	0
1600	Epe luzerako maileguak, taldeko baltzuenak. Préstamos a largo plazo de empresas del grupo.	5.379.971	----	5.379.971	0
1	SPRILURen mailegua. Préstamo SPRILUR.	5.379.971	----	5.379.971	0
V.	IBILGETUA SALDU, AURRE KITATU EDO EPE LABURRERA BIHURTU ENAJENACION, CANC. ANTICIPADA O TRASPASO A C/P DE INMOV.	5.155.160	----	5.155.160	0
2.	IBILGETZE MATERIALAK INMOVILIZACIONES MATERIALES	5.155.160	----	5.155.160	0
220	Lur-sailak eta ondasun naturalak. Terrenos y bienes naturales.	5.155.160	----	5.155.160	0
1	Urbanizatzeko lursailen salmenta. Venta de terreno urbanizado.	5.155.160	----	5.155.160	0
221	Higiezinak errentamendurako. Inmuebles para arrendamiento.	259.205	----	259.205	0
1	Kontratu amaieragatik pabilioi baja. Baja pabellones por fin contrato.	259.205	----	259.205	0
282	Amortizazio metatua, ibilgetu materialarena. Amortización acumulada del inmovilizado material.	(259.205)	----	(259.205)	0

Euro / Euros

FINANTZIAZIOA FINANCIACIÓN	AURREKONTUA PRESUPUESTO	EGINDAKOA REALIZADO	ALDEA DIFERENCIA	%
2821 Amortizazio metatua, eraikuntzena. Amortización acumulada de construcciones.	(259.205)	----	(259.205)	0
VII. KAPITAL ZIRKULATZAILEAREN MURRIZKETA DISMINUCIÓN DEL CAPITAL CIRCULANTE	4.218.564	----	4.263.633	1
FINANTZIAZIOA GUZTIRA TOTAL FINANCIACIÓN	15.715.557	206.914	15.508.643	1

Urola Erdiko Industrialdea, S.A.

EGINDAKOAREN USTIAPEN AURREKONTUA
PRESUPUESTO DE EXPLOTACION REALIZADO

Euro / Euros

GASTUAK GASTOS		AURREKONTUA PRESUPUESTO	EGINDAKOA REALIZADO	ALDEA DIFERENCIA	%
III.	IBILGETUA IZAKINERA TRANSFERITU TRANSFERENCIAS DE INMOVILIZADO A EXISTENCIAS	5.155.160	-----	5.155.160	0
IV.	PERTSONAL-GASTUAK GASTOS DE PERSONAL	18.549	4.010	14.539	22
640	Soldata eta alokairuak. Sueldos y salarios.	12.731	2.861	9.870	22
1	Baltzuak abenduaren 31rako aurreikusten duen plantilla langile1 jotzen du. La plantilla de la sociedad prevista a 31 de diciembre asciende a 1 persona.	12.731	2.861	9.870	22
642	Gizarte segurantz, baltzuen kargurako. Seguridad social a cargo de la empresa.	4.400	1.077	3.323	24
643	Ekarpenak, pentsioak osatzeko sistemetarako. Aportaciones a sistemas complementarios de pensiones.	318	72	246	23
649	Bestelako gastu sozialak. Otros gastos sociales.	1.100	-----	1.100	0
V.	AMORTIZAZIOAK AMORTIZACIONES	621.542	155.421	466.121	25
682	Amortizazioa, ibilgetu materialarena. Amortización del inmovilizado material.	621.542	155.421	466.121	25
VII.	USTIAPENEN BESTE ZENBAIT GASTU OTROS GASTOS DE EXPLOTACIÓN	332.365	27.620	304.745	8
1.	KANPO ZERBITZUAK SERVICIOS EXTERIORES	277.365	27.620	249.745	10
622	Konponketak eta kontserbazioa. Reparaciones y conservación.	26.000	-----	26.000	0
623	Zerbitzuak, profesional independenteenak. Servicios de profesionales independientes.	162.270	12.707	149.563	8
1	Urola Garaiko Industrialdea, SAK eskainitako gerentzia eta administrazio zerbitzuen fakturazioa. Facturación de Urola Garaiko Industrialdea, S.A. por los servicios de gerencia y administración.	140.773	-----	140.773	0
2	Profesional independenteen zerbitzuak. Servicios de profesionales independientes.	21.497	12.707	8.790	59
625	Aseguru-sariak. Primas de seguros.	20.800	10.717	10.083	52
626	Banku-zerbitzuak eta antzekoak. Servicios bancarios y similares.	884	14	870	2
627	Publizitatea, propaganda eta harreman publikoak. Publicidad, propaganda y relaciones públicas.	17.915	1.528	16.387	9
628	Hornidurak. Suministros.	2.132	300	1.832	14
629	Bestelako zerbitzuak. Otros servicios.	47.364	2.354	45.010	4
6290	Bidaia-gastuak. Gastos de viaje.	-----	159	(159)	***
6291	Komunikazioak. Comunicaciones.	1.560	282	1.278	18
6292	Bulego-gastuak. Gastos de oficina.	7.296	562	6.734	8
6294	Bilera, hitzaldi eta ikastaro gastuak. Gastos de reuniones, conferencias y cursos.	624	540	84	87
6295	Komunitate gastuak. Gastos de comunidades.	31.200	-----	31.200	0
6299	Beste zerbitzu batzuen gastuak. Gastos de otros servicios.	6.684	811	5.873	12
2.	ZERGAK TRIBUTOS	55.000	-----	55.000	0

Euro / Euros

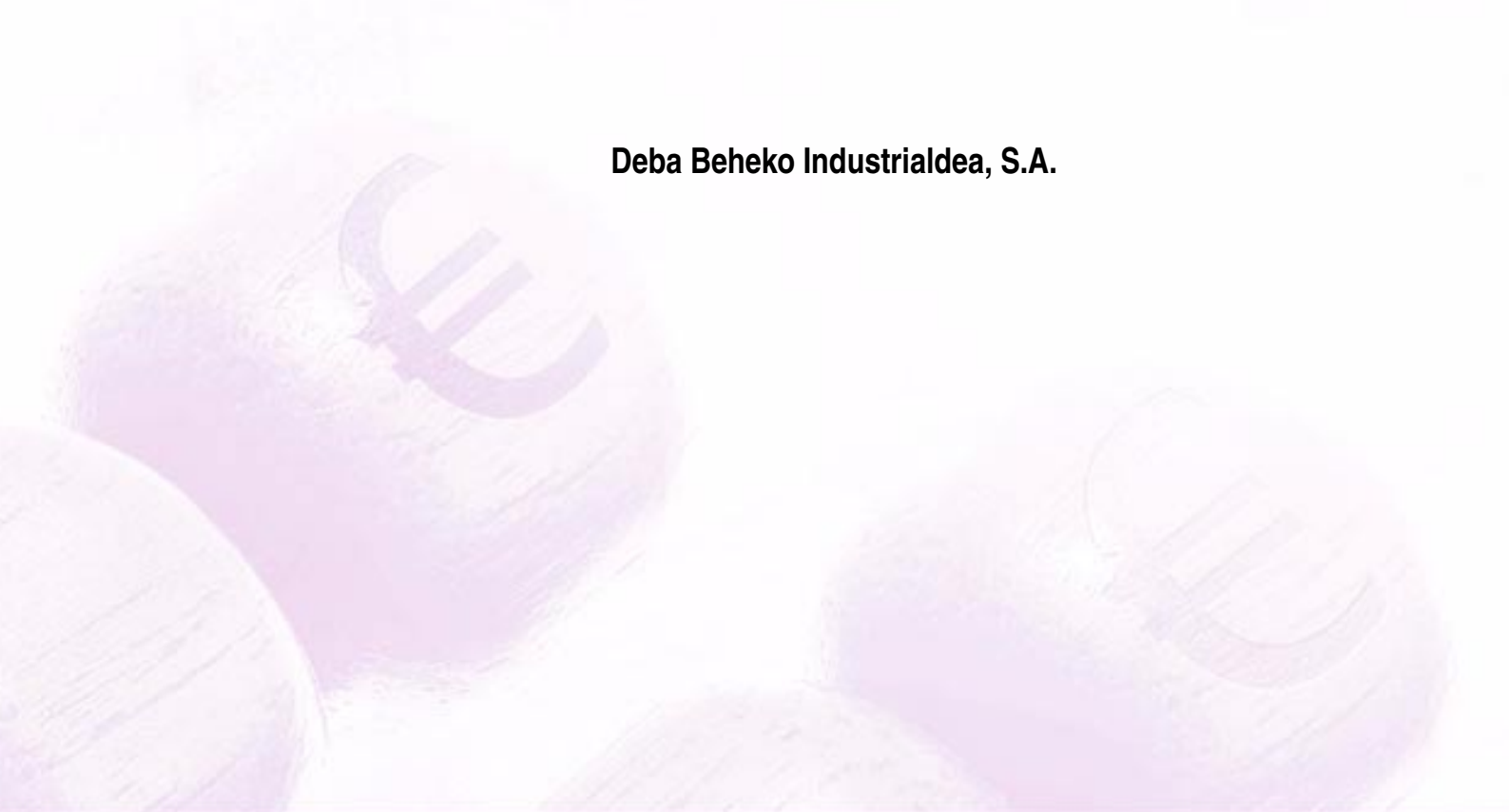
GASTUAK GASTOS	AURREKONTUA PRESUPUESTO	EGINDAKOA REALIZADO	ALDEA DIFERENCIA	%
IX. GASTU FINANTZARIOAK GASTOS FINANCIEROS	39.528	----	39.528	0
2. INTERESAK, ZORRENGATIKOAK INTERESES DE DEUDAS	39.528	----	39.528	0
XI. SOZIETATEEN GAINEN ZERGAZ ETAK BESTELAKOAK IMPUESTOS SOBRE SOCIEDADES Y OTROS	160.150	----	160.150	0
XII. EKITALDIKO MOZKINA BENEFICIO DEL EJERCICIO	340.320	51.493	288.827	15
GASTUAK GUZTIRA TOTAL GASTOS	6.667.614	238.544	6.429.070	4

Euro / Euros

DIRU-SARRERAK INGRESOS	AURREKONTUA PRESUPUESTO	EGINDAKOA REALIZADO	ALDEA DIFERENCIA	%
I. NEGOZIO-KOPURUAREN ZENBATEKO NETOA IMPORTE NETO DE LA CIFRA DE NEGOCIOS	6.666.414	238.544	6.427.870	4
701 Salmentak, lur-sail eta orubeenak. Ventas de terrenos y solares.	5.730.696	----	5.730.696	0
1 Urbanizatutako lursailen salmenta. Venta de terreno urbanizado.	5.730.696	----	5.730.696	0
706 Diru-sarrerak higiezin errentamenduengatik. Ingresos por arrendamientos de inmuebles.	935.718	238.544	697.174	25
1 Pabilioien errentamendua. Arrendamiento de pabellones.	935.718	238.544	697.174	25
VII. DIRU-SARRERA FINANTZARIOAK INGRESOS FINANCIEROS	1.200	----	1.200	0
3. BESTELAKO INTERESAK ETAK DIRU-SARRERA ASIMILATUAK OTROS INTERESES E INGRESOS ASIMILADOS	1.200	----	1.200	0
DIRU-SARRERAK GUZTIRA TOTAL INGRESOS	6.667.614	238.544	6.429.070	4



Deba Beheko Industrialdea, S.A.



Deba Beheko Industrialdea, S.A.

EGOERA BALANTZEA
BALANCE DE SITUACION

Euro / Euros

AKTIBO ACTIVO	31/03/2008	PASIBO PASIVO	31/03/2008
B) Ibilgetua <i>Inmovilizado</i>	4.742.945	A) Fondo propioak <i>Fondos propios</i>	10.607.594
III. Ibilgetze materialak <i>Inmovilizaciones materiales</i>	4.742.945	I. Kapital harpidetua <i>Capital suscrito</i>	6.547.120
D) Aktibo zirkulatzailea <i>Activo circulante</i>	6.084.372	II. Jaulkipen saria <i>Prima de emisión</i>	3.137.235
III. Zordunak <i>Deudores</i>	213.504	IV. Erreserbak <i>Reservas</i>	860.571
IV. Inbertsio finantzario iragankorrak <i>Inversiones financieras temporales</i>	5.811.522	V. Aurreko ekitaldietako emaitzak <i>Resultados de ejercicios anteriores</i>	(70.903)
VI. Altxortegia <i>Tesorería</i>	59.346	VI. Galdu-irabaziak (mozkina edo galera) <i>Pérdidas y ganancias(beneficio o pérdida)</i>	133.571
		C) Diru-sarrerak, hainbat ekitalditan banatzekoa <i>Ingresos a distribuir en varios ejercicios</i>	145.628
		F) Hartzekodunak, epe laburrera <i>Acreedores a corto plazo</i>	74.095
AKTIBO GUZTIRA TOTAL ACTIVO	10.827.317	PASIBO GUZTIRA TOTAL PASIVO	10.827.317

Deba Beheko Industrialdea, S.A.

GALDU-IRABAZIEN KONTUA
CUENTA DE PERDIDAS Y GANANCIAS

Euro / Euros

ZOR DEBE	31/03/2008	HARTZEKO HABER	31/03/2008
A) GASTUAK GASTOS		B) DIRU-SARRERAK INGRESOS	
3. Ibilgetua, bid.prod. ta amaitut.eraik.izaki.transf. <i>Transf. inmov.a exist.promoc. curso y edif.constr.</i>	188.706	1. Negozio-kopuruen zenbateko garbia <i>Importe neto de la cifra de negocios</i>	389.946
4. Pertsonal gastuak <i>Gastos de personal</i>	36.419		
5. Zuzkidurak, ibilgetu-amortizazioetarako <i>Dotaciones para amortizaciones de inmovilizado</i>	66.083		
7. Ustiapeneko bestelako gastuak <i>Otros gastos de explotación</i>	17.401		
I. USTIAPENENKO MOZKINA BENEFICIO DE EXPLOTACIÓN	81.337	I. USTIAPENENKO GALERAK PÉRDIDAS DE EXPLOTACIÓN	----
		8. Bestelako interesak eta diru-sarrera asimilatuak <i>Otros intereses e ingresos asimilados</i>	56.719
II. EMAITZA FINANTZARIO POSITIBOAK RESULTADOS FINANCIEROS POSITIVOS	56.719	II. EMAITZA FINANTZARIO NEGATIBOAK RESULTADOS FINANCIEROS NEGATIVOS	----
III. MOZKINAK, IHARDUERA ARRUNTETAKOAK BENEFICIOS DE LAS ACTIVIDADES ORDINARIAS	138.056	III. GALERAK, IHARDUERA ARRUNTETAKOAK PÉRDIDAS DE LAS ACTIVIDADES ORDINARIAS	----
14. Gastu bereziak <i>Gastos extraordinarios</i>	4.487	14. Diru-sarr. ta mozkinak, beste ekitaldi batzuetakoak <i>Ingresos y beneficios de otros ejercicios</i>	2
IV. APARTEKO EMAITZA POSITIBOAK RESULTADOS EXTRAORDINARIOS POSITIVOS	----	IV. APARTEKO EMAITZA NEGATIBOAK RESULTADOS EXTRAORDINARIOS NEGATIVOS	4.485
V. ZERGA AURREKO MOZKINAK BENEFICIOS ANTES DE IMPUESTOS	133.571	V. ZERGA AURREKO GALERAK PÉRDIDAS ANTES DE IMPUESTOS	----
VI. EKITALDIKO EMAITZA (MOZKINAK) RESULTADO DEL EJERCICIO (BENEFICIOS)	133.571	VI. EKITALDIKO EMAITZA (GALERAK) RESULTADO DEL EJERCICIO (PÉRDIDAS)	----

Deba Beheko Industrialdea, S.A.

FINANTZAKETA TAULA
CUADRO DE FINANCIACION

Euro / Euros

APLIKAZIOAK APLICACIONES		31/03/2008	JATORRIAK ORÍGENES		31/03/2008
1.	Baliabideak, eragiketetan aplikatutakoak <i>Recursos aplicados en el ejercicio</i>	-----	1.	Baliabideak, eragiketetan sortutakoak <i>Recursos procedentes de las operaciones</i>	199.654
3.	Ibilgetua erosi <i>Adquisiciones de inmovilizado</i>	18.130	5.	Ibilgetua saldu, aurre kitatu edo e/l bihurtu <i>Enaj., cancel. anticip. o traspaso a c/p de inmov.</i>	188.706
b)	Ibilgetze materialak <i>Inmovilizaciones materiales</i>	18.130	b)	Ibilgetze materialak <i>Inmovilizaciones materiales</i>	188.706
APLIKAZIOAK GUZTIRA TOTAL APLICACIONES		18.130	JATORRIAK GUZTIRA TOTAL ORÍGENES		388.360
APLIKAZIOEN GAINEKO JATORRIEN SOBERA EXCESO DE ORÍGENES SOBRE APLICACIONES		370.230	JATORRIEN GAINEKO APLIKAZIOEN SOBERA EXCESO DE APLICACIONES SOBRE ORÍGENES		-----

KAPITAL ZIRKULATZAILEAREN ALDAKETA VARIACIÓN DEL CAPITAL CIRCULANTE		31/03/2008
3.	Zordunak <i>Deudores</i>	22.415
4.	Hartzekodunak <i>Acreedores</i>	(41.526)
5.	Inbertsio finantzario iragankorrak <i>Inversiones financieras temporales</i>	403.205
7.	Altxortegia <i>Tesorería</i>	(13.864)
KAPITAL ZIRKULATZAILEAREN ALDAKETA GUZTIRA TOTAL VARIACION DEL CAPITAL CIRCULANTE		370.230

Deba Beheko Industrialdea, S.A.

EGINDAKOAREN KAPITAL AURREKONTUA
PRESUPUESTO DE CAPITAL REALIZADO

Euro / Euros

INBERTSIOAK INVERSIONES		AURREKONTUA PRESUPUESTO	EGINDAKOA REALIZADO	ALDEA DIFERENCIA	%
I.	EKITALDIAN APLIKATUTAKO BALIABIDEAK RECURSOS APLICADOS EN EL EJERCICIO	-----	-----	-----	36
III.	IBILGETUAREN EROSKETAK ADQUISICIONES DE INMOVILIZADO	1.756.553	18.130	1.738.423	1
2.	IBILGETZE MATERIALAK INMOVILIZACIONES MATERIALES	1.756.553	18.130	1.738.423	1
221	Higiezinak errentamendurako. Inmuebles para arrendamiento.	-----	10.912	(10.912)	***
231	Higiezinaren bideango eraikinak, errentamendurako. Construcciones en curso de inmuebles para arrendamiento.	1.756.553	7.218	1.749.335	0
1	Mijoa poligonoa handitzeko urbanizazio lanak. Urbanización Ampliación Polígono Mijoa.	548.051	7.218	540.833	1
2	Mijoa handitzearen eraikuntza lanak. Edificación Ampliación Mijoa.	1.208.502	-----	1.208.502	0
IX.	KAPITAL ZIRKULATZAILEAREN GEHIKUNTZA AUMENTO DEL CAPITAL CIRCULANTE	-----	370.230	-----	0
INBERTSIOAK GUZTIRA TOTAL INVERSIONES		1.756.553	388.360	1.368.193	22

Euro / Euros

FINANTZIAZIOA FINANCIACIÓN		AURREKONTUA PRESUPUESTO	EGINDAKOA REALIZADO	ALDEA DIFERENCIA	%
I.	EKITALDIAN SORTUTAKO BALIABIDEAK RECURSOS GENERADOS EN EL EJERCICIO	550.036	199.654	350.382	0
V.	IBILGETUA SALDU, AURRE KITATU EDO EPE LABURRERA BIHURTU ENAJENACION, CÁNC. ANTICIPADA O TRASPASO A C/P DE INMOV.	449.822	188.706	261.116	42
2.	IBILGETZE MATERIALAK INMOVILIZACIONES MATERIALES	449.822	188.706	261.116	42
221	Higiezinak errentamendurako. Inmuebles para arrendamiento.	449.822	296.096	153.726	66
1	Partzela urbanizatuen salmenta. Venta parcelas urbanizadas.	449.822	-----	449.822	0
2	Lokalen salmenta Venta locales	-----	296.096	(296.096)	***
282	Amortizazio metatua, ibilgetu materialarena. Amortización acumulada del inmovilizado material.	-----	(107.390)	107.390	***
2821	Amortizazio metatua, eraikuntzena. Amortización acumulada de construcciones.	-----	(107.390)	107.390	***
VII.	KAPITAL ZIRKULATZAILEAREN MURRIZKETA DISMINUCIÓN DEL CAPITAL CIRCULANTE	756.695	-----	1.126.925	49
FINANTZIAZIOA GUZTIRA TOTAL FINANCIACIÓN		1.756.553	388.360	1.368.193	22

Deba Beheko Industrialdea, S.A.

EGINDAKOAREN USTIAPEN AURREKONTUA
PRESUPUESTO DE EXPLOTACION REALIZADO

Euro / Euros

GASTUAK GASTOS		AURREKONTUA PRESUPUESTO	EGINDAKOA REALIZADO	ALDEA DIFERENCIA	%
III.	IBILGETUA IZAKINERA TRANSFERITU TRANSFERENCIAS DE INMOVILIZADO A EXISTENCIAS	449.822	188.706	261.116	42
IV.	PERTSONAL-GASTUAK GASTOS DE PERSONAL	171.692	36.419	135.273	21
640	Soldata eta alokairuak. Sueldos y salarios.	134.942	27.556	107.386	20
1	Baltzuak abenduaren 31rako aurrekusten duen plantilla 3 langile jotzen du. La plantilla de la sociedad prevista a 31 de diciembre asciende a tres personas.	134.942	27.556	107.386	20
642	Gizarte segurantzak, baltzuen kargurako. Seguridad social a cargo de la empresa.	34.051	8.166	25.885	24
643	Ekarpenak, pentsioak osatzeko sistematarako. Aportaciones a sistemas complementarios de pensiones.	2.699	697	2.002	26
V.	AMORTIZAZIOAK AMORTIZACIONES	291.844	66.083	225.761	23
682	Amortizazioa, ibilgetu materialarena. Amortización del inmovilizado material.	291.844	66.083	225.761	23
VII.	USTIAPENEN BESTE ZENBAIT GASTU OTROS GASTOS DE EXPLOTACIÓN	159.585	17.401	142.184	11
1.	KANPO ZERBITZUAK SERVICIOS EXTERIORES	123.444	17.401	106.043	14
622	Konponketak eta kontserbazioa. Reparaciones y conservación.	21.692	1.347	20.345	6
623	Zerbitzuak, profesional independenteenak. Servicios de profesionales independientes.	33.195	5.635	27.560	17
625	Aseguru-sariak. Primas de seguros.	10.393	3.669	6.724	35
626	Banku-zerbitzuak eta antzekoak. Servicios bancarios y similares.	811	68	743	8
627	Publizitatea, propaganda eta harreman publikoak. Publicidad, propaganda y relaciones públicas.	8.579	1.304	7.275	15
628	Hornidurak. Suministros.	12.766	106	12.660	1
629	Bestelako zerbitzuak. Otros servicios.	36.008	5.272	30.736	14
6290	Bidaia-gastuak. Gastos de viaje.	4.218	432	3.786	10
6291	Komunikazioak. Comunicaciones.	6.051	1.096	4.955	18
6292	Bulego-gastuak. Gastos de oficina.	2.921	1.407	1.514	48
6299	Beste zerbitzu batzuen gastuak. Gastos de otros servicios.	22.818	2.337	20.481	10
2.	ZERGAK TRIBUTOS	36.141	----	36.141	0
X.	APARTEKO GALERAK PÉRDIDAS EXTRAORDINARIAS	----	4.487	(4.487)	***
3.	APARTEKO GASTUAK GASTOS EXTRAORDINARIOS	----	4.487	(4.487)	***
678	Aparteko gastuak. Gastos extraordinarios.	----	4.487	(4.487)	***
XI.	SOZIALDAREN GAINEN ZERGAK ETA BESTELAKOAK IMPUESTOS SOBRE SOCIEDADES Y OTROS	4.639	----	4.639	0
XII.	EKITALDIKO MOZKINA BENEFICIO DEL EJERCICIO	272.423	133.571	138.852	49
GASTUAK GUZTIRA TOTAL GASTOS		1.350.005	446.667	903.338	33

Euro / Euros

DIRU-SARRERAK INGRESOS		AURREKONTUA PRESUPUESTO	EGINDAKOA REALIZADO	ALDEA DIFERENCIA	%
I.	NEGOZIO-KOPURUAREN ZENBATEKO NETOA IMPORTE NETO DE LA CIFRA DE NEGOCIOS	1.185.017	389.946	795.071	33
700	Eraikinen salmentak. <i>Ventas de edificaciones.</i>	-----	267.841	(267.841)	***
7002	Eraikin industrialak. <i>Edificios industriales.</i>	-----	267.841	(267.841)	***
1	Lokalen salmenta <i>Venta locales</i>	-----	267.841	(267.841)	***
701	Salmentak, lur-sail eta orubeenak. <i>Ventas de terrenos y solares.</i>	640.080	-----	640.080	0
1	Partzela urbanizatuen salmenta. <i>Venta parcelas urbanizadas.</i>	640.080	-----	640.080	0
706	Diru-sarrerak higiezin errentamenduengatik. <i>Ingresos por arrendamientos de inmuebles.</i>	544.937	122.105	422.832	22
1	Pabilioi-Bulegoen alokairuen sarrerak. <i>Ingresos Arrendamiento Pabellones-Oficinas.</i>	544.937	122.105	422.832	22
VII.	DIRU-SARRERA FINANTZARIOAK INGRESOS FINANCIEROS	150.757	56.719	94.038	38
3.	BESTELAKO INTERESAK ETA DIRU-SARRERA ASIMILATUAK <i>OTROS INTERESES E INGRESOS ASIMILADOS</i>	150.757	56.719	94.038	38
VIII.	APARTEKO MOZKINAK BENEFICIOS EXTRAORDINARIOS	14.231	2	14.229	0
3.	APARTEKO DIRU-SARRERAK <i>INGRESOS EXTRAORDINARIOS</i>	14.231	2	14.229	0
778	Aparteko diru-sarrerak. <i>Ingresos extraordinarios.</i>	14.231	-----	14.231	0
1	Aktiboen dohaintzak emaitzetara aplikatuak. <i>Donaciones de activos aplicados a resultados.</i>	14.231	-----	14.231	0
779	Diru-sarrera eta mozkinak, aurreko ekitaldietakoak. <i>Ingresos y beneficios de ejercicios anteriores.</i>	-----	2	(2)	***
DIRU-SARRERAK GUZTIRA TOTAL INGRESOS		1.350.005	446.667	903.338	33



Hernaniko Industrialdea, S.A.



Hernaniko Industrialdea, S.A.

EGOERA BALANTZEA
BALANCE DE SITUACION

Euro / Euros

AKTIBO ACTIVO	31/03/2008	PASIBO PASIVO	31/03/2008
B) Ibilgetua <i>Inmovilizado</i>	1.608.562	A) Fondo propioak <i>Fondos propios</i>	5.908.035
III. Ibilgetze materialak <i>Inmovilizaciones materiales</i>	1.608.562	I. Kapital harpidetua <i>Capital suscrito</i>	5.709.500
D) Aktibo zirkulatzailea <i>Activo circulante</i>	4.381.709	IV. Erreserbak <i>Reservas</i>	281.490
III. Zordunak <i>Deudores</i>	260.591	V. Aurreko ekitaldietako emaitzak <i>Resultados de ejercicios anteriores</i>	(54.531)
IV. Inbertsio finantzario iragankorrak <i>Inversiones financieras temporales</i>	4.062.417	VI. Galdu-irabaziak (mozkina edo galera) <i>Pérdidas y ganancias(beneficio o pérdida)</i>	(28.424)
VI. Altxortegia <i>Tesorería</i>	58.701	E) Hartzekodunak, epe luzera <i>Acreedores a largo plazo</i>	44.900
		F) Hartzekodunak, epe laburrera <i>Acreedores a corto plazo</i>	37.336
AKTIBOA GUZTIRA TOTAL ACTIVO	5.990.271	PASIBOA GUZTIRA TOTAL PASIVO	5.990.271

Hernaniko Industrialdea, S.A.

GALDU-IRABAZIEN KONTUA
CUENTA DE PERDIDAS Y GANANCIAS

Euro / Euros

ZOR DEBE	31/03/2008	HARTZEKO HABER	31/03/2008
A) GASTUAK GASTOS		B) DIRU-SARRERAK INGRESOS	
4. Pertsonal gastuak <i>Gastos de personal</i>	22.012	1. Negozio-kopuruen zenbateko garbia <i>Importe neto de la cifra de negocios</i>	136.259
5. Zuzkidurak, ibilgetu-amortizazioetarako <i>Dotaciones para amortizaciones de inmovilizado</i>	122.406		
7. Ustiapeneko bestelako gastuak <i>Otros gastos de explotación</i>	20.265		
I. USTIAPENENKO MOZKINA BENEFICIO DE EXPLOTACIÓN	----	I. USTIAPENENKO GALERAK PÉRDIDAS DE EXPLOTACIÓN	28.424
II. EMAITZA FINANTZARIO POSITIBOAK RESULTADOS FINANCIEROS POSITIVOS	----	II. EMAITZA FINANTZARIO NEGATIBOAK RESULTADOS FINANCIEROS NEGATIVOS	----
III. MOZKINAK, IHARDUERA ARRUNTETAKOAK BENEFICIOS DE LAS ACTIVIDADES ORDINARIAS	----	III. GALERAK, IHARDUERA ARRUNTETAKOAK PÉRDIDAS DE LAS ACTIVIDADES ORDINARIAS	28.424
IV. APARTEKO EMAITZA POSITIBOAK RESULTADOS EXTRAORDINARIOS POSITIVOS	----	IV. APARTEKO EMAITZA NEGATIBOAK RESULTADOS EXTRAORDINARIOS NEGATIVOS	----
V. ZERGA AURREKO MOZKINAK BENEFICIOS ANTES DE IMPUESTOS	----	V. ZERGA AURREKO GALERAK PÉRDIDAS ANTES DE IMPUESTOS	28.424
VI. EKITALDIKO EMAITZA (MOZKINAK) RESULTADO DEL EJERCICIO (BENEFICIOS)	----	VI. EKITALDIKO EMAITZA (GALERAK) RESULTADO DEL EJERCICIO (PÉRDIDAS)	28.424

Hernaniko Industrialdea, S.A.

FINANTZAKETA TAULA
CUADRO DE FINANCIACION

Euro / Euros

APLIKAZIOAK APLICACIONES	31/03/2008	JATORRIAK ORIGENES	31/03/2008
1. Baliabideak, eragiketetan aplikatutakoak <i>Recursos aplicados en el ejercicio</i>	-----	1. Baliabideak, eragiketetan sortutakoak <i>Recursos procedentes de las operaciones</i>	93.982
APLIKAZIOAK GUZTIRA TOTAL APLICACIONES	-----	JATORRIAK GUZTIRA TOTAL ORIGENES	93.982
APLIKAZIOEN GAINEKO JATORRIEN SOBERA EXCESO DE ORIGENES SOBRE APLICACIONES	93.982	JATORRIEN GAINEKO APLIKAZIOEN SOBERA EXCESO DE APLICACIONES SOBRE ORIGENES	-----

KAPITAL ZIRKULATZAILEAREN ALDAKETA VARIACION DEL CAPITAL CIRCULANTE	31/03/2008
3. Zordunak <i>Deudores</i>	38.229
4. Hartzekodunak <i>Acreedores</i>	16.714
5. Inbertsio finantzario iragankorrak <i>Inversiones financieras temporales</i>	50.000
7. Altxortegia <i>Tesorería</i>	(10.961)
KAPITAL ZIRKULATZAILEAREN ALDAKETA GUZTIRA TOTAL VARIACION DEL CAPITAL CIRCULANTE	93.982

Hernaniko Industrialdea, S.A.

EGINDAKOAREN KAPITAL AURREKONTUA
PRESUPUESTO DE CAPITAL REALIZADO

Euro / Euros

INBERTSIOAK INVERSIONES		AURREKONTUA PRESUPUESTO	EGINDAKOA REALIZADO	ALDEA DIFERENCIA	%
I.	EKITALDIAN APLIKATUTAKO BALIABIDEAK RECURSOS APLICADOS EN EL EJERCICIO	-----	-----	-----	18
IX.	KAPITAL ZIRKULATZAILAREN GEHIKUNTZA AUMENTO DEL CAPITAL CIRCULANTE	511.043	93.982	417.061	18
INBERTSIOAK GUZTIRA TOTAL INVERSIONES		511.043	93.982	417.061	18

Euro / Euros

FINANTZIAZIOA FINANCIACIÓN		AURREKONTUA PRESUPUESTO	EGINDAKOA REALIZADO	ALDEA DIFERENCIA	%
I.	EKITALDIAN SORTUTAKO BALIABIDEAK RECURSOS GENERADOS EN EL EJERCICIO	511.043	93.982	417.061	0
FINANTZIAZIOA GUZTIRA TOTAL FINANCIACIÓN		511.043	93.982	417.061	18

Hernaniko Industrialdea, S.A.

EGINDAKOAREN USTIAPEN AURREKONTUA
PRESUPUESTO DE EXPLOTACION REALIZADO

Euro / Euros


GASTUAK GASTOS		AURREKONTUA PRESUPUESTO	EGINDAKOA REALIZADO	ALDEA DIFERENCIA	%
IV. PERTSONAL-GASTUAK GASTOS DE PERSONAL		85.680	22.012	63.668	26
640	Soldata eta alokairuak. Sueldos y salarios.	66.197	16.402	49.795	25
1	Baltzuak abenduaren 31rako aurrakusten duen plantilla 2 langile jotzen du. La plantilla de la sociedad prevista a 31 de diciembre asciende a 2 personas.	66.197	16.402	49.795	25
642	Gizarte segurantza, baltzuaren kargurako. Seguridad social a cargo de la empresa.	18.160	5.200	12.960	29
643	Ekarpenak, pentsioak osatzeko sistemetarako. Aportaciones a sistemas complementarios de pensiones.	1.323	410	913	31
V. AMORTIZAZIOAK AMORTIZACIONES		489.623	122.406	367.217	25
682	Amortizazioa, ibilgetu materialarena. Amortización del inmovilizado material.	489.623	122.406	367.217	25
VII. USTIAPENEN BESTE ZENBAIT GASTU OTROS GASTOS DE EXPLOTACIÓN		122.252	20.265	101.987	17
1.	KANPO ZERBITZUAK SERVICIOS EXTERIORES	115.459	19.638	95.821	17
622	Konponketak eta kontserbazioa. Reparaciones y conservación.	50.629	605	50.024	1
623	Zerbitzuak, profesional independenteenak. Servicios de profesionales independientes.	7.382	3.786	3.596	51
625	Aseguru-sariak. Primas de seguros.	4.376	4.583	(207)	105
626	Banku-zerbitzuak eta antzekoak. Servicios bancarios y similares.	362	49	313	14
627	Publizitatea, propaganda eta harreman publikoak. Publicidad, propaganda y relaciones públicas.	3.489	123	3.366	4
628	Hornidurak. Suministros.	1.942	766	1.176	39
629	Bestelako zerbitzuak. Otros servicios.	47.279	9.726	37.553	20
6290	Bidaia-gastuak. Gastos de viaje.	6.691	1.736	4.955	26
6291	Komunikazioak. Comunicaciones.	5.748	1.877	3.871	33
6292	Bulego-gastuak. Gastos de oficina.	1.359	134	1.225	10
6294	Bilera, hitzaldi eta ikastaro gastuak. Gastos de reuniones, conferencias y cursos.	2.014	----	2.014	0
6295	Komunitate gastuak. Gastos de comunidades.	5.335	3.544	1.791	66
6299	Beste zerbitzu batzuen gastuak. Gastos de otros servicios.	26.132	2.435	23.697	9
2.	ZERGAK TRIBUTOS	6.793	627	6.166	9
XI. SOZIALDAREN GAINEN ZERGAK ETA BESTELAKOAK IMPUESTOS SOBRE SOCIEDADES Y OTROS		9.180	----	9.180	0
XII. EKITALDIKO MOZKINA BENEFICIO DEL EJERCICIO		21.420	----	49.844	0
GASTUAK GUZTIRA TOTAL GASTOS		728.155	164.683	563.472	23

Euro / Euros

DIRU-SARRERAK INGRESOS		AURREKONTUA PRESUPUESTO	EGINDAKOA REALIZADO	ALDEA DIFERENCIA	%
I.	NEGOZIO-KOPURUAREN ZENBATEKO NETOA IMPORTE NETO DE LA CIFRA DE NEGOCIOS	554.088	136.259	417.829	25
	706 Diru-sarrerak higiezin errentamenduetatik. Ingresos por arrendamientos de inmuebles.	554.088	136.259	417.829	25
	1 Salmenta-aukeradun errentamenduak. Arrendamientos con opción de compra.	554.088	136.259	417.829	25
VII.	DIRU-SARRERA FINANTZARIOAK INGRESOS FINANCIEROS	174.067	-----	174.067	0
	3. BESTELAKO INTERESAK ETA DIRU-SARRERA ASIMILATUAK OTROS INTERESES E INGRESOS ASIMILADOS	174.067	-----	174.067	0
IX.	EKITALDIKO GALERA PÉRDIDA DEL EJERCICIO	-----	28.424	-----	133
	DIRU-SARRERAK GUZTIRA TOTAL INGRESOS	728.155	164.683	563.472	23



Arratiako Industrialdea, S.A.



Arratiako Industrialdea, S.A.

EGOERA BALANTZEA
BALANCE DE SITUACION

Euro / Euros

AKTIBO ACTIVO	31/03/2008	PASIBO PASIVO	31/03/2008
B) Ibilgetua <i>Inmovilizado</i>	8.580.125	A) Fondo propioak <i>Fondos propios</i>	2.581.346
II. Ibilgetze inmaterialak <i>Inmovilizaciones inmatrimales</i>	1.178	I. Kapital harpidetua <i>Capital suscrito</i>	1.803.890
III. Ibilgetze materialak <i>Inmovilizaciones materiales</i>	8.578.947	IV. Erreserbak <i>Reservas</i>	491.682
D) Aktibo zirkulatuak <i>Activo circulante</i>	473.780	V. Aurreko ekitaldietako emaitzak <i>Resultados de ejercicios anteriores</i>	439.261
III. Zordunak <i>Deudores</i>	407.401	VI. Galdu-irabaziak (mozkina edo galera) <i>Pérdidas y ganancias(beneficio o pérdida)</i>	(153.487)
IV. Inbertsio finantzario iragankorrak <i>Inversiones financieras temporales</i>	138	E) Hartzekodunak, epe luzera <i>Acreeedores a largo plazo</i>	5.710.344
VI. Altxortegia <i>Tesorería</i>	64.329	F) Hartzekodunak, epe laburrera <i>Acreeedores a corto plazo</i>	762.215
VII. Periodokatzeagatiko doikuntzak <i>Ajustes por periodificación</i>	1.912		
AKTIBOA GUZTIRA TOTAL ACTIVO	9.053.905	PASIBOA GUZTIRA TOTAL PASIVO	9.053.905

Arratiako Industrialdea, S.A.

GALDU-IRABAZIEN KONTUA
CUENTA DE PERDIDAS Y GANANCIAS

Euro / Euros

ZOR DEBE	31/03/2008	HARTZEKO HABER	31/03/2008
A) GASTUAK GASTOS		B) DIRU-SARRERAK INGRESOS	
2. Hornikuntzak <i>Aprovisionamientos</i>	32.952	1. Negozio-kopuruen zenbateko garbia <i>Importe neto de la cifra de negocios</i>	40.938
4. Pertsonal gastuak <i>Gastos de personal</i>	28.196		
5. Zuzkidurak, ibilgetu-amortizazioetarako <i>Dotaciones para amortizaciones de inmovilizado</i>	109.553		
7. Ustiapeneko bestelako gastuak <i>Otros gastos de explotación</i>	23.724		
I. USTIAPENENKO MOZKINA BENEFICIO DE EXPLOTACIÓN	----	I. USTIAPENENKO GALERAK PÉRDIDAS DE EXPLOTACIÓN	153.487
II. EMAITZA FINANTZARIO POSITIBOAK RESULTADOS FINANCIEROS POSITIVOS	----	II. EMAITZA FINANTZARIO NEGATIBOAK RESULTADOS FINANCIEROS NEGATIVOS	----
III. MOZKINAK, IHARDUERA ARRUNTETAKOAK BENEFICIOS DE LAS ACTIVIDADES ORDINARIAS	----	III. GALERAK, IHARDUERA ARRUNTETAKOAK PÉRDIDAS DE LAS ACTIVIDADES ORDINARIAS	153.487
IV. APARTEKO EMAITZA POSITIBOAK RESULTADOS EXTRAORDINARIOS POSITIVOS	----	IV. APARTEKO EMAITZA NEGATIBOAK RESULTADOS EXTRAORDINARIOS NEGATIVOS	----
V. ZERGA AURREKO MOZKINAK BENEFICIOS ANTES DE IMPUESTOS	----	V. ZERGA AURREKO GALERAK PÉRDIDAS ANTES DE IMPUESTOS	153.487
VI. EKITALDIKO EMAITZA (MOZKINAK) RESULTADO DEL EJERCICIO (BENEFICIOS)	----	VI. EKITALDIKO EMAITZA (GALERAK) RESULTADO DEL EJERCICIO (PÉRDIDAS)	153.487

Arratiako Industrialdea, S.A.

FINANTZAKETA TAULA
CUADRO DE FINANCIACION

Euro / Euros

APLIKAZIOAK APLICACIONES	31/03/2008	JATORRIAK ORÍGENES	31/03/2008
1. Baliabideak, eragiketetan aplikatutakoak <i>Recursos aplicados en el ejercicio</i>	44.355	1. Baliabideak, eragiketetan sortutakoak <i>Recursos procedentes de las operaciones</i>	----
3. Ibilgetua erosi <i>Adquisiciones de inmovilizado</i>	466.893	4. Epe luzerako zorrak <i>Deudas a largo plazo</i>	630.580
b) Ibilgetze materialak <i>Inmovilizaciones materiales</i>	466.893	b) Taldeko baltzuenak <i>De empresas del grupo</i>	555.000
		d) Bestelako baltzuak <i>Otras empresas</i>	75.580
		5. Ibilgetua saldu, aurre kitatu edo e/l bihurtu <i>Enaj., cancel. anticip. o traspaso a c/p de inmov.</i>	(18.572)
		b) Ibilgetze materialak <i>Inmovilizaciones materiales</i>	(18.572)
APLIKAZIOAK GUZTIRA TOTAL APLICACIONES	511.248	JATORRIAK GUZTIRA TOTAL ORÍGENES	612.008
APLIKAZIOEN GAINEKO JATORRIEN SOBERA EXCESO DE ORÍGENES SOBRE APLICACIONES	100.760	JATORRIEN GAINEKO APLIKAZIOEN SOBERA EXCESO DE APLICACIONES SOBRE ORÍGENES	----

KAPITAL ZIRKULATZAILEAREN ALDAKETA VARIACIÓN DEL CAPITAL CIRCULANTE	31/03/2008
3. Zordunak <i>Deudores</i>	(313.980)
4. Hartzekodunak <i>Acreedores</i>	452.330
5. Inbertsio finantzario iragankorrak <i>Inversiones financieras temporales</i>	(2.767)
7. Altxortegia <i>Tesorería</i>	(34.823)
KAPITAL ZIRKULATZAILEAREN ALDAKETA GUZTIRA TOTAL VARIACION DEL CAPITAL CIRCULANTE	100.760

Arratiako Industrialdea, S.A.

EGINDAKOAREN KAPITAL AURREKONTUA
PRESUPUESTO DE CAPITAL REALIZADO

Euro / Euros

	INBERTSIOAK INVERSIONES	AURREKONTUA PRESUPUESTO	EGINDAKOAK REALIZADO	ALDEA DIFERENCIA	%
I.	EKITALDIAN APLIKATUTAKO BALIABIDEAK RECURSOS APLICADOS EN EL EJERCICIO	----	44.355	----	0
III.	IBILGETUAREN EROSKETAK ADQUISICIONES DE INMOVILIZADO	16.000	466.893	(450.893)	***
2.	IBILGETZE MATERIALAK INMOVILIZACIONES MATERIALES	16.000	466.893	(450.893)	***
221	Higiezinak errentamendurako. Inmuebles para arrendamiento.	----	8.544.755	(8.544.755)	***
1	Alokairurako eraikinak Inm. para arrendamientos	----	8.544.755	(8.544.755)	***
222	Higiezinak norberaren erabilerarako. Inmuebles para uso propio.	----	9.625	(9.625)	***
225	Bestelako instalazioak. Otras instalaciones.	12.000	1.515	10.485	13
226	Altzariak. Mobiliario.	----	11.133	(11.133)	***
227	Ekipoak, informazioa prozesatzeko. Equipos para procesos de información.	4.000	----	4.000	0
230	Lur-sail, orube eta ondasun naturalen moldaketa. Adaptación de terrenos, solares y de bienes naturales.	----	(3.401.370)	3.401.370	***
1	Alokairurako eraikunak amaitu Traspaso a invm. para arrendamiento	----	(3.401.370)	3.401.370	***
231	Higiezinaren bideango eraikinak, errentamendurako. Construcciones en curso de inmuebles para arrendamiento.	----	(4.698.765)	4.698.765	***
1	ALokairurako eraikiak bukatu Traspaso para invm. arrendamiento	----	(5.176.337)	5.176.337	***
2	Obren Zertifikazioa Certificaciones obra en curso	----	477.572	(477.572)	***
VII.	EPE LUZERAKO ZORRAK KITATU EDO EPE LABURRERA BIHURTU CANCELACION O TRASPASO A CORTO PLAZO DE DEUDAS A LARGO PLAZO	1.100.000	----	1.100.000	0
3.	ZORRAK, TALDEKO BALTZUEKIKOAK DEUDAS CON EMPRESAS DEL GRUPO	1.100.000	----	1.100.000	0
IX.	KAPITAL ZIRKULATZAILEAREN GEHIKUNTZA AUMENTO DEL CAPITAL CIRCULANTE	----	100.760	----	0
	INBERTSIOAK GUZTIRA TOTAL INVERSIONES	1.116.000	612.008	503.992	55

Euro / Euros

	FINANTZIAZIOA FINANCIACIÓN	AURREKONTUA PRESUPUESTO	EGINDAKOAK REALIZADO	ALDEA DIFERENCIA	%
I.	EKITALDIAN SORTUTAKO BALIABIDEAK RECURSOS GENERADOS EN EL EJERCICIO	210.007	----	254.362	21
IV.	ZORRAK EPE LUZERA DEUDAS A LARGO PLAZO	72.000	630.580	(558.580)	876
160	Epe luzerako zorrak, taldeko baltzuekikoak. Deudas a largo plazo con empresas del grupo.	----	555.000	(555.000)	***
1600	Epe luzerako maileguak, taldeko baltzuenak. Préstamos a largo plazo de empresas del grupo.	----	555.000	(555.000)	***
1	Sprilurekin mailegua Prestamo con Sprilur	----	555.000	(555.000)	***
184	Errentariengandik jasotako fidantzak, epe luzera. Fianzas recibidas de arrendatarios, a largo plazo.	72.000	75.580	(3.580)	105
V.	IBILGETUA SALDU, AURRE KITATU EDO EPE LABURRERA BIHURTU ENAJENACION, CÁNC. ANTICIPADA O TRASPASO A C/P DE INMOV.	----	(18.572)	18.572	***
2.	IBILGETZE MATERIALAK INMOVILIZACIONES MATERIALES	----	(18.572)	18.572	***

Euro / Euros

FINANTZIAZIOA FINANCIACIÓN	AURREKONTUA PRESUPUESTO	EGINDAKOA REALIZADO	ALDEA DIFERENCIA	%
282 Amortizazio metatua, ibilgetu materialarena. Amortización acumulada del inmovilizado material.	----	(18.572)	18.572	***
2821 Amortizazio metatua, eraikuntzena. Amortización acumulada de construcciones.	----	(18.572)	18.572	***
VII. KAPITAL ZIRKULATZAILEAREN MURRIZKETA DISMINUCIÓN DEL CAPITAL CIRCULANTE	833.993	----	934.753	12
FINANTZIAZIOA GUZTIRA TOTAL FINANCIACIÓN	1.116.000	612.008	503.992	55

Arratiako Industrialdea, S.A.

EGINDAKOAREN USTIAPEN AURREKONTUA
PRESUPUESTO DE EXPLOTACION REALIZADO

Euro / Euros

GASTUAK GASTOS		AURREKONTUA PRESUPUESTO	EGINDAKOAK REALIZADO	ALDEA DIFERENCIA	%
II.	HORNIKUNTZAK APROVISIONAMIENTOS	----	32.952	(32.952)	***
4.	IZAKINEN ALDAKETA VARIACIÓN DE EXISTENCIAS	----	32.952	(32.952)	***
IV.	PERTSONAL-GASTUAK GASTOS DE PERSONAL	115.849	28.196	87.653	24
640	Soldata eta alokairuak. Sueldos y salarios.	96.102	23.287	72.815	24
1	Baltzuak aurtengo ekitaldiaren abenduaren 31rako aurreikusten duen plantilla 2 langile jotzen du. La plantilla de la sociedad prevista a 31 de diciembre del ejercicio asciende a 2 personas.	96.102	23.287	72.815	24
641	Kalteordainak. Indemnizaciones.	----	28	(28)	***
642	Gizarte segurantzak, baltzuaren kargurako. Seguridad social a cargo de la empresa.	17.346	4.683	12.663	27
643	Ekarpenak, pentsioak osatzeko sistemetarako. Aportaciones a sistemas complementarios de pensiones.	1.922	198	1.724	10
649	Bestelako gastu sozialak. Otros gastos sociales.	479	----	479	0
V.	AMORTIZAZIOAK AMORTIZACIONES	450.453	109.553	340.900	24
681	Amortizazioa, ibilgetu inmaterialarena. Amortización del inmovilizado inmaterial.	150	37	113	25
682	Amortizazioa, ibilgetu materialarena. Amortización del inmovilizado material.	450.303	109.516	340.787	24
VII.	USTIAPENEN BESTE ZENBAIT GASTU OTROS GASTOS DE EXPLOTACIÓN	109.339	23.724	85.615	22
1.	KANPO ZERBITZUAK SERVICIOS EXTERIORES	82.739	23.587	59.152	29
621	Errentamenduak eta kanonak. Arrendamientos y cánones.	----	569	(569)	***
622	Konponketak eta kontserbazioa. Reparaciones y conservación.	12.052	3.360	8.692	28
623	Zerbitzuak, profesional independenteenak. Servicios de profesionales independientes.	31.125	2.535	28.590	8
625	Aseguru-sariak. Primas de seguros.	2.337	----	2.337	0
626	Banku-zerbitzuak eta antzekoak. Servicios bancarios y similares.	1.327	6	1.321	0
627	Publizitatea, propaganda eta harreman publikoak. Publicidad, propaganda y relaciones públicas.	6.809	1.378	5.431	20
628	Hornidurak. Suministros.	3.141	1.824	1.317	58
629	Bestelako zerbitzuak. Otros servicios.	25.948	13.915	12.033	53
6290	Bidaia-gastuak. Gastos de viaje.	1.304	241	1.063	18
6291	Komunikazioak. Comunicaciones.	7.890	1.341	6.549	17
6292	Bulego-gastuak. Gastos de oficina.	6.373	7.587	(1.214)	119
6293	Argitalpenak. Publicaciones.	1.200	----	1.200	0
6294	Bilera, hitzaldi eta ikastaro gastuak. Gastos de reuniones, conferencias y cursos.	3.823	----	3.823	0

Euro / Euros


GASTUAK GASTOS		AURREKONTUA PRESUPUESTO	EGINDAKOA REALIZADO	ALDEA DIFERENCIA	%
6295	Komunitate gastuak. <i>Gastos de comunidades.</i>	750	3.208	(2.458)	428
6299	Beste zerbitzu batzuen gastuak. <i>Gastos de otros servicios.</i>	4.608	1.538	3.070	33
2.	ZERGAK TRIBUTOS	26.600	137	26.463	1
IX.	GASTU FINANTZARIOAK GASTOS FINANCIEROS	198.451	-----	198.451	0
2.	INTERESAK, ZORRENGATIKOAK INTERESES DE DEUDAS	198.451	-----	198.451	0
XII.	EKITALDIKO MOZKINA BENEFICIO DEL EJERCICIO	-----	-----	-----	64
GASTUAK GUZTIRA TOTAL GASTOS		874.092	194.425	679.667	22

Euro / Euros

DIRU-SARRERAK INGRESOS		AURREKONTUA PRESUPUESTO	EGINDAKOA REALIZADO	ALDEA DIFERENCIA	%
I.	NEGOZIO-KOPURUAREN ZENBATEKO NETOA IMPORTE NETO DE LA CIFRA DE NEGOCIOS	633.646	40.938	592.708	6
706	Diru-sarrerak higiezin errentamenduengatik. <i>Ingresos por arrendamientos de inmuebles.</i>	633.646	40.938	592.708	6
1	Alokairu finantzarioen kuotak <i>Cuotas de arrendamiento financiero</i>	633.646	40.938	592.708	6
IX.	EKITALDIKO GALERA PÉRDIDA DEL EJERCICIO	240.446	153.487	86.959	0
DIRU-SARRERAK GUZTIRA TOTAL INGRESOS		874.092	194.425	679.667	22



Irungo Industrialdea, S.A.



Irungo Industrialdea, S.A.

EGOERA BALANTZEA
BALANCE DE SITUACION

Euro / Euros

AKTIBO ACTIVO	31/03/2008	PASIBO PASIVO	31/03/2008
B) Ibilgetua <i>Inmovilizado</i>	6.382.853	A) Fondo propioak <i>Fondos propios</i>	17.716.107
III. Ibilgetze materialak <i>Inmovilizaciones materiales</i>	6.381.408	I. Kapital harpidetua <i>Capital suscrito</i>	10.571.590
IV. Ibilgetze finantzarioak <i>Inmovilizaciones financieras</i>	1.445	IV. Erreserbak <i>Reservas</i>	6.515.389
D) Aktibo zirkulatuak <i>Activo circulante</i>	11.479.407	V. Aurreko ekitaldietako emaitzak <i>Resultados de ejercicios anteriores</i>	521.790
III. Zordunak <i>Deudores</i>	333.452	VI. Galdu-irabaziak (mozkina edo galera) <i>Pérdidas y ganancias(beneficio o pérdida)</i>	107.338
IV. Inbertsio finantzario iragankorrak <i>Inversiones financieras temporales</i>	11.055.475	E) Hartzekodunak, epe luzera <i>Acreedores a largo plazo</i>	93.279
VI. Altxortegia <i>Tesorería</i>	90.480	F) Hartzekodunak, epe laburrera <i>Acreedores a corto plazo</i>	52.874
AKTIBOA GUZTIRA TOTAL ACTIVO	17.862.260	PASIBOA GUZTIRA TOTAL PASIVO	17.862.260

Irungo Industrialdea, S.A.

GALDU-IRABAZIEN KONTUA
CUENTA DE PERDIDAS Y GANANCIAS

Euro / Euros

ZOR DEBE		31/03/2008	HARTZEKO HABER		31/03/2008
A) GASTUAK GASTOS			B) DIRU-SARRERAK INGRESOS		
3. Ibilgetua, bid.prod. ta amaitut.eraik.izaki.transf. <i>Transf. inmov.a exist.promoc. curso y edif.constr.</i>		205.434	1. Negozio-kopuruen zenbateko garbia <i>Importe neto de la cifra de negocios</i>		511.440
4. Pertsonal gastuak <i>Gastos de personal</i>		30.615			
5. Zuzkidurak, ibilgetu-amortizazioetarako <i>Dotaciones para amortizaciones de inmovilizado</i>		153.762			
7. Ustiapeneko bestelako gastuak <i>Otros gastos de explotación</i>		14.291			
I. USTIAPENENKO MOZKINA BENEFICIO DE EXPLOTACIÓN		107.338	I. USTIAPENENKO GALERAK PÉRDIDAS DE EXPLOTACIÓN		----
II. EMAITZA FINANTZARIO POSITIBOAK RESULTADOS FINANCIEROS POSITIVOS		----	II. EMAITZA FINANTZARIO NEGATIBOAK RESULTADOS FINANCIEROS NEGATIVOS		----
III. MOZKINAK, IHARDUERA ARRUNTETAKOAK BENEFICIOS DE LAS ACTIVIDADES ORDINARIAS		107.338	III. GALERAK, IHARDUERA ARRUNTETAKOAK PÉRDIDAS DE LAS ACTIVIDADES ORDINARIAS		----
IV. APARTEKO EMAITZA POSITIBOAK RESULTADOS EXTRAORDINARIOS POSITIVOS		----	IV. APARTEKO EMAITZA NEGATIBOAK RESULTADOS EXTRAORDINARIOS NEGATIVOS		----
V. ZERGA AURREKO MOZKINAK BENEFICIOS ANTES DE IMPUESTOS		107.338	V. ZERGA AURREKO GALERAK PÉRDIDAS ANTES DE IMPUESTOS		----
VI. EKITALDIKO EMAITZA (MOZKINAK) RESULTADO DEL EJERCICIO (BENEFICIOS)		107.338	VI. EKITALDIKO EMAITZA (GALERAK) RESULTADO DEL EJERCICIO (PÉRDIDAS)		----

Irungo Industrialdea, S.A.

FINANTZAKETA TAULA
CUADRO DE FINANCIACION

Euro / Euros

APLIKAZIOAK APLICACIONES	31/03/2008	JATORRIAK ORÍGENES	31/03/2008
1. Baliabideak, eragiketetan aplikatutakoak <i>Recursos aplicados en el ejercicio</i>	-----	1. Baliabideak, eragiketetan sortutakoak <i>Recursos procedentes de las operaciones</i>	261.100
3. Ibilgetua erosi <i>Adquisiciones de inmovilizado</i>	1.058.400	4. Epe luzerako zorrak <i>Deudas a largo plazo</i>	2.602
b) Ibilgetze materialak <i>Inmovilizaciones materiales</i>	1.058.400	d) Bestelako baltzuak <i>Otras empresas</i>	2.602
7. Epe luz. zorrak kitatu edo epe laburrera bihurtu <i>Cancelación o traspaso a c/p de deudas a l/p</i>	8.810	5. Ibilgetua saldu, aurre kitatu edo e/l bihurtu <i>Enaj., cancel. anticip. o traspaso a c/p de inmov.</i>	205.434
d) Bestelako zorrenak <i>De otras deudas</i>	8.810	b) Ibilgetze materialak <i>Inmovilizaciones materiales</i>	205.434
APLIKAZIOAK GUZTIRA TOTAL APLICACIONES	1.067.210	JATORRIAK GUZTIRA TOTAL ORÍGENES	469.136
APLIKAZIOEN GAINEKO JATORRIEN SOBERA EXCESO DE ORÍGENES SOBRE APLICACIONES	-----	JATORRIEN GAINEKO APLIKAZIOEN SOBERA EXCESO DE APLICACIONES SOBRE ORÍGENES	598.074

KAPITAL ZIRKULATZAILEAREN ALDAKETA VARIACIÓN DEL CAPITAL CIRCULANTE	31/03/2008
3. Zordunak <i>Deudores</i>	132.582
4. Hartzekodunak <i>Acreedores</i>	7.367
5. Inbertsio finantzario iragankorrak <i>Inversiones financieras temporales</i>	(673.744)
7. Altxortegia <i>Tesorería</i>	(63.755)
8. Periodokatzeagatiko doikuntzak <i>Ajustes por periodificación</i>	(524)
KAPITAL ZIRKULATZAILEAREN ALDAKETA GUZTIRA TOTAL VARIACION DEL CAPITAL CIRCULANTE	(598.074)

Irungo Industrialdea, S.A.

EGINDAKOAREN KAPITAL AURREKONTUA
PRESUPUESTO DE CAPITAL REALIZADO

Euro / Euros

INBERTSIOAK INVERSIONES		AURREKONTUA PRESUPUESTO	EGINDAKOA REALIZADO	ALDEA DIFERENCIA	%
I.	EKITALDIAN APLIKATUTAKO BALIABIDEAK RECURSOS APLICADOS EN EL EJERCICIO	----	----	----	26
III.	IBILGETUAREN EROSKETAK ADQUISICIONES DE INMOVILIZADO	6.602.354	1.058.400	5.543.954	16
2.	IBILGETZE MATERIALAK INMOVILIZACIONES MATERIALES	6.602.354	1.058.400	5.543.954	16
231	Higiezin bideango eraikinak, errentamendurako. Construcciones en curso de inmuebles para arrendamiento.	6.602.354	----	6.602.354	0
1	Arretxe-Ugalde poligonoko zerbitzu-eraikinaren eraikuntza. Edificación edificio servicios del polígono Arretxe-Ugalde.	2.225.916	----	2.225.916	0
2	Araso (Irun) poligonoko pabilioien eraikuntza. Edificación pabellones en polígono Araso (Irun).	554.438	----	554.438	0
3	Araso poligonoko lurzati urbanizatuaren erosketak. Compra parcela urbanizada polígono Araso.	3.822.000	----	3.822.000	0
239	Aurrerakinak, ibilgetze materialarenak. Anticipos para inmovilizaciones materiales.	----	1.058.400	(1.058.400)	***
1	Araso (Irun) poligonoko lurzati urbanizatuaren erosketak aurrerakina. Anticipo compra parcela urbanizada polígono Araso (Irun).	----	1.058.400	(1.058.400)	***
VII.	EPE LUZERAKO ZORRAK KITATU EDO EPE LABURRERA BIHURTU CANCELACION O TRASPASO A CORTO PLAZO DE DEUDAS A LARGO PLAZO	4.939	8.810	(3.871)	178
4.	BESTELAKO HARTZEKODUNAK OTROS ACREEDORES	4.939	8.810	(3.871)	178
IX.	KAPITAL ZIRKULATZAILEAREN GEHIKUNTZA AUMENTO DEL CAPITAL CIRCULANTE	----	----	----	11
INBERTSIOAK GUZTIRA TOTAL INVERSIONES		6.607.293	1.067.210	5.540.083	16

Euro / Euros

FINANTZIAZIOA FINANCIACIÓN		AURREKONTUA PRESUPUESTO	EGINDAKOA REALIZADO	ALDEA DIFERENCIA	%
I.	EKITALDIAN SORTUTAKO BALIABIDEAK RECURSOS GENERADOS EN EL EJERCICIO	1.016.533	261.100	755.433	0
IV.	ZORRAK EPE LUZERA DEUDAS A LARGO PLAZO	----	2.602	(2.602)	***
184	Errentariengandik jasotako fidantzak, epe luzera. Fianzas recibidas de arrendatarios, a largo plazo.	----	2.602	(2.602)	***
V.	IBILGETUA SALDU, AURRE KITATU EDO EPE LABURRERA BIHURTU ENAJENACION, CANC. ANTICIPADA O TRASPASO A C/P DE INMOV.	----	205.434	(205.434)	***
2.	IBILGETZE MATERIALAK INMOVILIZACIONES MATERIALES	----	205.434	(205.434)	***
221	Higiezinak errentamendurako. Inmuebles para arrendamiento.	----	367.328	(367.328)	***
1	Gabiria poligonoko lokalen salmenta. Venta de locales polígono Gabiria.	----	367.328	(367.328)	***
282	Amortizazio metatua, ibilgetu materialarena. Amortización acumulada del inmovilizado material.	----	(161.894)	161.894	***
2821	Amortizazio metatua, eraikuntzena. Amortización acumulada de construcciones.	----	(161.894)	161.894	***
VII.	KAPITAL ZIRKULATZAILEAREN MURRIZKETA DISMINUCIÓN DEL CAPITAL CIRCULANTE	5.590.760	598.074	4.992.686	0
FINANTZIAZIOA GUZTIRA TOTAL FINANCIACIÓN		6.607.293	1.067.210	5.540.083	16

Irungo Industrialdea, S.A.

EGINDAKOAREN USTIAPEN AURREKONTUA
PRESUPUESTO DE EXPLOTACION REALIZADO

Euro / Euros

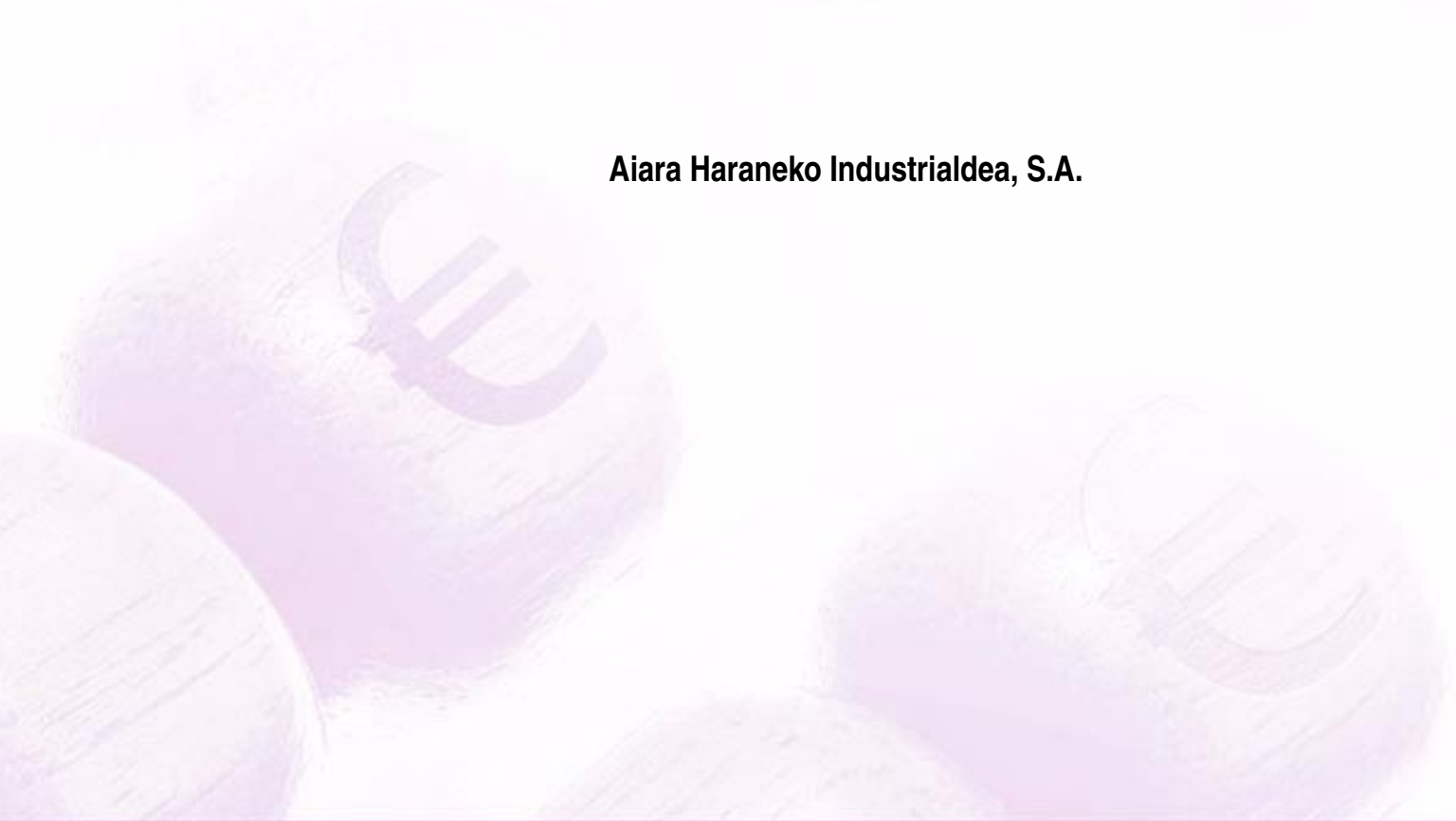
GASTUAK GASTOS		AURREKONTUA PRESUPUESTO	EGINDAKOA REALIZADO	ALDEA DIFERENCIA	%
III. IBILGETUA IZAKINERA TRANSFERITU TRANSFERENCIAS DE INMOVILIZADO A EXISTENCIAS		----	205.434	(205.434)	***
IV. PERTSONAL-GASTUAK GASTOS DE PERSONAL		131.153	30.615	100.538	23
640	Soldata eta alokairuak. Sueldos y salarios.	104.649	24.308	80.341	23
1	Baltzuak abenduaren 31rako aurrekusten duen plantilla 3 langile jotzen du. La plantilla de la sociedad, prevista al 31 de diciembre asciende a 3 personas.	104.649	24.308	80.341	23
642	Gizarte segurantza, baltzuen kargurako. Seguridad social a cargo de la empresa.	23.352	5.659	17.693	24
643	Ekarpenak, pentsioak osatzeko sistematarako. Aportaciones a sistemas complementarios de pensiones.	2.093	608	1.485	29
649	Bestelako gastu sozialak. Otros gastos sociales.	1.059	40	1.019	4
V. AMORTIZAZIOAK AMORTIZACIONES		615.049	153.762	461.287	25
682	Amortizazioa, ibilgetu materialarena. Amortización del inmovilizado material.	615.049	153.762	461.287	25
VII. USTIAPENEN BESTE ZENBAIT GASTU OTROS GASTOS DE EXPLOTACIÓN		90.188	14.291	75.897	16
1.	KANPO ZERBITZUAK SERVICIOS EXTERIORES	82.162	14.291	67.871	17
622	Konponketak eta kontserbazioa. Reparaciones y conservación.	18.214	985	17.229	5
623	Zerbitzuak, profesional independenteenak. Servicios de profesionales independientes.	13.965	1.824	12.141	13
625	Aseguru-sariak. Primas de seguros.	1.609	601	1.008	37
626	Banku-zerbitzuak eta antzekoak. Servicios bancarios y similares.	1.515	78	1.437	5
627	Publizitatea, propaganda eta harreman publikoak. Publicidad, propaganda y relaciones públicas.	8.440	3.752	4.688	44
628	Hornidurak. Suministros.	3.027	536	2.491	18
629	Bestelako zerbitzuak. Otros servicios.	35.392	6.515	28.877	18
6290	Bidaia-gastuak. Gastos de viaje.	3.916	1.249	2.667	32
6291	Komunikazioak. Comunicaciones.	8.001	1.118	6.883	14
6292	Bulego-gastuak. Gastos de oficina.	2.500	121	2.379	5
6295	Komunitate gastuak. Gastos de comunidades.	6.458	1.582	4.876	24
6299	Beste zerbitzu batzuen gastuak. Gastos de otros servicios.	14.517	2.445	12.072	17
2.	ZERGAK TRIBUTOS	8.026	----	8.026	0
XI. SOZIALDAREN GAINEN ZERGAK ETA BESTELAKOAK IMPUESTOS SOBRE SOCIEDADES Y OTROS		172.065	----	172.065	0
XII. EKITALDIKO MOZKINA BENEFICIO DEL EJERCICIO		401.484	107.338	294.146	27
GASTUAK GUZTIRA TOTAL GASTOS		1.409.939	511.440	898.499	36

Euro / Euros

DIRU-SARRERAK INGRESOS		AURREKONTUA PRESUPUESTO	EGINDAKOA REALIZADO	ALDEA DIFERENCIA	%
I.	NEGOZIO-KOPURUAREN ZENBATEKO NETOA IMPORTE NETO DE LA CIFRA DE NEGOCIOS	1.078.851	511.440	567.411	47
700	Eraikinen salmentak. <i>Ventas de edificaciones.</i>	-----	309.391	(309.391)	***
7002	Eraikin industrialak. <i>Edificios industriales.</i>	-----	309.391	(309.391)	***
1	Gabiria poligonoko lokalen salmenta. <i>Venta de locales polígono Gabiria.</i>	-----	309.391	(309.391)	***
705	Zerbitzu-prestazioak. <i>Prestaciones de servicios.</i>	26.767	-----	26.767	0
7050	Zerbitzu-prestazioak EAEko Arlo Publikoari. <i>Prestaciones de servicios al Sector Público de la CAE</i>	26.767	-----	26.767	0
1	Gerentzi zerbitzuak Lanbarren Parke Logistikoa, S.A.ri. <i>Servicios gerencia a Lanbarren Parke Logistikoa, S.A.</i>	26.767	-----	26.767	0
706	Diru-sarrerak higiezin errentamenduengatik. <i>Ingresos por arrendamientos de inmuebles.</i>	1.052.084	202.049	850.035	19
1	Gabiria poligonoko pabilioien eta lokalen errentak. <i>Rentas de pabellones y locales en el polígono Gabiria.</i>	171.009	36.694	134.315	21
2	Arretxe-Ugalde poligonoko pabilioien eta lokalen errentak. <i>Rentas de pabellones y locales en el polígono Arretxe-Ugalde.</i>	881.075	165.355	715.720	19
VII.	DIRU-SARRERA FINANTZARIOAK INGRESOS FINANCIEROS	331.088	-----	331.088	0
3.	BESTELAKO INTERESAK ETA DIRU-SARRERA ASIMILATUAK <i>OTROS INTERESES E INGRESOS ASIMILADOS</i>	331.088	-----	331.088	0
DIRU-SARRERAK GUZTIRA TOTAL INGRESOS		1.409.939	511.440	898.499	36



Aiara Haraneko Industrialdea, S.A.



Aiara Haraneko Industrialdea, S.A.

EGOERA BALANTZEA
BALANCE DE SITUACION

Euro / Euros

AKTIBO ACTIVO	31/03/2008	PASIBO PASIVO	31/03/2008
B) Ibilgetua	7.545.309	A) Fondo propioak	6.197.604
<i>Inmovilizado</i>		<i>Fondos propios</i>	
II. Ibilgetze inmaterialak	3.038	I. Kapital harpidetua	5.119.084
<i>Inmovilizaciones inmatrimales</i>		<i>Capital suscrito</i>	
III. Ibilgetze materialak	7.542.271	IV. Erreserbak	1.105.958
<i>Inmovilizaciones materiales</i>		<i>Reservas</i>	
D) Aktibo zirkulatuzailea	539.090	V. Aurreko ekitaldietako emaitzak	(64.862)
<i>Activo circulante</i>		<i>Resultados de ejercicios anteriores</i>	
II. Izakinak	9.581	VI. Galdu-irabaziak (mozkina edo galera)	37.424
<i>Existencias</i>		<i>Pérdidas y ganancias(beneficio o pérdida)</i>	
III. Zordunak	404.525	E) Hartzekodunak, epe luzera	1.778.180
<i>Deudores</i>		<i>Acreeedores a largo plazo</i>	
VI. Altxortegia	124.984	F) Hartzekodunak, epe laburrera	108.615
<i>Tesorería</i>		<i>Acreeedores a corto plazo</i>	
AKTIBOA GUZTIRA	8.084.399	PASIBOA GUZTIRA	8.084.399
TOTAL ACTIVO		TOTAL PASIVO	

Aiara Haraneko Industrialdea, S.A.

GALDU-IRABAZIEN KONTUA
CUENTA DE PERDIDAS Y GANANCIAS

Euro / Euros

ZOR DEBE	31/03/2008	HARTZEKO HABER	31/03/2008
A) GASTUAK GASTOS		B) DIRU-SARRERAK INGRESOS	
4. Pertsonal gastuak <i>Gastos de personal</i>	36.123	1. Negozio-kopuruen zenbateko garbia <i>Importe neto de la cifra de negocios</i>	20.230
5. Zuzkidurak, ibilgetu-amortizazioetarako <i>Dotaciones para amortizaciones de inmovilizado</i>	3.743		
7. Ustiapeneko bestelako gastuak <i>Otros gastos de explotación</i>	23.335		
I. USTIAPENENKO MOZKINA BENEFICIO DE EXPLOTACIÓN	----	I. USTIAPENENKO GALERAK PÉRDIDAS DE EXPLOTACIÓN	42.971
		8. Bestelako interesak eta diru-sarrera asimilatuak <i>Otros intereses e ingresos asimilados</i>	80.263
II. EMAITZA FINANTZARIO POSITIBOAK RESULTADOS FINANCIEROS POSITIVOS	80.263	II. EMAITZA FINANTZARIO NEGATIBOAK RESULTADOS FINANCIEROS NEGATIVOS	----
III. MOZKINAK, IHARDUERA ARRUNTETAKOAK BENEFICIOS DE LAS ACTIVIDADES ORDINARIAS	37.292	III. GALERAK, IHARDUERA ARRUNTETAKOAK PÉRDIDAS DE LAS ACTIVIDADES ORDINARIAS	----
14. Gastu bereziak <i>Gastos extraordinarios</i>	30	13. Diru-sarrera bereziak <i>Ingresos extraordinarios</i>	162
IV. APARTEKO EMAITZA POSITIBOAK RESULTADOS EXTRAORDINARIOS POSITIVOS	132	IV. APARTEKO EMAITZA NEGATIBOAK RESULTADOS EXTRAORDINARIOS NEGATIVOS	----
V. ZERGA AURREKO MOZKINAK BENEFICIOS ANTES DE IMPUESTOS	37.424	V. ZERGA AURREKO GALERAK PÉRDIDAS ANTES DE IMPUESTOS	----
VI. EKITALDIKO EMAITZA (MOZKINAK) RESULTADO DEL EJERCICIO (BENEFICIOS)	37.424	VI. EKITALDIKO EMAITZA (GALERAK) RESULTADO DEL EJERCICIO (PÉRDIDAS)	----

Aiara Haraneko Industrialdea, S.A.

FINANTZAKETA TAULA
CUADRO DE FINANCIACION

Euro / Euros

APLIKAZIOAK APLICACIONES		31/03/2008	JATORRIAK ORÍGENES		31/03/2008
1.	Baliabideak, eragiketetan aplikatutakoak <i>Recursos aplicados en el ejercicio</i>	-----	1.	Baliabideak, eragiketetan sortutakoak <i>Recursos procedentes de las operaciones</i>	41.167
3.	Ibilgetua erosi <i>Adquisiciones de inmovilizado</i>	122.826	4.	Epe luzerako zorrak <i>Deudas a largo plazo</i>	150.000
b)	Ibilgetze materialak <i>Inmovilizaciones materiales</i>	122.826	b)	Taldeko baltzuenak <i>De empresas del grupo</i>	150.000
			5.	Ibilgetua saldu, aurre kitatu edo e/l bihurtu <i>Enaj., cancel. anticip. o traspaso a c/p de inmov.</i>	2.244
			b)	Ibilgetze materialak <i>Inmovilizaciones materiales</i>	2.244
	APLIKAZIOAK GUZTIRA TOTAL APLICACIONES	122.826		JATORRIAK GUZTIRA TOTAL ORÍGENES	193.411
	APLIKAZIOEN GAINEKO JATORRIEN SOBERA EXCESO DE ORÍGENES SOBRE APLICACIONES	70.585		JATORRIEN GAINEKO APLIKAZIOEN SOBERA EXCESO DE APLICACIONES SOBRE ORÍGENES	-----

KAPITAL ZIRKULATZAILEAREN ALDAKETA VARIACIÓN DEL CAPITAL CIRCULANTE		31/03/2008
3.	Zordunak <i>Deudores</i>	(57.153)
4.	Hartzekodunak <i>Acreedores</i>	75.080
7.	Altxortegia <i>Tesorería</i>	54.267
8.	Periodokatzeagatikoko doikuntzak <i>Ajustes por periodificación</i>	(1.609)
	KAPITAL ZIRKULATZAILEAREN ALDAKETA GUZTIRA TOTAL VARIACION DEL CAPITAL CIRCULANTE	70.585

Aiara Haraneko Industrialdea, S.A.

EGINDAKOAREN KAPITAL AURREKONTUA
PRESUPUESTO DE CAPITAL REALIZADO

Euro / Euros

	INBERTSIOAK INVERSIONES	AURREKONTUA PRESUPUESTO	EGINDAKOA REALIZADO	ALDEA DIFERENCIA	%
I.	EKITALDIAN APLIKATUTAKO BALIABIDEAK RECURSOS APLICADOS EN EL EJERCICIO	-----	-----	-----	3
III.	IBILGETUAREN EROSKETAK ADQUISICIONES DE INMOVILIZADO	6.625.836	122.826	6.503.010	2
2.	IBILGETZE MATERIALAK INMOVILIZACIONES MATERIALES	6.625.836	122.826	6.503.010	2
221	Higiezinak errentamendurako. Inmuebles para arrendamiento.	-----	2.244	(2.244)	***
227	Ekipoak, informazioa prozesatzeko. Equipos para procesos de información.	-----	140	(140)	***
230	Lur-sail, orube eta ondasun naturalen moldaketa. Adaptación de terrenos, solares y de bienes naturales.	4.658.987	-----	4.658.987	0
1	Sagrada Familiaren inbertsio. Inversión en Sagrada Familia.	4.658.987	-----	4.658.987	0
231	Higiezinaren bideango eraikinak, errentamendurako. Construcciones en curso de inmuebles para arrendamiento.	1.966.849	120.442	1.846.407	6
1	Inbertsioak. Inversiones.	1.966.849	120.442	1.846.407	6
VII.	EPE LUZERAKO ZORRAK KITATU EDO EPE LABURRERA BIHURTU CANCELACION O TRASPASO A CORTO PLAZO DE DEUDAS A LARGO PLAZO	500.000	-----	500.000	0
3.	ZORRAK, TALDEKO BALTZUEKIKOAK DEUDAS CON EMPRESAS DEL GRUPO	500.000	-----	500.000	0
IX.	KAPITAL ZIRKULATZAILEAREN GEHIKUNTZA AUMENTO DEL CAPITAL CIRCULANTE	-----	70.585	-----	0
	INBERTSIOAK GUZTIRA TOTAL INVERSIONES	7.125.836	193.411	6.932.425	3

Euro / Euros

	FINANTZIAZIOA FINANCIACIÓN	AURREKONTUA PRESUPUESTO	EGINDAKOA REALIZADO	ALDEA DIFERENCIA	%
I.	EKITALDIAN SORTUTAKO BALIABIDEAK RECURSOS GENERADOS EN EL EJERCICIO	1.200.628	41.167	1.159.461	0
IV.	ZORRAK EPE LUZERA DEUDAS A LARGO PLAZO	2.732.356	150.000	2.582.356	5
160	Epe luzerako zorrak, taldeko baltzuekikoak. Deudas a largo plazo con empresas del grupo.	2.690.000	150.000	2.540.000	5
1600	Epe luzerako maileguak, taldeko baltzuenak. Préstamos a largo plazo de empresas del grupo.	2.690.000	150.000	2.540.000	6
1	Sprilur, S.A.ren mailegua. Préstamo de Sprilur, S.A.	2.690.000	150.000	2.540.000	6
180	Fidantzak, epe luzerako jasotakoak. Fianzas recibidas a largo plazo.	42.356	-----	42.356	0
V.	IBILGETUA SALDU, AURRE KITATU EDO EPE LABURRERA BIHURTU ENAJENACION, CÁNC. ANTICIPADA O TRASPASO A C/P DE INMOV.	2.846.623	2.244	2.844.379	0
2.	IBILGETZE MATERIALAK INMOVILIZACIONES MATERIALES	2.846.623	2.244	2.844.379	0
220	Lur-sailak eta ondasun naturalak. Terrenos y bienes naturales.	536.215	-----	536.215	0
1	Salmentak. Ventas.	536.215	-----	536.215	0
221	Higiezinak errentamendurako. Inmuebles para arrendamiento.	2.310.408	2.244	2.308.164	0

Euro / Euros

FINANTZIAZIOA FINANCIACIÓN	AURREKONTUA PRESUPUESTO	EGINDAKOA REALIZADO	ALDEA DIFERENCIA	%
1 Salmentak. Ventas.	2.310.408	2.244	2.308.164	0
VII. KAPITAL ZIRKULATZAILEAREN MURRIZKETA DISMINUCIÓN DEL CAPITAL CIRCULANTE	346.229	----	416.814	20
FINANTZIAZIOA GUZTIRA TOTAL FINANCIACIÓN	7.125.836	193.411	6.932.425	3

Aiara Haraneko Industrialdea, S.A.

EGINDAKOAREN USTIAPEN AURREKONTUA
PRESUPUESTO DE EXPLOTACION REALIZADO

Euro / Euros

GASTUAK GASTOS		AURREKONTUA PRESUPUESTO	EGINDAKOA REALIZADO	ALDEA DIFERENCIA	%
III.	IBILGETUA IZAKINERA TRANSFERITU TRANSFERENCIAS DE INMOVILIZADO A EXISTENCIAS	2.846.623	----	2.846.623	0
IV.	PERTSONAL-GASTUAK GASTOS DE PERSONAL	154.740	36.123	118.617	23
640	Soldata eta alokairuak. Sueldos y salarios.	117.539	30.199	87.340	26
1	Baltzuak abenduaren 31rako aurreikusten duen plantilla 3 langile jotzen du. La plantilla de la sociedad prevista a 31 de diciembre asciende a 3 personas.	117.539	30.199	87.340	26
642	Gizarte segurantzak, baltzuen kargurako. Seguridad social a cargo de la empresa.	34.850	5.344	29.506	15
643	Ekarpenak, pentsioak osatzeko sistemetarako. Aportaciones a sistemas complementarios de pensiones.	2.351	580	1.771	25
V.	AMORTIZAZIOAK AMORTIZACIONES	683.269	3.743	679.526	1
681	Amortizazioa, ibilgetu inmaterialarena. Amortización del inmovilizado inmaterial.	898	182	716	20
682	Amortizazioa, ibilgetu materialarena. Amortización del inmovilizado material.	682.371	3.561	678.810	1
VII.	USTIAPENEN BESTE ZENBAIT GASTU OTROS GASTOS DE EXPLOTACIÓN	88.670	23.335	65.335	26
1.	KANPO ZERBITZUAK SERVICIOS EXTERIORES	88.670	25.126	63.544	28
622	Konponketak eta kontserbazioa. Reparaciones y conservación.	12.088	3.533	8.555	29
623	Zerbitzuak, profesional independenteenak. Servicios de profesionales independientes.	31.753	9.753	22.000	31
625	Aseguru-sariak. Primas de seguros.	10.256	1.626	8.630	16
626	Banku-zerbitzuak eta antzekoak. Servicios bancarios y similares.	2.649	(49)	2.698	(2)
627	Publizitatea, propaganda eta harreman publikoak. Publicidad, propaganda y relaciones públicas.	7.165	765	6.400	11
628	Hornidurak. Suministros.	6.295	5.748	547	91
629	Bestelako zerbitzuak. Otros servicios.	18.464	3.750	14.714	20
6290	Bidaia-gastuak. Gastos de viaje.	5.798	----	5.798	0
6291	Komunikazioak. Comunicaciones.	320	----	320	0
6292	Bulego-gastuak. Gastos de oficina.	3.995	----	3.995	0
6294	Bilera, hitzaldi eta ikastaro gastuak. Gastos de reuniones, conferencias y cursos.	2.364	----	2.364	0
6299	Beste zerbitzu batzuen gastuak. Gastos de otros servicios.	5.987	3.750	2.237	63
2.	ZERGAK TRIBUTOS	----	(1.791)	1.791	***
IX.	GASTU FINANTZARIOAK GASTOS FINANCIEROS	241.937	----	241.937	0
2.	INTERESAK, ZORRENGATIKOAK INTERESES DE DEUDAS	236.250	----	236.250	0
4.	BESTELAKO GASTU FINANTZARIOAK OTROS GASTOS FINANCIEROS	5.687	----	5.687	0
X.	APARTEKO GALERAK PÉRDIDAS EXTRAORDINARIAS	578	30	548	5

Euro / Euros


GASTUAK GASTOS		AURREKONTUA PRESUPUESTO	EGINDAKOA REALIZADO	ALDEA DIFERENCIA	%
3.	APARTEKO GASTUAK GASTOS EXTRAORDINARIOS	578	30	548	5
678	Aparteko gastuak. Gastos extraordinarios.	578	30	548	5
XII.	EKITALDIKO MOZKINA BENEFICIO DEL EJERCICIO	517.359	37.424	479.935	7
GASTUAK GUZTIRA TOTAL GASTOS		4.533.176	100.655	4.432.521	2

Euro / Euros

DIRU-SARRERAK INGRESOS		AURREKONTUA PRESUPUESTO	EGINDAKOA REALIZADO	ALDEA DIFERENCIA	%
I.	NEGOZIO-KOPURUAREN ZENBATEKO NETOA IMPORTE NETO DE LA CIFRA DE NEGOCIOS	4.533.176	20.230	4.512.946	0
700	Eraikinen salmentak. Ventas de edificaciones.	2.848.931	13.398	2.835.533	0
7002	Eraikin industrialak. Edificios industriales.	2.848.931	13.398	2.835.533	0
1	Salmentak. Ventas.	2.848.931	13.398	2.835.533	0
705	Zerbitzu-prestazioak. Prestaciones de servicios.	4.900	6.832	(1.932)	139
7050	Zerbitzu-prestazioak EAEko Arlo Publikoari. Prestaciones de servicios al Sector Público de la CAE	4.900	1.134	3.766	23
1	Orduñako Industrialdea, S.A. Orduñako Industrialdea, S.A.	4.900	1.134	3.766	23
7051	Zerbitzu-prestazioak beste batzuei. Prestaciones de servicios a otros.	----	5.698	(5.698)	***
706	Diru-sarrerak higiezin errentamenduengatik. Ingresos por arrendamientos de inmuebles.	1.679.345	----	1.679.345	0
1	Alokairuak. Arrendamientos.	1.679.345	----	1.679.345	0
VII.	DIRU-SARRERA FINANTZARIOAK INGRESOS FINANCIEROS	----	80.263	(80.263)	***
3.	BESTELAKO INTERESAK ETA DIRU-SARRERA ASIMILATUAK OTROS INTERESES E INGRESOS ASIMILADOS	----	80.263	(80.263)	***
VIII.	APARTEKO MOZKINAK BENEFICIOS EXTRAORDINARIOS	----	162	(162)	***
3.	APARTEKO DIRU-SARRERAK INGRESOS EXTRAORDINARIOS	----	162	(162)	***
778	Aparteko diru-sarrerak. Ingresos extraordinarios.	----	162	(162)	***
DIRU-SARRERAK GUZTIRA TOTAL INGRESOS		4.533.176	100.655	4.432.521	2



Oarsoaldeko Industrialdea, S.A.



Oarsoaldeko Industrialdea, S.A.

EGOERA BALANTZEA
BALANCE DE SITUACION

Euro / Euros

AKTIBO ACTIVO	31/03/2008	PASIBO PASIVO	31/03/2008
B) Ibilgetua <i>Inmovilizado</i>	13.438.527	A) Fondo propioak <i>Fondos propios</i>	8.011.436
III. Ibilgetze materialak <i>Inmovilizaciones materiales</i>	13.436.227	I. Kapital harpidetua <i>Capital suscrito</i>	3.091.544
IV. Ibilgetze finantzarioak <i>Inmovilizaciones financieras</i>	2.300	II. Jaulkipen saria <i>Prima de emisión</i>	268.151
D) Aktibo zirkulatuak <i>Activo circulante</i>	7.263.476	IV. Erreserbak <i>Reservas</i>	4.438.287
III. Zordunak <i>Deudores</i>	1.830.074	V. Aurreko ekitaldietako emaitzak <i>Resultados de ejercicios anteriores</i>	230.088
IV. Inbertsio finantzario iragankorrak <i>Inversiones financieras temporales</i>	4.845.139	VI. Galdu-irabaziak (mozkina edo galera) <i>Pérdidas y ganancias(beneficio o pérdida)</i>	(16.634)
VI. Altxortegia <i>Tesorería</i>	588.264	E) Hartzekodunak, epe luzera <i>Acreedores a largo plazo</i>	11.390.787
VII. Periodokatzeagatiko doikuntzak <i>Ajustes por periodificación</i>	(1)	F) Hartzekodunak, epe laburrera <i>Acreedores a corto plazo</i>	1.299.780
AKTIBOA GUZTIRA TOTAL ACTIVO	20.702.003	PASIBOA GUZTIRA TOTAL PASIVO	20.702.003

Oarsoaldeko Industrialdea, S.A.

GALDU-IRABAZIEN KONTUA
CUENTA DE PERDIDAS Y GANANCIAS

Euro / Euros

ZOR DEBE	31/03/2008	HARTZEKO HABER	31/03/2008
A) GASTUAK GASTOS		B) DIRU-SARRERAK INGRESOS	
4. Pertsonal gastuak <i>Gastos de personal</i>	30.980	1. Negozio-kopuruen zenbateko garbia <i>Importe neto de la cifra de negocios</i>	122.570
5. Zuzkidurak, ibilgetu-amortizazioetarako <i>Dotaciones para amortizaciones de inmovilizado</i>	96.234		
7. Ustiapeneko bestelako gastuak <i>Otros gastos de explotación</i>	11.990		
I. USTIAPENENKO MOZKINA BENEFICIO DE EXPLOTACIÓN	----	I. USTIAPENENKO GALERAK PÉRDIDAS DE EXPLOTACIÓN	16.634
II. EMAITZA FINANTZARIO POSITIBOAK RESULTADOS FINANCIEROS POSITIVOS	----	II. EMAITZA FINANTZARIO NEGATIBOAK RESULTADOS FINANCIEROS NEGATIVOS	----
III. MOZKINAK, IHARDUERA ARRUNTETAKOAK BENEFICIOS DE LAS ACTIVIDADES ORDINARIAS	----	III. GALERAK, IHARDUERA ARRUNTETAKOAK PÉRDIDAS DE LAS ACTIVIDADES ORDINARIAS	16.634
IV. APARTEKO EMAITZA POSITIBOAK RESULTADOS EXTRAORDINARIOS POSITIVOS	----	IV. APARTEKO EMAITZA NEGATIBOAK RESULTADOS EXTRAORDINARIOS NEGATIVOS	----
V. ZERGA AURREKO MOZKINAK BENEFICIOS ANTES DE IMPUESTOS	----	V. ZERGA AURREKO GALERAK PÉRDIDAS ANTES DE IMPUESTOS	16.634
VI. EKITALDIKO EMAITZA (MOZKINAK) RESULTADO DEL EJERCICIO (BENEFICIOS)	----	VI. EKITALDIKO EMAITZA (GALERAK) RESULTADO DEL EJERCICIO (PÉRDIDAS)	16.634

Oarsoaldeko Industrialdea, S.A.

FINANTZAKETA TAULA
CUADRO DE FINANCIACION

Euro / Euros

APLIKAZIOAK APLICACIONES	31/03/2008	JATORRIAK ORIGENES	31/03/2008
1. Baliabideak, eragiketetan aplikatutakoak <i>Recursos aplicados en el ejercicio</i>	-----	1. Baliabideak, eragiketetan sortutakoak <i>Recursos procedentes de las operaciones</i>	79.600
3. Ibilgetua erosi <i>Adquisiciones de inmovilizado</i>	1.184.057		
b) Ibilgetze materialak <i>Inmovilizaciones materiales</i>	1.184.057		
7. Epe luz. zorrak kitatu edo epe laburrera bihurtu <i>Cancelación o traspaso a c/p de deudas a l/p</i>	1.507		
d) Bestelako zorrenak <i>De otras deudas</i>	1.507		
APLIKAZIOAK GUZTIRA TOTAL APLICACIONES	1.185.564	JATORRIAK GUZTIRA TOTAL ORIGENES	79.600
APLIKAZIOEN GAINEKO JATORRIEN SOBERA EXCESO DE ORIGENES SOBRE APLICACIONES	-----	JATORRIEN GAINEKO APLIKAZIOEN SOBERA EXCESO DE APLICACIONES SOBRE ORIGENES	1.105.964

KAPITAL ZIRKULATZAILEAREN ALDAKETA VARIACIÓN DEL CAPITAL CIRCULANTE	31/03/2008
3. Zordunak <i>Deudores</i>	214.746
4. Hartzekodunak <i>Acreedores</i>	487.779
5. Inbertsio finantzario iragankorrak <i>Inversiones financieras temporales</i>	(2.224.000)
7. Altxortegia <i>Tesorería</i>	416.280
8. Periodokatzeagatiko doikuntzak <i>Ajustes por periodificación</i>	(769)
KAPITAL ZIRKULATZAILEAREN ALDAKETA GUZTIRA TOTAL VARIACION DEL CAPITAL CIRCULANTE	(1.105.964)

Oarsoaldeko Industrialdea, S.A.

EGINDAKOAREN KAPITAL AURREKONTUA
PRESUPUESTO DE CAPITAL REALIZADO

Euro / Euros

INBERTSIOAK INVERSIONES		AURREKONTUA PRESUPUESTO	EGINDAKOA REALIZADO	ALDEA DIFERENCIA	%
I.	EKITALDIAN APLIKATUTAKO BALIABIDEAK RECURSOS APLICADOS EN EL EJERCICIO	----	----	----	5
III.	IBILGETUAREN EROSKETAK ADQUISICIONES DE INMOVILIZADO	180.303	1.184.057	(1.003.754)	657
2.	IBILGETZE MATERIALAK INMOVILIZACIONES MATERIALES	180.303	1.184.057	(1.003.754)	657
221	Higiezinak errentamendurako. Inmuebles para arrendamiento.	180.303	----	180.303	0
1	Masti-Loidi (Errentaria) poligonoan berreskuratutako pabilioiaren hobekuntzak. Mejoras del pabellón recuperado en el polígono Masti-Loidi (Errentaria).	180.303	----	180.303	0
231	Higiezinaren bideango eraikinak, errentamendurako. Construcciones en curso de inmuebles para arrendamiento.	----	1.184.057	(1.184.057)	***
1	Navalaldea (Pasaia) eraikuntza. Construcción Navalaldea (Pasaia).	----	1.184.057	(1.184.057)	***
VII.	EPE LUZERAKO ZORRAK KITATU EDO EPE LABURRERA BIHURTU CANCELACION O TRASPASO A CORTO PLAZO DE DEUDAS A LARGO PLAZO	42.070	1.507	40.563	4
4.	BESTELAKO HARTZEKODUNAK OTROS ACREEDORES	42.070	1.507	40.563	4
IX.	KAPITAL ZIRKULATZAILEAREN GEHIKUNTZA AUMENTO DEL CAPITAL CIRCULANTE	3.163.395	----	4.269.359	0
INBERTSIOAK GUZTIRA TOTAL INVERSIONES		3.385.768	1.185.564	2.200.204	35

Euro / Euros

FINANTZIAZIOA FINANCIACIÓN		AURREKONTUA PRESUPUESTO	EGINDAKOA REALIZADO	ALDEA DIFERENCIA	%
I.	EKITALDIAN SORTUTAKO BALIABIDEAK RECURSOS GENERADOS EN EL EJERCICIO	1.476.235	79.600	1.396.635	0
IV.	ZORRAK EPE LUZERA DEUDAS A LARGO PLAZO	806.499	----	806.499	0
171	Epe luzerako zorrak. Deudas a largo plazo.	734.448	----	734.448	0
1	Epe luzerako aurrerakin itzulgarria Gipuzkoako Foru Aldundiarekin. Anticipo reintegrable a largo plazo con Diputación Foral de Gipuzkoa.	734.448	----	734.448	0
184	Errentariengandik jasotako fidantzak, epe luzera. Fianzas recibidas de arrendatarios, a largo plazo.	72.051	----	72.051	0
V.	IBILGETUA SALDU, AURRE KITATU EDO EPE LABURRERA BIHURTU ENAJENACION, CANC. ANTICIPADA O TRASPASO A C/P DE INMOV.	1.103.034	----	1.103.034	0
2.	IBILGETZE MATERIALAK INMOVILIZACIONES MATERIALES	1.103.034	----	1.103.034	0
221	Higiezinak errentamendurako. Inmuebles para arrendamiento.	1.331.080	----	1.331.080	0
1	Masti-Loidi (Errentaria) poligonoko pabilioiaren salmenta. Venta de pabellón en el polígono Masti-Loidi (Errentaria).	1.331.080	----	1.331.080	0
282	Amortizazio metatua, ibilgetu materialarena. Amortización acumulada del inmovilizado material.	(228.046)	----	(228.046)	0
2821	Amortizazio metatua, eraikuntzena. Amortización acumulada de construcciones.	(228.046)	----	(228.046)	0
VII.	KAPITAL ZIRKULATZAILEAREN MURRIZKETA DISMINUCIÓN DEL CAPITAL CIRCULANTE	----	1.105.964	----	35
FINANTZIAZIOA GUZTIRA TOTAL FINANCIACIÓN		3.385.768	1.185.564	2.200.204	35

Oarsoaldeko Industrialdea, S.A.

EGINDAKOAREN USTIAPEN AURREKONTUA
PRESUPUESTO DE EXPLOTACION REALIZADO

Euro / Euros

GASTUAK GASTOS		AURREKONTUA PRESUPUESTO	EGINDAKOA REALIZADO	ALDEA DIFERENCIA	%
III. IBILGETUA IZAKINERA TRANSFERITU TRANSFERENCIAS DE INMOVILIZADO A EXISTENCIAS		1.103.034	----	1.103.034	0
IV. PERTSONAL-GASTUAK GASTOS DE PERSONAL		130.039	30.980	99.059	24
640	Soldata eta alokairuak. Sueldos y salarios.	103.713	23.976	79.737	23
1	Baltzuak abenduaren 31rako aurreikusten duen plantilla 4 pertsona jotzen du. La plantilla de la sociedad prevista a 31 de diciembre asciende a 4 personas.	103.713	23.976	79.737	23
642	Gizarte segurantzak, baltzuen kargurako. Seguridad social a cargo de la empresa.	23.193	5.636	17.557	24
643	Ekarpenak, pentsioak osatzeko sistemarako. Aportaciones a sistemas complementarios de pensiones.	2.074	599	1.475	29
649	Bestelako gastu sozialak. Otros gastos sociales.	1.059	769	290	73
V. AMORTIZAZIOAK AMORTIZACIONES		603.966	96.234	507.732	16
682	Amortizazioa, ibilgetu materialarena. Amortización del inmovilizado material.	603.966	96.234	507.732	16
VII. USTIAPENEN BESTE ZENBAIT GASTU OTROS GASTOS DE EXPLOTACIÓN		254.878	11.990	242.888	5
1.	KANPO ZERBITZUAK SERVICIOS EXTERIORES	241.375	11.990	229.385	5
621	Errentamenduak eta kanonak. Arrendamientos y cánones.	155.518	----	155.518	0
1	Pasaiaiko Portu Agintaritzaren lurzoruari buruzko administrazio-emakidaren araua. Canon concesión administrativa suelo Autoridad Portuaria de Pasaia.	155.518	----	155.518	0
622	Konponketak eta kontserbazioa. Reparaciones y conservación.	38.076	466	37.610	1
623	Zerbitzuak, profesional independenteenak. Servicios de profesionales independientes.	16.190	1.851	14.339	11
625	Aseguru-sariak. Primas de seguros.	2.665	4.063	(1.398)	152
626	Banku-zerbitzuak eta antzekoak. Servicios bancarios y similares.	1.350	86	1.264	6
627	Publizitatea, propaganda eta harreman publikoak. Publicidad, propaganda y relaciones públicas.	3.740	454	3.286	12
628	Hornidurak. Suministros.	1.338	144	1.194	11
629	Bestelako zerbitzuak. Otros servicios.	22.498	4.926	17.572	21
6290	Bidaia-gastuak. Gastos de viaje.	2.648	1.004	1.644	38
6291	Komunikazioak. Comunicaciones.	5.977	770	5.207	13
6292	Bulego-gastuak. Gastos de oficina.	1.929	55	1.874	3
6293	Argitalpenak. Publicaciones.	79	81	(2)	103
6295	Komunitate gastuak. Gastos de comunidades.	4.577	1.089	3.488	24
6299	Beste zerbitzu batzuen gastuak. Gastos de otros servicios.	7.288	1.927	5.361	26
2.	ZERGA TRIBUTOS	13.503	----	13.503	0
X. APARTEKO GALERAK PÉRDIDAS EXTRAORDINARIAS		142.165	----	142.165	0

Euro / Euros


GASTUAK GASTOS		AURREKONTUA PRESUPUESTO	EGINDAKOA REALIZADO	ALDEA DIFERENCIA	%
3.	APARTEKO GASTUAK GASTOS EXTRAORDINARIOS	142.165	----	142.165	0
678	Aparteko gastuak. Gastos extraordinarios.	142.165	----	142.165	0
1	Indemnizazioaren ordainketa Masti-Loidi (Erretereria) poligonoko kontratua bertan behera uzteagatik. Pago indemnización por resolución contrato en polígono Masti-Loidi (Erretereria).	142.165	----	142.165	0
XI.	SOZIJATEEN GAINEKO ZERGAZK ETAK BESTELAKOAK IMPUESTOS SOBRE SOCIEDADES Y OTROS	327.451	----	327.451	0
XII.	EKITALDIKO MOZKINA BENEFICIO DEL EJERCICIO	872.269	----	888.903	0
GASTUAK GUZTIRA TOTAL GASTOS		3.433.802	139.204	3.294.598	4

Euro / Euros

DIRU-SARRERAK INGRESOS		AURREKONTUA PRESUPUESTO	EGINDAKOA REALIZADO	ALDEA DIFERENCIA	%
I.	NEGOZIO-KOPURUAREN ZENBATEKO NETOA IMPORTE NETO DE LA CIFRA DE NEGOCIOS	3.254.597	122.570	3.132.027	4
700	Eraikinen salmentak. Ventas de edificaciones.	2.353.324	----	2.353.324	0
7002	Eraikin industrialak. Edificios industriales.	2.353.324	----	2.353.324	0
1	Masti-Loidi (Erretereria) poligonoko pabilioiaren salmenta. Venta de pabellón en el polígono Masti-Loidi (Erretereria).	2.353.324	----	2.353.324	0
705	Zerbitzu-prestazioak. Prestaciones de servicios.	26.767	----	26.767	0
7050	Zerbitzu-prestazioak EAEko Arlo Publikoari. Prestaciones de servicios al Sector Público de la CAE	26.767	----	26.767	0
1	Gerentzi zerbitzuak Lanbarren Parke Logistikoa, S.A.ri. Servicios gerencia a Lanbarren Parke Logistikoa, S.A.	26.767	----	26.767	0
706	Diru-sarrerak higiezin errentamenduengatik. Ingresos por arrendamientos de inmuebles.	874.506	122.570	751.936	14
1	SAGASTI (Lezo) poligonoko pabilioi eta lokalen errentak. Rentas de pabellones y locales en el polígono SAGASTI (Lezo).	123.538	31.904	91.634	26
2	TXIRRITA-MALEO poligonoko pabilioi eta lokalen errentak. Rentas de pabellones y locales en el polígono TXIRRITA-MALEO (Erretereria).	414.300	90.666	323.634	22
3	NAVALALDEA (Pasaia) poligonoko pabilioi eta lokalen errentak. Rentas de pabellones y locales en el polígono NAVALALDEA (Pasaia).	336.668	----	336.668	0
VII.	DIRU-SARRERA FINANTZARIOAK INGRESOS FINANCIEROS	179.205	----	179.205	0
3.	BESTELAKO INTERESAK ETAK DIRU-SARRERA ASIMILATUAK OTROS INTERESES E INGRESOS ASIMILADOS	179.205	----	179.205	0
IX.	EKITALDIKO GALERA PÉRDIDA DEL EJERCICIO	----	16.634	----	2
DIRU-SARRERAK GUZTIRA TOTAL INGRESOS		3.433.802	139.204	3.294.598	4



Okamikako Industrialdea, S.A.



Okamikako Industrialdea, S.A.

EGOERA BALANTZEA
BALANCE DE SITUACION

Euro / Euros

AKTIBO ACTIVO	31/03/2008	PASIBO PASIVO	31/03/2008
B) Ibilgetua <i>Inmovilizado</i>	6.115.601	A) Fondo propioak <i>Fondos propios</i>	3.312.469
III. Ibilgetze materialak <i>Inmovilizaciones materiales</i>	6.066.700	I. Kapital harpidetua <i>Capital suscrito</i>	5.076.647
VI. Zordunak, epe luzerako trafiko-eragiketengatikoak <i>Deudores por operaciones de tráfico l/p</i>	48.901	IV. Erreserbak <i>Reservas</i>	6.175
D) Aktibo zirkulatuak <i>Activo circulante</i>	708.002	V. Aurreko ekitaldietako emaitzak <i>Resultados de ejercicios anteriores</i>	(1.772.535)
III. Zordunak <i>Deudores</i>	422.801	VI. Galdu-irabaziak (mozkina edo galera) <i>Pérdidas y ganancias(beneficio o pérdida)</i>	2.182
VI. Altxortegia <i>Tesorería</i>	221.732	C) Diru-sarrerak, hainbat ekitalditan banatzekoa <i>Ingresos a distribuir en varios ejercicios</i>	8.273
VII. Periodokatzeagatiko doikuntzak <i>Ajustes por periodificación</i>	63.469	E) Hartzekodunak, epe luzera <i>Acreedores a largo plazo</i>	2.925.104
		F) Hartzekodunak, epe laburrera <i>Acreedores a corto plazo</i>	577.757
AKTIBOA GUZTIRA TOTAL ACTIVO	6.823.603	PASIBOA GUZTIRA TOTAL PASIVO	6.823.603

Okamikako Industrialdea, S.A.

GALDU-IRABAZIEN KONTUA
CUENTA DE PERDIDAS Y GANANCIAS

Euro / Euros

ZOR DEBE	31/03/2008	HARTZEKO HABER	31/03/2008
A) GASTUAK GASTOS		B) DIRU-SARRERAK INGRESOS	
4. Pertsonal gastuak <i>Gastos de personal</i>	47.297	1. Negozio-kopuruen zenbateko garbia <i>Importe neto de la cifra de negocios</i>	346.626
5. Zuzkidurak, ibilgetu-amortizazioetarako <i>Dotaciones para amortizaciones de inmovilizado</i>	48.062		
7. Ustiapeneko bestelako gastuak <i>Otros gastos de explotación</i>	249.085		
I. USTIAPENENKO MOZKINA BENEFICIO DE EXPLOTACIÓN	2.182	I. USTIAPENENKO GALERAK PÉRDIDAS DE EXPLOTACIÓN	----
II. EMAITZA FINANTZARIO POSITIBOAK RESULTADOS FINANCIEROS POSITIVOS	----	II. EMAITZA FINANTZARIO NEGATIBOAK RESULTADOS FINANCIEROS NEGATIVOS	----
III. MOZKINAK, IHARDUERA ARRUNTETAKOAK BENEFICIOS DE LAS ACTIVIDADES ORDINARIAS	2.182	III. GALERAK, IHARDUERA ARRUNTETAKOAK PÉRDIDAS DE LAS ACTIVIDADES ORDINARIAS	----
IV. APARTEKO EMAITZA POSITIBOAK RESULTADOS EXTRAORDINARIOS POSITIVOS	----	IV. APARTEKO EMAITZA NEGATIBOAK RESULTADOS EXTRAORDINARIOS NEGATIVOS	----
V. ZERGA AURREKO MOZKINAK BENEFICIOS ANTES DE IMPUESTOS	2.182	V. ZERGA AURREKO GALERAK PÉRDIDAS ANTES DE IMPUESTOS	----
VI. EKITALDIKO EMAITZA (MOZKINAK) RESULTADO DEL EJERCICIO (BENEFICIOS)	2.182	VI. EKITALDIKO EMAITZA (GALERAK) RESULTADO DEL EJERCICIO (PÉRDIDAS)	----

Okamikako Industrialdea, S.A.

FINANTZAKETA TAULA
CUADRO DE FINANCIACION

Euro / Euros

APLIKAZIOAK APLICACIONES	31/03/2008	JATORRIAK ORIGENES	31/03/2008
1. Baliabideak, eragiketetan aplikatutakoak <i>Recursos aplicados en el ejercicio</i>	-----	1. Baliabideak, eragiketetan sortutakoak <i>Recursos procedentes de las operaciones</i>	50.244
3. Ibilgetua erosi <i>Adquisiciones de inmovilizado</i>	63.495	4. Epe luzerako zorrak <i>Deudas a largo plazo</i>	130.682
b) Ibilgetze materialak <i>Inmovilizaciones materiales</i>	63.495	b) Taldeko baltzuenak <i>De empresas del grupo</i>	100.000
		d) Bestelako baltzuak <i>Otras empresas</i>	30.682
APLIKAZIOAK GUZTIRA TOTAL APLICACIONES	63.495	JATORRIAK GUZTIRA TOTAL ORIGENES	180.926
APLIKAZIOEN GAINEKO JATORRIEN SOBERA EXCESO DE ORIGENES SOBRE APLICACIONES	117.431	JATORRIEN GAINEKO APLIKAZIOEN SOBERA EXCESO DE APLICACIONES SOBRE ORIGENES	-----

KAPITAL ZIRKULATZAILEAREN ALDAKETA VARIACION DEL CAPITAL CIRCULANTE	31/03/2008
3. Zordunak <i>Deudores</i>	80.492
4. Hartzekodunak <i>Acreedores</i>	117.430
7. Altxortegia <i>Tesorería</i>	(80.491)
KAPITAL ZIRKULATZAILEAREN ALDAKETA GUZTIRA TOTAL VARIACION DEL CAPITAL CIRCULANTE	117.431

Okamikako Industrialdea, S.A.

EGINDAKOAREN KAPITAL AURREKONTUA
PRESUPUESTO DE CAPITAL REALIZADO

Euro / Euros

INBERTSIOAK INVERSIONES		AURREKONTUA PRESUPUESTO	EGINDAKOA REALIZADO	ALDEA DIFERENCIA	%
I.	EKITALDIAN APLIKATUTAKO BALIABIDEAK RECURSOS APLICADOS EN EL EJERCICIO	-----	-----	35.209	334
III.	IBILGETUAREN EROSKETAK ADQUISICIONES DE INMOVILIZADO	1.380.000	63.495	1.316.505	5
2.	IBILGETZE MATERIALAK INMOVILIZACIONES MATERIALES	1.380.000	63.495	1.316.505	5
220	Lur-sailak eta ondasun naturalak. Terrenos y bienes naturales.	720.000	-----	720.000	0
1	Okamika III sektorea burutzeko lursailen erosketak. Compra de terrenos para el desarrollo de Okamika III.	720.000	-----	720.000	0
221	Higiezinak errentamendurako. Inmuebles para arrendamiento.	-----	63.495	(63.495)	***
225	Bestelako instalazioak. Otras instalaciones.	5.000	-----	5.000	0
227	Ekipoak, informazioa prozesatzeko. Equipos para procesos de información.	5.000	-----	5.000	0
229	Bestelako ibilgetu materiala. Otro inmovilizado material.	35.000	-----	35.000	0
230	Lur-sail, orube eta ondasun naturalen moldaketa. Adaptación de terrenos, solares y de bienes naturales.	615.000	-----	615.000	0
1	OKAMIKA III Faseko Urbanizazio lanak. Urbanización de la Fase OKAMIKA III.	615.000	-----	615.000	0
VII.	EPE LUZERAKO ZORRAK KITATU EDO EPE LABURRERA BIHURTU CANCELACION O TRASPASO A CORTO PLAZO DE DEUDAS A LARGO PLAZO	441.936	-----	441.936	0
3.	ZORRAK, TALDEKO BALTZUEKIKOAK DEUDAS CON EMPRESAS DEL GRUPO	441.936	-----	441.936	0
IX.	KAPITAL ZIRKULATZAILEAREN GEHIKUNTZA AUMENTO DEL CAPITAL CIRCULANTE	-----	117.431	-----	0
INBERTSIOAK GUZTIRA TOTAL INVERSIONES		1.821.936	180.926	1.641.010	10

Euro / Euros

FINANTZIAZIOA FINANCIACIÓN		AURREKONTUA PRESUPUESTO	EGINDAKOA REALIZADO	ALDEA DIFERENCIA	%
I.	EKITALDIAN SORTUTAKO BALIABIDEAK RECURSOS GENERADOS EN EL EJERCICIO	15.035	50.244	-----	0
IV.	ZORRAK EPE LUZERA DEUDAS A LARGO PLAZO	1.520.000	130.682	1.389.318	9
160	Epe luzerako zorrak, taldeko baltzuekikoak. Deudas a largo plazo con empresas del grupo.	1.500.000	100.000	1.400.000	6
1600	Epe luzerako maileguak, taldeko baltzuenak. Préstamos a largo plazo de empresas del grupo.	1.500.000	100.000	1.400.000	7
1	2008. ekitaldian burutuko diren lan ekintzak (Okamika III) aurrera eramateko mailegua. Préstamo para la financiación de las obras a ejecutar (Okamika III) durante el ejercicio 2008.	1.500.000	100.000	1.400.000	7
180	Fidantzak, epe luzerako jasotakoak. Fianzas recibidas a largo plazo.	20.000	30.682	(10.682)	153
V.	IBILGETUA SALDU, AURRE KITATU EDO EPE LABURRERA BIHURTU ENAJENACION, CANC. ANTICIPADA O TRASPASO A C/P DE INMOV.	45.000	-----	45.000	0
5.	KREDITU KOMERTZIALAK, EPE LUZERA CRÉDITOS COMERCIALES A LARGO PLAZO	45.000	-----	45.000	0
VII.	KAPITAL ZIRKULATZAILEAREN MURRIZKETA DISMINUCIÓN DEL CAPITAL CIRCULANTE	241.901	-----	359.332	49
FINANTZIAZIOA GUZTIRA TOTAL FINANCIACIÓN		1.821.936	180.926	1.641.010	10

Okamikako Industrialdea, S.A.

EGINDAKOAREN USTIAPEN AURREKONTUA
PRESUPUESTO DE EXPLOTACION REALIZADO

Euro / Euros

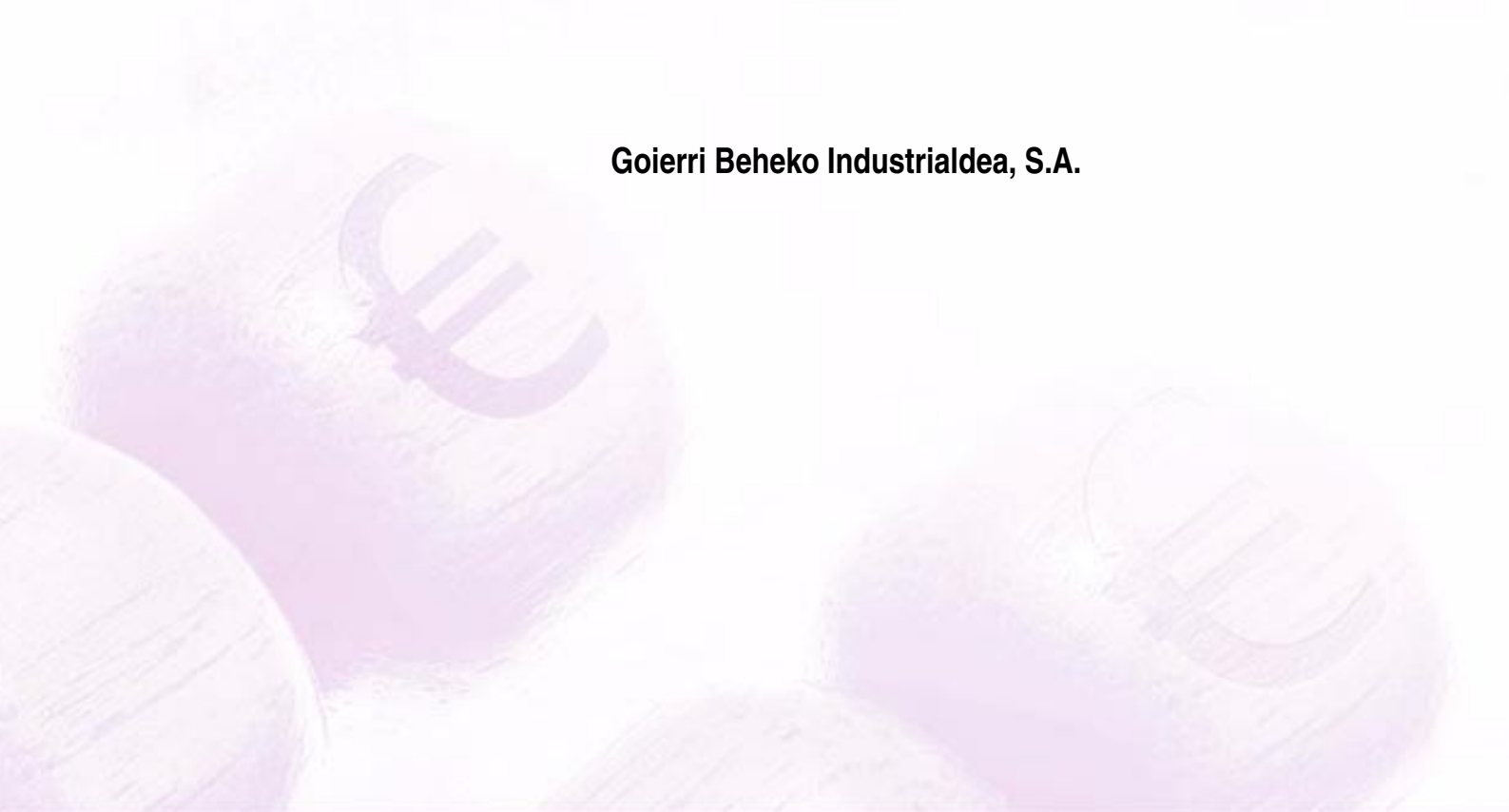
GASTUAK GASTOS		AURREKONTUA PRESUPUESTO	EGINDAKOA REALIZADO	ALDEA DIFERENCIA	%
IV. PERTSONAL-GASTUAK GASTOS DE PERSONAL		184.611	47.297	137.314	26
640	Soldata eta alokairuak. Sueldos y salarios.	152.069	38.974	113.095	26
1	Baltzuak abenduaren 31rako aurrekusten duen plantilla 3 langile jotzen du. La plantilla de la sociedad prevista a 31 de diciembre asciende a 3 personas.	152.069	38.974	113.095	26
642	Gizarte segurantz, baltzuen kargurako. Seguridad social a cargo de la empresa.	29.501	7.498	22.003	25
643	Ekarpenak, pentsioak osatzeko sistematarako. Aportaciones a sistemas complementarios de pensiones.	3.041	825	2.216	27
V. AMORTIZAZIOAK AMORTIZACIONES		301.000	48.062	252.938	16
682	Amortizazioa, ibilgetu materialarena. Amortización del inmovilizado material.	301.000	48.062	252.938	16
VII. USTIAPENEN BESTE ZENBAIT GASTU OTROS GASTOS DE EXPLOTACIÓN		879.774	249.085	630.689	28
1.	KANPO ZERBITZUAK SERVICIOS EXTERIORES	876.074	249.085	626.989	28
622	Konponketak eta kontserbazioa. Reparaciones y conservación.	70.340	13.276	57.064	19
623	Zerbitzuak, profesional independenteenak. Servicios de profesionales independientes.	14.220	12.572	1.648	88
625	Aseguru-sariak. Primas de seguros.	29.705	5.480	24.225	18
627	Publizitatea, propaganda eta harreman publikoak. Publicidad, propaganda y relaciones públicas.	4.668	500	4.168	11
628	Hornidurak. Suministros.	739.122	212.100	527.022	29
1	Gasolioaren erosketak, Industrialdean kokatuta dauden enpresak hornitzeko. Compra de gasóleo para suministro a empresas ubicadas en el Industrialdea.	739.122	212.100	527.022	29
629	Bestelako zerbitzuak. Otros servicios.	18.019	5.157	12.862	28
6290	Bidaia-gastuak. Gastos de viaje.	1.400	69	1.331	5
6291	Komunikazioak. Comunicaciones.	7.220	1.658	5.562	23
6292	Bulego-gastuak. Gastos de oficina.	5.708	1.423	4.285	25
6293	Argitalpenak. Publicaciones.	----	326	(326)	***
6299	Beste zerbitzu batzuen gastuak. Gastos de otros servicios.	3.691	1.681	2.010	46
2.	ZERGAK TRIBUTOS	3.700	----	3.700	0
IX. GASTU FINANTZARIOAK GASTOS FINANCIEROS		180.000	----	180.000	0
2.	INTERESA, ZORRENGATIKOAK INTERESES DE DEUDAS	180.000	----	180.000	0
XII. EKITALDIKO MOZKINA BENEFICIO DEL EJERCICIO		----	2.182	----	0
GASTUAK GUZTIRA TOTAL GASTOS		1.545.385	346.626	1.198.759	22

Euro / Euros

DIRU-SARRERAK INGRESOS	AURREKONTUA PRESUPUESTO	EGINDAKOA REALIZADO	ALDEA DIFERENCIA	%
I. NEGOZIO-KOPURUAREN ZENBATEKO NETOA IMPORTE NETO DE LA CIFRA DE NEGOCIOS	1.255.420	346.626	908.794	28
705 Zerbitzu-prestazioak. Prestaciones de servicios.	905.420	260.897	644.523	28
7051 Zerbitzu-prestazioak beste batzuei. Prestaciones de servicios a otros.	905.420	260.897	644.523	29
1 Industrialdean kokatutako enpresei eskainitako zerbitzuak. Servicios prestados a empresas ubicadas en el Industrialdea.	905.420	260.897	644.523	29
706 Diru-sarrerak higiezin errentamenduengatik. Ingresos por arrendamientos de inmuebles.	350.000	85.729	264.271	24
1 Industrialdean kokatuta dauden enpresei kobratutako alokairuak. Ingresos procedentes de los alquileres cobrados a empresas ubicadas en el Industrialdea.	350.000	85.729	264.271	24
VII. DIRU-SARRERA FINANTZARIOAK INGRESOS FINANCIEROS	4.000	----	4.000	0
3. BESTELAKO INTERESAK ETA DIRU-SARRERA ASIMILATUAK OTROS INTERESES E INGRESOS ASIMILADOS	4.000	----	4.000	0
VIII. APARTEKO MOZKINAK BENEFICIOS EXTRAORDINARIOS	5.000	----	5.000	0
3. APARTEKO DIRU-SARRERAK INGRESOS EXTRAORDINARIOS	5.000	----	5.000	0
779 Diru-sarrera eta mozkinak, aurreko ekitaldietakoak. Ingresos y beneficios de ejercicios anteriores.	5.000	----	5.000	0
IX. EKITALDIKO GALERA PÉRDIDA DEL EJERCICIO	280.965	----	283.147	1
DIRU-SARRERAK GUZTIRA TOTAL INGRESOS	1.545.385	346.626	1.198.759	22



Goierrri Beheko Industrialdea, S.A.



Goierri Beheko Industrialdea, S.A.

EGOERA BALANTZEA
BALANCE DE SITUACION

Euro / Euros

AKTIBO ACTIVO	31/03/2008	PASIBO PASIVO	31/03/2008
B) Ibilgetua Inmovilizado	3.773.734	A) Fondo propioak Fondos propios	7.549.889
III. Ibilgetze materialak Inmovilizaciones materiales	3.773.734	I. Kapital harpidetua Capital suscrito	5.001.131
D) Aktibo zirkulatuak Activo circulante	4.087.399	II. Jaulkipen saria Prima de emisión	920.591
III. Zordunak Deudores	194.782	IV. Erreserbak Reservas	1.633.792
IV. Inbertsio finantzario iragankorrak Inversiones financieras temporales	3.638.164	V. Aurreko ekitaldietako emaitzak Resultados de ejercicios anteriores	97.782
VI. Altxortegia Tesorería	254.453	VI. Galdu-irabaziak (mozkina edo galera) Pérdidas y ganancias(beneficio o pérdida)	(103.407)
		E) Hartzekodunak, epe luzera Acreedores a largo plazo	114.586
		F) Hartzekodunak, epe laburrera Acreedores a corto plazo	196.658
AKTIBOA GUZTIRA TOTAL ACTIVO	7.861.133	PASIBOA GUZTIRA TOTAL PASIVO	7.861.133

Goierri Beheko Industrialdea, S.A.

GALDU-IRABAZIEN KONTUA
CUENTA DE PERDIDAS Y GANANCIAS

Euro / Euros

ZOR DEBE		31/03/2008	HARTZEKO HABER		31/03/2008
A) GASTUAK GASTOS			B) DIRU-SARRERAK INGRESOS		
4. Pertsonal gastuak <i>Gastos de personal</i>		36.105	1. Negozio-kopuruen zenbateko garbia <i>Importe neto de la cifra de negocios</i>		84.876
5. Zuzkidurak, ibilgetu-amortizazioetarako <i>Dotaciones para amortizaciones de inmovilizado</i>		130.602			
7. Ustiapeneko bestelako gastuak <i>Otros gastos de explotación</i>		21.551			
I. USTIAPENENKO MOZKINA BENEFICIO DE EXPLOTACIÓN		----	I. USTIAPENENKO GALERAK PÉRDIDAS DE EXPLOTACIÓN		103.382
8. Gastu finantzarioak eta asimilatuak <i>Gastos financieros y gastos asimilados</i>		25			
II. EMAITZA FINANTZARIO POSITIBOAK RESULTADOS FINANCIEROS POSITIVOS		----	II. EMAITZA FINANTZARIO NEGATIBOAK RESULTADOS FINANCIEROS NEGATIVOS		25
III. MOZKINAK, IHARDUERA ARRUNTETAKOAK BENEFICIOS DE LAS ACTIVIDADES ORDINARIAS		----	III. GALERAK, IHARDUERA ARRUNTETAKOAK PÉRDIDAS DE LAS ACTIVIDADES ORDINARIAS		103.407
IV. APARTEKO EMAITZA POSITIBOAK RESULTADOS EXTRAORDINARIOS POSITIVOS		----	IV. APARTEKO EMAITZA NEGATIBOAK RESULTADOS EXTRAORDINARIOS NEGATIVOS		----
V. ZERGA AURREKO MOZKINAK BENEFICIOS ANTES DE IMPUESTOS		----	V. ZERGA AURREKO GALERAK PÉRDIDAS ANTES DE IMPUESTOS		103.407
VI. EKITALDIKO EMAITZA (MOZKINAK) RESULTADO DEL EJERCICIO (BENEFICIOS)		----	VI. EKITALDIKO EMAITZA (GALERAK) RESULTADO DEL EJERCICIO (PÉRDIDAS)		103.407

Goierri Beheko Industrialdea, S.A.

FINANTZAKETA TAULA
CUADRO DE FINANCIACION

Euro / Euros

APLIKAZIOAK APLICACIONES	31/03/2008	JATORRIAK ORIGENES	31/03/2008
1. Baliabideak, eragiketetan aplikatutakoak <i>Recursos aplicados en el ejercicio</i>	-----	1. Baliabideak, eragiketetan sortutakoak <i>Recursos procedentes de las operaciones</i>	27.195
APLIKAZIOAK GUZTIRA TOTAL APLICACIONES	-----	JATORRIAK GUZTIRA TOTAL ORIGENES	27.195
APLIKAZIOEN GAINEKO JATORRIEN SOBERA EXCESO DE ORIGENES SOBRE APLICACIONES	27.195	JATORRIEN GAINEKO APLIKAZIOEN SOBERA EXCESO DE APLICACIONES SOBRE ORIGENES	-----

KAPITAL ZIRKULATZAILEAREN ALDAKETA VARIACION DEL CAPITAL CIRCULANTE	31/03/2008
3. Zordunak <i>Deudores</i>	10.626
4. Hartzekodunak <i>Acreedores</i>	(126.416)
5. Inbertsio finantzario iragankorrak <i>Inversiones financieras temporales</i>	100.000
7. Altxortegia <i>Tesorería</i>	42.985
KAPITAL ZIRKULATZAILEAREN ALDAKETA GUZTIRA TOTAL VARIACION DEL CAPITAL CIRCULANTE	27.195

Goierrri Beheko Industrialdea, S.A.

EGINDAKOAREN KAPITAL AURREKONTUA
PRESUPUESTO DE CAPITAL REALIZADO

Euro / Euros

INBERTSIOAK INVERSIONES		AURREKONTUA PRESUPUESTO	EGINDAKOA REALIZADO	ALDEA DIFERENCIA	%
I.	EKITALDIAN APLIKATUTAKO BALIABIDEAK RECURSOS APLICADOS EN EL EJERCICIO	-----	-----	-----	4
IX.	KAPITAL ZIRKULATZAILEAREN GEHIKUNTZA AUMENTO DEL CAPITAL CIRCULANTE	655.694	27.195	628.499	4
INBERTSIOAK GUZTIRA TOTAL INVERSIONES		655.694	27.195	628.499	4

Euro / Euros

FINANTZIAZIOA FINANCIACIÓN		AURREKONTUA PRESUPUESTO	EGINDAKOA REALIZADO	ALDEA DIFERENCIA	%
I.	EKITALDIAN SORTUTAKO BALIABIDEAK RECURSOS GENERADOS EN EL EJERCICIO	655.694	27.195	628.499	0
FINANTZIAZIOA GUZTIRA TOTAL FINANCIACIÓN		655.694	27.195	628.499	4

Goierri Beheko Industrialdea, S.A.

EGINDAKOAREN USTIAPEN AURREKONTUA
PRESUPUESTO DE EXPLOTACION REALIZADO

Euro / Euros

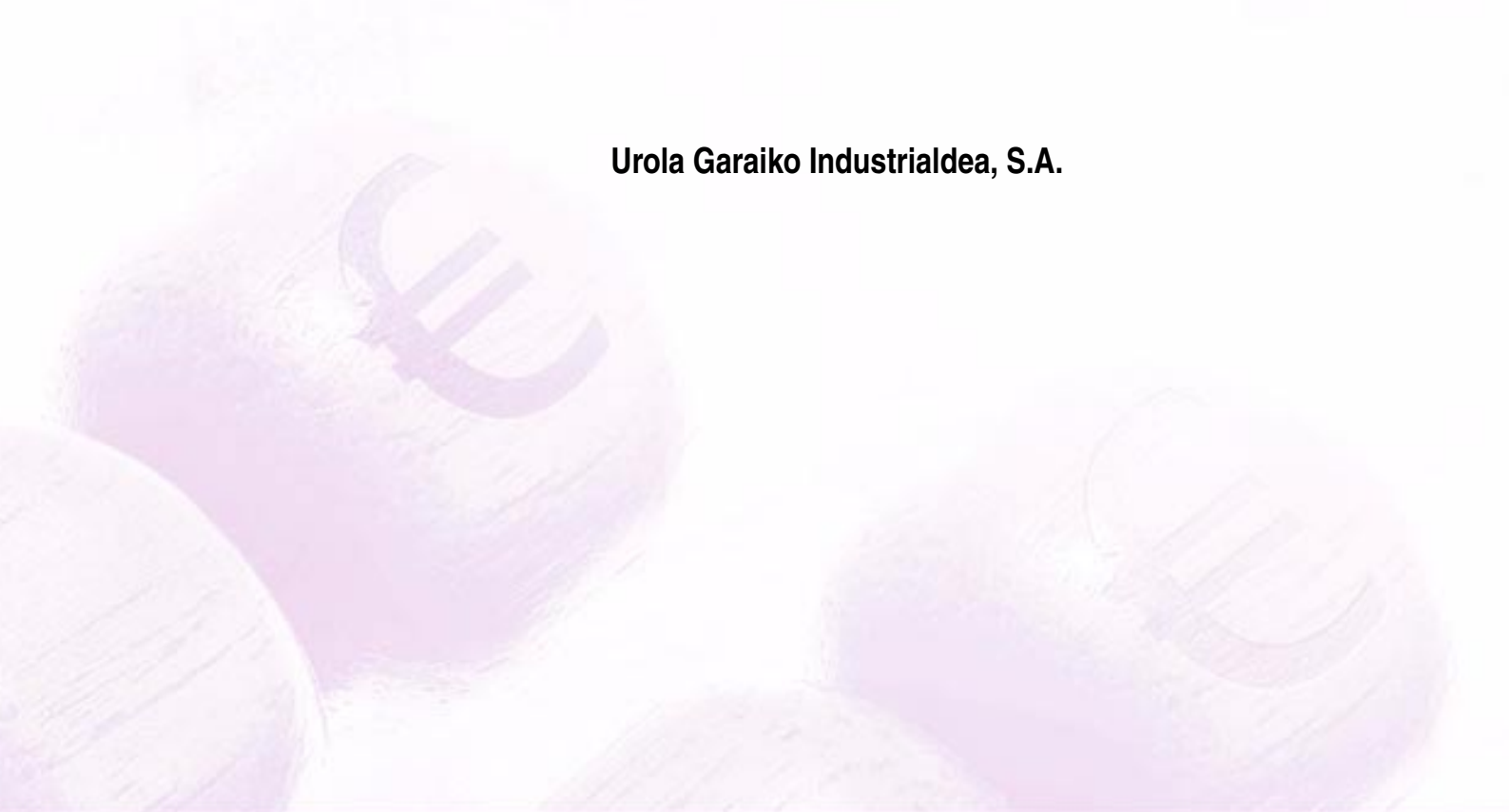
GASTUAK GASTOS		AURREKONTUA PRESUPUESTO	EGINDAKOA REALIZADO	ALDEA DIFERENCIA	%
IV. PERTSONAL-GASTUAK GASTOS DE PERSONAL		130.647	36.105	94.542	28
640	Soldata eta alokairuak. Sueldos y salarios.	99.072	27.623	71.449	28
1	Baltzuak abenduak 31rako aurreikusten den plantilla 2 langile jotzen du. La plantilla prevista a 31 de diciembre del presente ejercicio es de 2 personas.	99.072	27.623	71.449	28
642	Gizarte segurantzak, baltzuaren kargurako. Seguridad social a cargo de la empresa.	27.075	7.848	19.227	29
643	Ekarpenak, pentsioak osatzeko sistematarako. Aportaciones a sistemas complementarios de pensiones.	2.000	543	1.457	27
649	Bestelako gastu sozialak. Otros gastos sociales.	2.500	91	2.409	4
V. AMORTIZAZIOAK AMORTIZACIONES		522.410	130.602	391.808	25
682	Amortizazioa, ibilgetu materialarena. Amortización del inmovilizado material.	522.410	130.602	391.808	25
VII. USTIAPENEN BESTE ZENBAIT GASTU OTROS GASTOS DE EXPLOTACIÓN		187.900	21.551	166.349	11
1.	KANPO ZERBITZUAK SERVICIOS EXTERIORES	175.900	21.551	154.349	12
622	Konponketak eta kontserbazioa. Reparaciones y conservación.	35.000	1.117	33.883	3
623	Zerbitzuak, profesional independenteenak. Servicios de profesionales independientes.	40.000	9.839	30.161	25
625	Aseguru-sariak. Primas de seguros.	1.600	----	1.600	0
627	Publizitatea, propaganda eta harreman publikoak. Publicidad, propaganda y relaciones públicas.	25.000	2.759	22.241	11
628	Hornidurak. Suministros.	1.800	836	964	46
629	Bestelako zerbitzuak. Otros servicios.	72.500	7.000	65.500	9
6290	Bidaia-gastuak. Gastos de viaje.	3.500	352	3.148	10
6291	Komunikazioak. Comunicaciones.	6.000	1.179	4.821	20
6292	Bulego-gastuak. Gastos de oficina.	2.500	320	2.180	13
6294	Bilera, hitzaldi eta ikastaro gastuak. Gastos de reuniones, conferencias y cursos.	1.500	----	1.500	0
6295	Komunitate gastuak. Gastos de comunidades.	2.000	1.485	515	74
6299	Beste zerbitzu batzuen gastuak. Gastos de otros servicios.	57.000	3.664	53.336	6
2.	ZERGAK TRIBUTOS	12.000	----	12.000	0
IX. GASTU FINANTZARIOAK GASTOS FINANCIEROS		250	25	225	10
4.	BESTELAKO GASTU FINANTZARIOAK OTROS GASTOS FINANCIEROS	250	25	225	10
XI. SOZIALDAREN GAINEN ZERGAK ETA BESTELAKOAK IMPUESTOS SOBRE SOCIEDADES Y OTROS		15.000	----	15.000	0
XII. EKITALDIKO MOZKINA BENEFICIO DEL EJERCICIO		133.284	----	236.691	0
GASTUAK GUZTIRA TOTAL GASTOS		989.491	188.283	801.208	19

Euro / Euros

DIRU-SARRERAK INGRESOS		AURREKONTUA PRESUPUESTO	EGINDAKOA REALIZADO	ALDEA DIFERENCIA	%
I.	NEGOZIO-KOPURUAREN ZENBATEKO NETOA IMPORTE NETO DE LA CIFRA DE NEGOCIOS	919.491	84.876	834.615	9
	706 Diru-sarrerak higiezin errentamenduetatik. Ingresos por arrendamientos de inmuebles.	919.491	84.876	834.615	9
	1 Eraikinen alokairu kuota. Cuota Arrendamiento Edificios.	919.491	84.876	834.615	9
VII.	DIRU-SARRERA FINANTZARIOAK INGRESOS FINANCIEROS	70.000	-----	70.000	0
	3. BESTELAKO INTERESAK ETA DIRU-SARRERA ASIMILATUAK OTROS INTERESES E INGRESOS ASIMILADOS	70.000	-----	70.000	0
IX.	EKITALDIKO GALERA PÉRDIDA DEL EJERCICIO	-----	103.407	-----	78
	DIRU-SARRERAK GUZTIRA TOTAL INGRESOS	989.491	188.283	801.208	19



Urola Garaiko Industrialdea, S.A.



Urola Garaiko Industrialdea, S.A.

EGOERA BALANTZEA
BALANCE DE SITUACION

Euro / Euros

AKTIBO ACTIVO	31/03/2008	PASIBO PASIVO	31/03/2008
B) Ibilgetua <i>Inmovilizado</i>	2.804.537	A) Fondo propioak <i>Fondos propios</i>	7.508.713
III. Ibilgetze materialak <i>Inmovilizaciones materiales</i>	2.804.537	I. Kapital harpidetua <i>Capital suscrito</i>	6.153.940
D) Aktibo zirkulatzailea <i>Activo circulante</i>	4.908.295	II. Jaulkipen saria <i>Prima de emisión</i>	391.205
III. Zordunak <i>Deudores</i>	146.564	IV. Erreserbak <i>Reservas</i>	975.757
IV. Inbertsio finantzario iragankorrak <i>Inversiones financieras temporales</i>	4.624.266	V. Aurreko ekitaldietako emaitzak <i>Resultados de ejercicios anteriores</i>	83.860
VI. Altxortegia <i>Tesorería</i>	132.618	VI. Galdu-irabaziak (mozkina edo galera) <i>Pérdidas y ganancias(beneficio o pérdida)</i>	(96.049)
VII. Periodokatzeagatiko doikuntzak <i>Ajustes por periodificación</i>	4.847	E) Hartzekodunak, epe luzera <i>Acreedores a largo plazo</i>	41.054
		F) Hartzekodunak, epe laburrera <i>Acreedores a corto plazo</i>	163.065
AKTIBOA GUZTIRA TOTAL ACTIVO	7.712.832	PASIBOA GUZTIRA TOTAL PASIVO	7.712.832

Urola Garaiko Industrialdea, S.A.

GALDU-IRABAZIEN KONTUA
CUENTA DE PERDIDAS Y GANANCIAS

Euro / Euros

ZOR DEBE	31/03/2008	HARTZEKO HABER	31/03/2008
A) GASTUAK GASTOS		B) DIRU-SARRERAK INGRESOS	
4. Pertsonal gastuak <i>Gastos de personal</i>	45.336	1. Negozio-kopuruen zenbateko garbia <i>Importe neto de la cifra de negocios</i>	109.626
5. Zuzkidurak, ibilgetu-amortizazioetarako <i>Dotaciones para amortizaciones de inmovilizado</i>	105.540		
7. Ustiapeneko bestelako gastuak <i>Otros gastos de explotación</i>	55.913		
I. USTIAPENENKO MOZKINA BENEFICIO DE EXPLOTACIÓN	----	I. USTIAPENENKO GALERAK PÉRDIDAS DE EXPLOTACIÓN	97.163
		8. Bestelako interesak eta diru-sarrera asimilatuak <i>Otros intereses e ingresos asimilados</i>	1.114
II. EMAITZA FINANTZARIO POSITIBOAK RESULTADOS FINANCIEROS POSITIVOS	1.114	II. EMAITZA FINANTZARIO NEGATIBOAK RESULTADOS FINANCIEROS NEGATIVOS	----
III. MOZKINAK, IHARDUERA ARRUNTETAKOAK BENEFICIOS DE LAS ACTIVIDADES ORDINARIAS	----	III. GALERAK, IHARDUERA ARRUNTETAKOAK PÉRDIDAS DE LAS ACTIVIDADES ORDINARIAS	96.049
IV. APARTEKO EMAITZA POSITIBOAK RESULTADOS EXTRAORDINARIOS POSITIVOS	----	IV. APARTEKO EMAITZA NEGATIBOAK RESULTADOS EXTRAORDINARIOS NEGATIVOS	----
V. ZERGA AURREKO MOZKINAK BENEFICIOS ANTES DE IMPUESTOS	----	V. ZERGA AURREKO GALERAK PÉRDIDAS ANTES DE IMPUESTOS	96.049
VI. EKITALDIKO EMAITZA (MOZKINAK) RESULTADO DEL EJERCICIO (BENEFICIOS)	----	VI. EKITALDIKO EMAITZA (GALERAK) RESULTADO DEL EJERCICIO (PÉRDIDAS)	96.049

Urola Garaiko Industrialdea, S.A.

FINANTZAKETA TAULA
CUADRO DE FINANCIACION

Euro / Euros

APLIKAZIOAK APLICACIONES		31/03/2008	JATORRIAK ORIGENES		31/03/2008
1.	Baliabideak, eragiketetan aplikatutakoak <i>Recursos aplicados en el ejercicio</i>	-----	1.	Baliabideak, eragiketetan sortutakoak <i>Recursos procedentes de las operaciones</i>	9.295
3.	Ibilgetua erosi <i>Adquisiciones de inmovilizado</i>	211.795			
b)	Ibilgetze materialak <i>Inmovilizaciones materiales</i>	211.795			
	APLIKAZIOAK GUZTIRA TOTAL APLICACIONES	211.795		JATORRIAK GUZTIRA TOTAL ORIGENES	9.295
	APLIKAZIOEN GAINEKO JATORRIEN SOBERA EXCESO DE ORIGENES SOBRE APLICACIONES	-----		JATORRIEN GAINEKO APLIKAZIOEN SOBERA EXCESO DE APLICACIONES SOBRE ORIGENES	202.500

KAPITAL ZIRKULATZAILEAREN ALDAKETA VARIACION DEL CAPITAL CIRCULANTE		31/03/2008
3.	Zordunak <i>Deudores</i>	42.570
4.	Hartzekodunak <i>Acreedores</i>	111.609
5.	Inbertsio finantzario iragankorrak <i>Inversiones financieras temporales</i>	(127.591)
7.	Altxortegia <i>Tesorería</i>	(229.088)
	KAPITAL ZIRKULATZAILEAREN ALDAKETA GUZTIRA TOTAL VARIACION DEL CAPITAL CIRCULANTE	(202.500)

Urola Garaiko Industrialdea, S.A.

EGINDAKOAREN KAPITAL AURREKONTUA
PRESUPUESTO DE CAPITAL REALIZADO

Euro / Euros

INBERTSIOAK INVERSIONES		AURREKONTUA PRESUPUESTO	EGINDAKOA REALIZADO	ALDEA DIFERENCIA	%
I.	EKITALDIAN APLIKATUTAKO BALIABIDEAK RECURSOS APLICADOS EN EL EJERCICIO	-----	-----	-----	5
III.	IBILGETUAREN EROSKETAK ADQUISICIONES DE INMOVILIZADO	4.687.500	211.795	4.475.705	5
2.	IBILGETZE MATERIALAK INMOVILIZACIONES MATERIALES	4.687.500	211.795	4.475.705	5
225	Bestelako instalazioak. Otras instalaciones.	-----	3.347	(3.347)	***
226	Altzariak. Mobiliario.	-----	11.534	(11.534)	***
230	Lur-sail, orube eta ondasun naturalen moldaketa. Adaptación de terrenos, solares y de bienes naturales.	4.687.500	196.914	4.490.586	4
1	Lursailen Erosketa. Compra de terrenos.	4.687.500	196.914	4.490.586	4
IX.	KAPITAL ZIRKULATZAILEAREN GEHIKUNTZA AUMENTO DEL CAPITAL CIRCULANTE	-----	-----	-----	6
INBERTSIOAK GUZTIRA TOTAL INVERSIONES		4.687.500	211.795	4.475.705	5

Euro / Euros

FINANTZIAZIOA FINANCIACIÓN		AURREKONTUA PRESUPUESTO	EGINDAKOA REALIZADO	ALDEA DIFERENCIA	%
I.	EKITALDIAN SORTUTAKO BALIABIDEAK RECURSOS GENERADOS EN EL EJERCICIO	190.753	9.295	181.458	0
IV.	ZORRAK EPE LUZERA DEUDAS A LARGO PLAZO	1.280.000	-----	1.280.000	0
160	Epe luzerako zorrak, taldeko baltzuekikoak. Deudas a largo plazo con empresas del grupo.	1.280.000	-----	1.280.000	0
1600	Epe luzerako maileguak, taldeko baltzuenak. Préstamos a largo plazo de empresas del grupo.	1.280.000	-----	1.280.000	0
1	SPRILURen Mailegua. Préstamo de SPRILUR.	1.280.000	-----	1.280.000	0
VII.	KAPITAL ZIRKULATZAILEAREN MURRIZKETA DISMINUCIÓN DEL CAPITAL CIRCULANTE	3.216.747	202.500	3.014.247	0
FINANTZIAZIOA GUZTIRA TOTAL FINANCIACIÓN		4.687.500	211.795	4.475.705	5

Urola Garaiko Industrialdea, S.A.

EGINDAKOAREN USTIAPEN AURREKONTUA
PRESUPUESTO DE EXPLOTACION REALIZADO

Euro / Euros

GASTUAK GASTOS		AURREKONTUA PRESUPUESTO	EGINDAKOA REALIZADO	ALDEA DIFERENCIA	%
IV. PERTSONAL-GASTUAK GASTOS DE PERSONAL		191.829	45.336	146.493	24
640	Soldata eta alokairuak. Sueldos y salarios.	152.145	35.105	117.040	23
1	Baltzuak abenduaren 31rako aurreikusten duen plantilla 3 langile jotzen du. La plantilla de la sociedad prevista a 31 de diciembre asciende a 3 personas.	152.145	35.105	117.040	23
642	Gizarte segurantz, baltzuen kargurako. Seguridad social a cargo de la empresa.	34.860	9.353	25.507	27
643	Ekarpenak, pentsioak osatzeko sistemarako. Aportaciones a sistemas complementarios de pensiones.	3.804	878	2.926	23
649	Bestelako gastu sozialak. Otros gastos sociales.	1.020	----	1.020	0
V. AMORTIZAZIOAK AMORTIZACIONES		416.653	105.540	311.113	25
682	Amortizazioa, ibilgetu materialarena. Amortización del inmovilizado material.	416.653	105.540	311.113	25
VII. USTIAPENEN BESTE ZENBAIT GASTU OTROS GASTOS DE EXPLOTACIÓN		258.080	55.913	202.167	22
1.	KANPO ZERBITZUAK SERVICIOS EXTERIORES	224.800	55.755	169.045	25
622	Konponketak eta kontserbazioa. Reparaciones y conservación.	37.374	6.064	31.310	16
623	Zerbitzuak, profesional independenteenak. Servicios de profesionales independientes.	47.840	11.221	36.619	23
625	Aseguru-sariak. Primas de seguros.	15.600	4.361	11.239	28
626	Banku-zerbitzuak eta antzekoak. Servicios bancarios y similares.	780	450	330	58
627	Publizitatea, propaganda eta harreman publikoak. Publicidad, propaganda y relaciones públicas.	27.040	5.812	21.228	21
628	Hornidurak. Suministros.	14.040	5.303	8.737	38
629	Bestelako zerbitzuak. Otros servicios.	82.126	22.544	59.582	27
6290	Bidaia-gastuak. Gastos de viaje.	10.400	4.080	6.320	39
6291	Komunikazioak. Comunicaciones.	11.440	3.749	7.691	33
6292	Bulego-gastuak. Gastos de oficina.	20.800	5.770	15.030	28
6294	Bilera, hitzaldi eta ikastaro gastuak. Gastos de reuniones, conferencias y cursos.	2.600	2.299	301	88
6295	Komunitate gastuak. Gastos de comunidades.	10.400	----	10.400	0
6299	Beste zerbitzu batzuen gastuak. Gastos de otros servicios.	26.486	6.646	19.840	25
2.	ZERGAK TRIBUTOS	33.280	158	33.122	0
IX. GASTU FINANTZARIOAK GASTOS FINANCIEROS		42.840	----	42.840	0
2.	INTERESA, ZORRENGATIKOAK INTERESES DE DEUDAS	42.840	----	42.840	0
XII. EKITALDIKO MOZKINA BENEFICIO DEL EJERCICIO		----	----	----	43
GASTUAK GUZTIRA TOTAL GASTOS		909.402	206.789	702.613	23

Euro / Euros

DIRU-SARRERAK INGRESOS		AURREKONTUA PRESUPUESTO	EGINDAKOA REALIZADO	ALDEA DIFERENCIA	%
I.	NEGOZIO-KOPURUAREN ZENBATEKO NETOA IMPORTE NETO DE LA CIFRA DE NEGOCIOS	674.399	109.626	564.773	16
	705 Zerbitzu-prestazioak. Prestaciones de servicios.	164.000	30	163.970	0
	7050 Zerbitzu-prestazioak EAeko Arlo Publikoari. <i>Prestaciones de servicios al Sector Público de la CAE</i>	150.000	----	150.000	0
	1 Urola Erdikoa Industrialdea, SArI eskainitako gerentzia eta administrazio zerbitzuen fakturazioa. <i>Facturación a Urola Erdiko Industrialdea, S.A. por los servicios de gerencia y administración.</i>	140.773	----	140.773	0
	2 Debagoieneko Industrialdea, SArI eskainitako aurrekontu eta aurrekontu-kontrol zerbitzuen fakturazioa. <i>Facturación a Debagoieneko Industrialdea, S.A. por los servicios de realización de presupuestos y controles presupuestarios.</i>	9.227	----	9.227	0
	7051 Zerbitzu-prestazioak beste batzuei. <i>Prestaciones de servicios a otros.</i>	14.000	30	13.970	0
	706 Diru-sarrerak higiezin errentamenduengatik. Ingresos por arrendamientos de inmuebles.	510.399	109.596	400.803	21
	1 Pabilioien errentamendua. <i>Arrendamiento de pabellones.</i>	510.399	109.596	400.803	21
VII.	DIRU-SARRERA FINANTZARIOAK INGRESOS FINANCIEROS	9.103	1.114	7.989	12
	3. BESTELAKO INTERESAK ETA DIRU-SARRERA ASIMILATUAK <i>OTROS INTERESES E INGRESOS ASIMILADOS</i>	9.103	1.114	7.989	12
IX.	EKITALDIKO GALERA PÉRDIDA DEL EJERCICIO	225.900	96.049	129.851	0
	DIRU-SARRERAK GUZTIRA TOTAL INGRESOS	909.402	206.789	702.613	23



Zarautzko Industrialdea, S.A.



Zarautzko Industrialdea, S.A.

EGOERA BALANTZEA
BALANCE DE SITUACION

Euro / Euros

AKTIBO ACTIVO	31/03/2008	PASIBO PASIVO	31/03/2008
B) Ibilgetua <i>Inmovilizado</i>	532.424	A) Fondo propioak <i>Fondos propios</i>	4.377.591
III. Ibilgetze materialak <i>Inmovilizaciones materiales</i>	532.424	I. Kapital harpidetua <i>Capital suscrito</i>	3.920.201
D) Aktibo zirkulatzailea <i>Activo circulante</i>	3.859.118	IV. Erreserbak <i>Reservas</i>	508.407
III. Zordunak <i>Deudores</i>	108.176	V. Aurreko ekitaldietako emaitzak <i>Resultados de ejercicios anteriores</i>	(20.850)
IV. Inbertsio finantzario iragankorrak <i>Inversiones financieras temporales</i>	3.704.002	VI. Galdu-irabaziak (mozkina edo galera) <i>Pérdidas y ganancias(beneficio o pérdida)</i>	(30.167)
VI. Altxortegia <i>Tesorería</i>	46.940	E) Hartzekodunak, epe luzera <i>Acreedores a largo plazo</i>	4.075
		F) Hartzekodunak, epe laburrera <i>Acreedores a corto plazo</i>	9.876
AKTIBOA GUZTIRA TOTAL ACTIVO	4.391.542	PASIBOA GUZTIRA TOTAL PASIVO	4.391.542

Zarautzko Industrialdea, S.A.

GALDU-IRABAZIEN KONTUA
CUENTA DE PERDIDAS Y GANANCIAS

Euro / Euros

ZOR DEBE	31/03/2008	HARTZEKO HABER	31/03/2008
A) GASTUAK GASTOS		B) DIRU-SARRERAK INGRESOS	
4. Pertsonal gastuak <i>Gastos de personal</i>	21.886	1. Negozio-kopuruen zenbateko garbia <i>Importe neto de la cifra de negocios</i>	17.031
5. Zuzkidurak, ibilgetu-amortizazioetarako <i>Dotaciones para amortizaciones de inmovilizado</i>	12.362		
7. Ustiapeneko bestelako gastuak <i>Otros gastos de explotación</i>	12.950		
I. USTIAPENENKO MOZKINA BENEFICIO DE EXPLOTACIÓN	----	I. USTIAPENENKO GALERAK PÉRDIDAS DE EXPLOTACIÓN	30.167
II. EMAITZA FINANTZARIO POSITIBOAK RESULTADOS FINANCIEROS POSITIVOS	----	II. EMAITZA FINANTZARIO NEGATIBOAK RESULTADOS FINANCIEROS NEGATIVOS	----
III. MOZKINAK, IHARDUERA ARRUNTETAKOAK BENEFICIOS DE LAS ACTIVIDADES ORDINARIAS	----	III. GALERAK, IHARDUERA ARRUNTETAKOAK PÉRDIDAS DE LAS ACTIVIDADES ORDINARIAS	30.167
IV. APARTEKO EMAITZA POSITIBOAK RESULTADOS EXTRAORDINARIOS POSITIVOS	----	IV. APARTEKO EMAITZA NEGATIBOAK RESULTADOS EXTRAORDINARIOS NEGATIVOS	----
V. ZERGA AURREKO MOZKINAK BENEFICIOS ANTES DE IMPUESTOS	----	V. ZERGA AURREKO GALERAK PÉRDIDAS ANTES DE IMPUESTOS	30.167
VI. EKITALDIKO EMAITZA (MOZKINAK) RESULTADO DEL EJERCICIO (BENEFICIOS)	----	VI. EKITALDIKO EMAITZA (GALERAK) RESULTADO DEL EJERCICIO (PÉRDIDAS)	30.167

Zarautzko Industrialdea, S.A.

FINANTZAKETA TAULA
CUADRO DE FINANCIACION

Euro / Euros

APLIKAZIOAK APLICACIONES		31/03/2008	JATORRIAK ORIGENES		31/03/2008
1.	Baliabideak, eragiketetan aplikatutakoak <i>Recursos aplicados en el ejercicio</i>	17.805	1.	Baliabideak, eragiketetan sortutakoak <i>Recursos procedentes de las operaciones</i>	----
3.	Ibilgetua erosi <i>Adquisiciones de inmovilizado</i>	7.000			
b)	Ibilgetze materialak <i>Inmovilizaciones materiales</i>	7.000			
APLIKAZIOAK GUZTIRA TOTAL APLICACIONES		24.805	JATORRIAK GUZTIRA TOTAL ORIGENES		----
APLIKAZIOEN GAINEKO JATORRIEN SOBERA EXCESO DE ORIGENES SOBRE APLICACIONES		----	JATORRIEN GAINEKO APLIKAZIOEN SOBERA EXCESO DE APLICACIONES SOBRE ORIGENES		24.805

KAPITAL ZIRKULATZAILEAREN ALDAKETA VARIACION DEL CAPITAL CIRCULANTE		31/03/2008
3.	Zordunak <i>Deudores</i>	5.922
4.	Hartzekodunak <i>Acreedores</i>	5.475
5.	Inbertsio finantzario iragankorrak <i>Inversiones financieras temporales</i>	(2.642)
7.	Altxortegia <i>Tesorería</i>	(33.560)
KAPITAL ZIRKULATZAILEAREN ALDAKETA GUZTIRA TOTAL VARIACION DEL CAPITAL CIRCULANTE		(24.805)

Zarautzko Industrialdea, S.A.

EGINDAKOAREN KAPITAL AURREKONTUA
PRESUPUESTO DE CAPITAL REALIZADO

Euro / Euros

INBERTSIOAK INVERSIONES		AURREKONTUA PRESUPUESTO	EGINDAKOA REALIZADO	ALDEA DIFERENCIA	%
I.	EKITALDIAN APLIKATUTAKO BALIABIDEAK RECURSOS APLICADOS EN EL EJERCICIO	245.155	17.805	227.350	7
III.	IBILGETUAREN EROSKETAK ADQUISICIONES DE INMOVILIZADO	10.431.109	7.000	10.424.109	0
2.	IBILGETZE MATERIALAK INMOVILIZACIONES MATERIALES	10.431.109	7.000	10.424.109	0
230	Lur-sail, orube eta ondasun naturalen moldaketa. Adaptación de terrenos, solares y de bienes naturales.	10.431.109	7.000	10.424.109	0
1	Industrialdearen zabalketa. Ampliación industrialdea.	10.431.109	7.000	10.424.109	0
VII.	EPE LUZERAKO ZORRAK KITATU EDO EPE LABURRERA BIHURTU CANCELACION O TRASPASO A CORTO PLAZO DE DEUDAS A LARGO PLAZO	1.946	----	1.946	0
4.	BESTELAKO HARTZEKODUNAK OTROS ACREEDORES	1.946	----	1.946	0
IX.	KAPITAL ZIRKULATZAILEAREN GEHIKUNTZA AUMENTO DEL CAPITAL CIRCULANTE	----	----	----	2
INBERTSIOAK GUZTIRA TOTAL INVERSIONES		10.678.210	24.805	10.653.405	0

Euro / Euros

FINANTZIAZIOA FINANCIACIÓN		AURREKONTUA PRESUPUESTO	EGINDAKOA REALIZADO	ALDEA DIFERENCIA	%
II.	AKZIODUNEN EKARPENAK APORTACIONES DE ACCIONISTAS	5.000.000	----	5.000.000	0
1.	EAEKO ARLO PUBLIKOA SECTOR PÚBLICO DE LA CAE	2.550.000	----	2.550.000	0
100	Kapital soziala. Capital social.	2.550.000	----	2.550.000	0
1004	Kapital soziala. EAEko Arlo Publikoa. Capital Social. Sector Público de la CAE	2.550.000	----	2.550.000	0
1	Inbertsioak finantzatzeko Sprilur, S.A.k harpidetuko duen kapital-zabalkuntza. Ampliación de capital a suscribir por Sprilur, S.A., para financiar inversiones.	2.550.000	----	2.550.000	0
2.	BESTE ZENBAIT EKARPEN OTRAS APORTACIONES	2.450.000	----	2.450.000	0
100	Kapital soziala. Capital social.	2.450.000	----	2.450.000	0
1005	Kapital soziala. Bestelako Ekarpnenak. Capital Social. Otras Aportaciones.	2.450.000	----	2.450.000	0
1	Inbertsioak finantzatzeko Foru Aldundiak eta Udalak harpidetuko duen kapital-zabalkuntza. Ampliación de capital a suscribir por Diputación Foral y Ayuntamiento, para financiar inversiones.	2.450.000	----	2.450.000	0
IV.	ZORRAK EPE LUZERA DEUDAS A LARGO PLAZO	4.200.000	----	4.200.000	0
160	Epe luzerako zorrak, taldeko baltzuekikoak. Deudas a largo plazo con empresas del grupo.	4.200.000	----	4.200.000	0
1600	Epe luzerako maileguak, taldeko baltzuenak. Préstamos a largo plazo de empresas del grupo.	4.200.000	----	4.200.000	0
1	Sprilur, S.A.ren mailegua. Préstamo de Sprilur, S.A.	4.200.000	----	4.200.000	0
V.	IBILGETUA SALDU, AURRE KITATU EDO EPE LABURRERA BIHURTU ENAJENACION, CÁNC. ANTICIPADA O TRASPASO A C/P DE INMOV.	----	----	----	***
2.	IBILGETZE MATERIALAK INMOVILIZACIONES MATERIALES	----	----	----	***
221	Higiezinak errentamendurako. Inmuebles para arrendamiento.	116.484	----	116.484	0

Euro / Euros

FINANTZIAZIOA FINANCIACION		AURREKONTUA PRESUPUESTO	EGINDAKOA REALIZADO	ALDEA DIFERENCIA	%
1	Kontratuko bukaera. <i>Fin contrato arrendamiento.</i>	116.484	----	116.484	0
282	Amortizazio metatua, ibilgetu materialarena. <i>Amortización acumulada del inmovilizado material.</i>	(116.484)	----	(116.484)	0
2821	Amortizazio metatua, eraikuntzena. <i>Amortización acumulada de construcciones.</i>	(116.484)	----	(116.484)	0
VII. KAPITAL ZIRKULATZAILEAREN MURRIZKETA DISMINUCIÓN DEL CAPITAL CIRCULANTE		1.478.210	24.805	1.453.405	0
FINANTZIAZIOA GUZTIRA TOTAL FINANCIACIÓN		10.678.210	24.805	10.653.405	0

Zarautzko Industrialdea, S.A.

EGINDAKOAREN USTIAPEN AURREKONTUA
PRESUPUESTO DE EXPLOTACION REALIZADO

Euro / Euros

GASTUAK GASTOS		AURREKONTUA PRESUPUESTO	EGINDAKOA REALIZADO	ALDEA DIFERENCIA	%
IV.	PERTSONAL-GASTUAK GASTOS DE PERSONAL	85.630	21.886	63.744	26
640	Soldata eta alokairuak. Sueldos y salarios.	66.147	16.402	49.745	25
1	Baltzuak abenduaren 31rako aurreikusten duen plantilla 2 langile jotzen du. La plantilla de la sociedad prevista a 31 de diciembre asciende a 2 personas.	66.147	16.402	49.745	25
642	Gizarte segurantz, baltzuen kargurako. Seguridad social a cargo de la empresa.	18.160	5.215	12.945	29
643	Ekarpenak, pentsioak osatzeko sistemetarako. Aportaciones a sistemas complementarios de pensiones.	1.323	269	1.054	20
V.	AMORTIZAZIOAK AMORTIZACIONES	52.530	12.362	40.168	24
682	Amortizazioa, ibilgetu materialarena. Amortización del inmovilizado material.	52.530	12.362	40.168	24
VII.	USTIAPENENKO BESTE ZENBAIT GASTU OTROS GASTOS DE EXPLOTACIÓN	49.449	12.950	36.499	26
1.	KANPO ZERBITZUAK SERVICIOS EXTERIORES	46.549	12.950	33.599	28
622	Konponketak eta kontserbazioa. Reparaciones y conservación.	2.141	----	2.141	0
623	Zerbitzuak, profesional independenteenak. Servicios de profesionales independientes.	15.305	1.142	14.163	7
625	Aseguru-sariak. Primas de seguros.	6.153	3.964	2.189	64
626	Banku-zerbitzuak eta antzekoak. Servicios bancarios y similares.	90	5	85	6
627	Publizitatea, propaganda eta harreman publikoak. Publicidad, propaganda y relaciones públicas.	3.123	1.087	2.036	35
628	Hornidurak. Suministros.	793	361	432	46
629	Bestelako zerbitzuak. Otros servicios.	18.944	6.391	12.553	33
6290	Bidaia-gastuak. Gastos de viaje.	2.670	695	1.975	26
6291	Komunikazioak. Comunicaciones.	1.699	296	1.403	17
6292	Bulego-gastuak. Gastos de oficina.	1.180	320	860	27
6294	Bilera, hitzaldi eta ikastaro gastuak. Gastos de reuniones, conferencias y cursos.	7.000	996	6.004	14
6299	Beste zerbitzu batzuen gastuak. Gastos de otros servicios.	6.395	4.084	2.311	64
2.	ZERGA TRIBUTOS	2.900	----	2.900	0
IX.	GASTU FINANTZARIOAK GASTOS FINANCIEROS	177.240	----	177.240	0
2.	INTERESAK, ZORRENGATIKOAK INTERESES DE DEUDAS	177.240	----	177.240	0
XII.	EKITALDIKO MOZKINA BENEFICIO DEL EJERCICIO	----	----	----	10
GASTUAK GUZTIRA TOTAL GASTOS		364.849	47.198	317.651	13

Euro / Euros

DIRU-SARRERAK INGRESOS	AURREKONTUA PRESUPUESTO	EGINDAKOA REALIZADO	ALDEA DIFERENCIA	%
I. NEGOZIO-KOPURUAREN ZENBATEKO NETOA IMPORTE NETO DE LA CIFRA DE NEGOCIOS	67.164	17.031	50.133	25
706 Diru-sarrerak higiezin errentamenduengatik. Ingresos por arrendamientos de inmuebles.	67.164	17.031	50.133	25
1 Lokalaren kuota. Cuota arrendamiento.	67.164	17.031	50.133	25
IX. EKITALDIKO GALERA PÉRDIDA DEL EJERCICIO	297.685	30.167	267.518	0
DIRU-SARRERAK GUZTIRA TOTAL INGRESOS	364.849	47.198	317.651	13



Busturialdeko Industrialdea, S.A.



Busturialdeko Industrialdea, S.A.

EGOERA BALANTZEA
BALANCE DE SITUACION

Euro / Euros

AKTIBO ACTIVO	31/03/2008	PASIBO PASIVO	31/03/2008
B) Ibilgetua <i>Inmovilizado</i>	12.100.479	A) Fondo propioak <i>Fondos propios</i>	16.204.147
III. Ibilgetze materialak <i>Inmovilizaciones materiales</i>	12.100.479	I. Kapital harpidetua <i>Capital suscrito</i>	16.376.373
D) Aktibo zirkulatzailea <i>Activo circulante</i>	4.318.293	IV. Erreserbak <i>Reservas</i>	137.489
III. Zordunak <i>Deudores</i>	67.027	V. Aurreko ekitaldietako emaitzak <i>Resultados de ejercicios anteriores</i>	(243.757)
IV. Inbertsio finantzario iragankorrak <i>Inversiones financieras temporales</i>	4.216.933	VI. Galdu-irabaziak (mozkina edo galera) <i>Pérdidas y ganancias(beneficio o pérdida)</i>	(65.958)
VI. Altxortegia <i>Tesorería</i>	34.333	E) Hartzekodunak, epe luzera <i>Acreedores a largo plazo</i>	9.499
		F) Hartzekodunak, epe laburrera <i>Acreedores a corto plazo</i>	205.126
AKTIBOA GUZTIRA TOTAL ACTIVO	16.418.772	PASIBOA GUZTIRA TOTAL PASIVO	16.418.772

Busturialdeko Industrialdea, S.A.

GALDU-IRABAZIEN KONTUA
CUENTA DE PERDIDAS Y GANANCIAS

Euro / Euros

ZOR DEBE	31/03/2008	HARTZEKO HABER	31/03/2008
A) GASTUAK GASTOS		B) DIRU-SARRERAK INGRESOS	
4. Pertsonal gastuak <i>Gastos de personal</i>	14.382	1. Negozio-kopuruen zenbateko garbia <i>Importe neto de la cifra de negocios</i>	31.919
5. Zuzkidurak, ibilgetu-amortizazioetarako <i>Dotaciones para amortizaciones de inmovilizado</i>	9.319		
7. Ustiapeneko bestelako gastuak <i>Otros gastos de explotación</i>	74.176		
I. USTIAPENENKO MOZKINA BENEFICIO DE EXPLOTACIÓN	----	I. USTIAPENENKO GALERAK PÉRDIDAS DE EXPLOTACIÓN	65.958
II. EMAITZA FINANTZARIO POSITIBOAK RESULTADOS FINANCIEROS POSITIVOS	----	II. EMAITZA FINANTZARIO NEGATIBOAK RESULTADOS FINANCIEROS NEGATIVOS	----
III. MOZKINAK, IHARDUERA ARRUNTETAKOAK BENEFICIOS DE LAS ACTIVIDADES ORDINARIAS	----	III. GALERAK, IHARDUERA ARRUNTETAKOAK PÉRDIDAS DE LAS ACTIVIDADES ORDINARIAS	65.958
IV. APARTEKO EMAITZA POSITIBOAK RESULTADOS EXTRAORDINARIOS POSITIVOS	----	IV. APARTEKO EMAITZA NEGATIBOAK RESULTADOS EXTRAORDINARIOS NEGATIVOS	----
V. ZERGA AURREKO MOZKINAK BENEFICIOS ANTES DE IMPUESTOS	----	V. ZERGA AURREKO GALERAK PÉRDIDAS ANTES DE IMPUESTOS	65.958
VI. EKITALDIKO EMAITZA (MOZKINAK) RESULTADO DEL EJERCICIO (BENEFICIOS)	----	VI. EKITALDIKO EMAITZA (GALERAK) RESULTADO DEL EJERCICIO (PÉRDIDAS)	65.958

Busturialdeko Industrialdea, S.A.

FINANTZAKETA TAULA
CUADRO DE FINANCIACION

Euro / Euros

APLIKAZIOAK APLICACIONES	31/03/2008	JATORRIAK ORIGENES	31/03/2008
1. Baliabideak, eragiketetan aplikatutakoak <i>Recursos aplicados en el ejercicio</i>	56.639	1. Baliabideak, eragiketetan sortutakoak <i>Recursos procedentes de las operaciones</i>	-----
3. Ibilgetua erosi <i>Adquisiciones de inmovilizado</i>	13.755		
b) Ibilgetze materialak <i>Inmovilizaciones materiales</i>	13.755		
7. Epe luz. zorrak kitatu edo epe laburrera bihurtu <i>Cancelación o traspaso a c/p de deudas a l/p</i>	1.967		
d) Bestelako zorrenak <i>De otras deudas</i>	1.967		
APLIKAZIOAK GUZTIRA TOTAL APLICACIONES	72.361	JATORRIAK GUZTIRA TOTAL ORIGENES	-----
APLIKAZIOEN GAINENAKO JATORRIEN SOBERA EXCESO DE ORIGENES SOBRE APLICACIONES	-----	JATORRIEN GAINENAKO APLIKAZIOEN SOBERA EXCESO DE APLICACIONES SOBRE ORIGENES	72.361

KAPITAL ZIRKULATZAILEAREN ALDAKETA VARIACIÓN DEL CAPITAL CIRCULANTE	31/03/2008
3. Zordunak <i>Deudores</i>	(40.489)
4. Hartzekodunak <i>Acreedores</i>	53.506
5. Inbertsio finantzario iragankorrak <i>Inversiones financieras temporales</i>	(40.687)
7. Altxortegia <i>Tesorería</i>	(44.691)
KAPITAL ZIRKULATZAILEAREN ALDAKETA GUZTIRA TOTAL VARIACION DEL CAPITAL CIRCULANTE	(72.361)

Busturialdeko Industrialdea, S.A.

EGINDAKOAREN KAPITAL AURREKONTUA
PRESUPUESTO DE CAPITAL REALIZADO

Euro / Euros

INBERTSIOAK INVERSIONES		AURREKONTUA PRESUPUESTO	EGINDAKOA REALIZADO	ALDEA DIFERENCIA	%
I.	EKITALDIAN APLIKATUTAKO BALIABIDEAK RECURSOS APLICADOS EN EL EJERCICIO	44.355	56.639	-----	128
III.	IBILGETUAREN EROSKETAK ADQUISICIONES DE INMOVILIZADO	2.020.000	13.755	2.006.245	1
2.	IBILGETZE MATERIALAK INMOVILIZACIONES MATERIALES	2.020.000	13.755	2.006.245	1
230	Lur-sail, orube eta ondasun naturalen moldaketa. Adaptación de terrenos, solares y de bienes naturales.	2.020.000	13.755	2.006.245	1
1	Muxikako poligonoa. Polígono de Muxika.	2.020.000	13.755	2.006.245	1
VII.	EPE LUZERAKO ZORRAK KITATU EDO EPE LABURRERA BIHURTU CANCELACIÓN O TRASPASO A CORTO PLAZO DE DEUDAS A LARGO PLAZO	-----	1.967	(1.967)	***
4.	BESTELAKO HARTZEKODUNAK OTROS ACREEDORES	-----	1.967	(1.967)	***
IX.	KAPITAL ZIRKULATZAILEAREN GEHIKUNTZA AUMENTO DEL CAPITAL CIRCULANTE	-----	-----	-----	4
INBERTSIOAK GUZTIRA TOTAL INVERSIONES		2.064.355	72.361	1.991.994	4

Euro / Euros

FINANTZIAZIOA FINANCIACIÓN		AURREKONTUA PRESUPUESTO	EGINDAKOA REALIZADO	ALDEA DIFERENCIA	%
I.	EKITALDIAN SORTUTAKO BALIABIDEAK RECURSOS GENERADOS EN EL EJERCICIO	-----	-----	12.284	0
VII.	KAPITAL ZIRKULATZAILEAREN MURRIZKETA DISMINUCIÓN DEL CAPITAL CIRCULANTE	2.064.355	72.361	1.991.994	0
FINANTZIAZIOA GUZTIRA TOTAL FINANCIACIÓN		2.064.355	72.361	1.991.994	4

Busturialdeko Industrialdea, S.A.

EGINDAKOAREN USTIAPEN AURREKONTUA
PRESUPUESTO DE EXPLOTACION REALIZADO

Euro / Euros

GASTUAK GASTOS		AURREKONTUA PRESUPUESTO	EGINDAKOA REALIZADO	ALDEA DIFERENCIA	%
IV. PERTSONAL-GASTUAK GASTOS DE PERSONAL		64.712	14.382	50.330	22
640	Soldata eta alokairuak. Sueldos y salarios.	51.847	11.400	40.447	22
1	Baltzuak abenduaren 31rako aurreikusten duen plantilla langile 1 jotzen du. La plantilla de la sociedad prevista a 31 de diciembre asciende a 1 persona.	51.847	11.400	40.447	22
642	Gizarte segurantz, baltzuen kargurako. Seguridad social a cargo de la empresa.	11.829	2.650	9.179	22
643	Ekarpenak, pentsioak osatzeko sistematarako. Aportaciones a sistemas complementarios de pensiones.	1.036	332	704	32
V. AMORTIZAZIOAK AMORTIZACIONES		37.275	9.319	27.956	25
682	Amortizazioa, ibilgetu materialarena. Amortización del inmovilizado material.	37.275	9.319	27.956	25
VII. USTIAPENEN BESTE ZENBAIT GASTU OTROS GASTOS DE EXPLOTACIÓN		129.540	74.176	55.364	57
1.	KANPO ZERBITZUAK SERVICIOS EXTERIORES	125.921	43.637	82.284	35
622	Konponketak eta kontserbazioa. Reparaciones y conservación.	15.183	4.433	10.750	29
623	Zerbitzuak, profesional independenteenak. Servicios de profesionales independientes.	42.812	15.631	27.181	37
1	Centro de Empresas de Zamudio, S.A.k eskainitako administrazio zerbitzuen fakturazioa. Facturación de Centro de Empresas de Zamudio, S.A. por los servicios de administración.	20.049	4.628	15.421	23
2	Beste batzuk. Otros.	22.763	11.003	11.760	48
625	Aseguru-sariak. Primas de seguros.	809	----	809	0
627	Publizitatea, propaganda eta harreman publikoak. Publicidad, propaganda y relaciones públicas.	10.391	6.320	4.071	61
628	Hornidurak. Suministros.	2.832	510	2.322	18
629	Bestelako zerbitzuak. Otros servicios.	53.894	16.743	37.151	31
6290	Bidaia-gastuak. Gastos de viaje.	23.352	6.522	16.830	28
6291	Komunikazioak. Comunicaciones.	9.216	2.026	7.190	22
6292	Bulego-gastuak. Gastos de oficina.	5.049	1.200	3.849	24
6294	Bilera, hitzaldi eta ikastaro gastuak. Gastos de reuniones, conferencias y cursos.	1.116	----	1.116	0
6299	Beste zerbitzu batzuen gastuak. Gastos de otros servicios.	15.161	6.995	8.166	46
2.	ZERGAK TRIBUTOS	3.619	30.539	(26.920)	844
IX. GASTU FINANTZARIOAK GASTOS FINANCIEROS		211	----	211	0
4.	BESTELAKO GASTU FINANTZARIOAK OTROS GASTOS FINANCIEROS	211	----	211	0
XII. EKITALDIKO MOZKINA BENEFICIO DEL EJERCICIO		----	----	----	81
GASTUAK GUZTIRA TOTAL GASTOS		231.738	97.877	133.861	42

Euro / Euros

DIRU-SARRERAK INGRESOS		AURREKONTUA PRESUPUESTO	EGINDAKOA REALIZADO	ALDEA DIFERENCIA	%
I.	NEGOZIO-KOPURUAREN ZENBATEKO NETOA IMPORTE NETO DE LA CIFRA DE NEGOCIOS	24.252	31.919	(7.667)	132
	706 Diru-sarrerak higiezinaren errentamenduengatik. Ingresos por arrendamientos de inmuebles.	24.252	31.919	(7.667)	132
	1 Alokatuta dauden modulu industrialak sortutako diru sarrerak. Ingresos procedentes de arrendamientos de módulos industriales.	24.252	31.919	(7.667)	132
VII.	DIRU-SARRERA FINANTZARIOAK INGRESOS FINANCIEROS	125.856	-----	125.856	0
	3. BESTELAKO INTERESAK ETA DIRU-SARRERA ASIMILATUAK OTROS INTERESES E INGRESOS ASIMILADOS	125.856	-----	125.856	0
IX.	EKITALDIKO GALERA PÉRDIDA DEL EJERCICIO	81.630	65.958	15.672	0
	DIRU-SARRERAK GUZTIRA TOTAL INGRESOS	231.738	97.877	133.861	42



Centro de Empresas de Zamudio, S.A.



Centro de Empresas de Zamudio, S.A.

EGOERA BALANTZEA
BALANCE DE SITUACION

Euro / Euros

AKTIBO ACTIVO	31/03/2008	PASIBO PASIVO	31/03/2008
B) Ibilgetua	10.736.130	A) Fondo propioak	6.072.602
<i>Inmovilizado</i>		<i>Fondos propios</i>	
III. Ibilgetze materialak	7.724.983	I. Kapital harpidetua	6.488.096
<i>Inmovilizaciones materiales</i>		<i>Capital suscrito</i>	
VI. Zordunak, epe luzerako trafiko-eragiketengatikoak	3.011.147	III. Errebalorizazio-erreserba	206.016
<i>Deudores por operaciones de tráfico l/p</i>		<i>Reservas de revalorización</i>	
D) Aktibo zirkulatzailea	950.924	IV. Erreserbak	460.241
<i>Activo circulante</i>		<i>Reservas</i>	
II. Izakinak	171.450	V. Aurreko ekitaldietako emaitzak	(1.147.762)
<i>Existencias</i>		<i>Resultados de ejercicios anteriores</i>	
III. Zordunak	717.630	VI. Galdu-irabaziak (mozkina edo galera)	66.011
<i>Deudores</i>		<i>Pérdidas y ganancias(beneficio o pérdida)</i>	
VI. Altxortegia	61.844	E) Hartzekodunak, epe luzera	5.518.490
<i>Tesorería</i>		<i>Acreedores a largo plazo</i>	
		F) Hartzekodunak, epe laburrera	95.962
		<i>Acreedores a corto plazo</i>	
AKTIBOA GUZTIRA	11.687.054	PASIBOA GUZTIRA	11.687.054
TOTAL ACTIVO		TOTAL PASIVO	

Centro de Empresas de Zamudio, S.A.

GALDU-IRABAZIEN KONTUA
CUENTA DE PERDIDAS Y GANANCIAS

Euro / Euros

ZOR DEBE		31/03/2008	HARTZEKO HABER		31/03/2008
A) GASTUAK			B) DIRU-SARRERAK		
GASTOS			INGRESOS		
4. Pertsonal gastuak <i>Gastos de personal</i>		33.549	1. Negozio-kopuruen zenbateko garbia <i>Importe neto de la cifra de negocios</i>		196.656
5. Zuzkidurak, ibilgetu-amortizazioetarako <i>Dotaciones para amortizaciones de inmovilizado</i>		86.382			
7. Ustiapeneko bestelako gastuak <i>Otros gastos de explotación</i>		37.311			
I. USTIAPENENKO MOZKINA		39.414	I. USTIAPENENKO GALERAK		----
BENEFICIO DE EXPLOTACIÓN			PÉRDIDAS DE EXPLOTACIÓN		
8. Gastu finantzarioak eta asimilatuak <i>Gastos financieros y gastos asimilados</i>		20.359	8. Bestelako interesak eta diru-sarrera asimilatuak <i>Otros intereses e ingresos asimilados</i>		46.949
II. EMAITZA FINANTZARIO POSITIBOAK		26.590	II. EMAITZA FINANTZARIO NEGATIBOAK		----
RESULTADOS FINANCIEROS POSITIVOS			RESULTADOS FINANCIEROS NEGATIVOS		
III. MOZKINAK, IHARDUERA ARRUNTETAKOAK		66.004	III. GALERAK, IHARDUERA ARRUNTETAKOAK		----
BENEFICIOS DE LAS ACTIVIDADES ORDINARIAS			PÉRDIDAS DE LAS ACTIVIDADES ORDINARIAS		
			13. Diru-sarrera bereziak <i>Ingresos extraordinarios</i>		7
IV. APARTEKO EMAITZA POSITIBOAK		7	IV. APARTEKO EMAITZA NEGATIBOAK		----
RESULTADOS EXTRAORDINARIOS POSITIVOS			RESULTADOS EXTRAORDINARIOS NEGATIVOS		
V. ZERGA AURREKO MOZKINAK		66.011	V. ZERGA AURREKO GALERAK		----
BENEFICIOS ANTES DE IMPUESTOS			PÉRDIDAS ANTES DE IMPUESTOS		
VI. EKITALDIKO EMAITZA (MOZKINAK)		66.011	VI. EKITALDIKO EMAITZA (GALERAK)		----
RESULTADO DEL EJERCICIO (BENEFICIOS)			RESULTADO DEL EJERCICIO (PÉRDIDAS)		

Centro de Empresas de Zamudio, S.A.

FINANTZAKETA TAULA
CUADRO DE FINANCIACION

Euro / Euros

APLIKAZIOAK APLICACIONES		31/03/2008	JATORRIAK ORÍGENES		31/03/2008
1.	Baliabideak, eragiketetan aplikatutakoak <i>Recursos aplicados en el ejercicio</i>	-----	1.	Baliabideak, eragiketetan sortutakoak <i>Recursos procedentes de las operaciones</i>	152.393
3.	Ibilgetua erosi <i>Adquisiciones de inmovilizado</i>	986.125	4.	Epe luzerako zorrak <i>Deudas a largo plazo</i>	750.000
b)	Ibilgetze materialak <i>Inmovilizaciones materiales</i>	923.796	b)	Taldeko baltzuenak <i>De empresas del grupo</i>	750.000
d)	Kreditu komertzialak, epe luzera <i>Créditos comerciales a largo plazo</i>	62.329	5.	Ibilgetua saldu, aurre kitatu edo e/l bihurtu <i>Enaj., cancel. anticip. o traspaso a c/p de inmov.</i>	17.642
			d)	Kreditu komertzialenak <i>De créditos comerciales</i>	17.642
	APLIKAZIOAK GUZTIRA TOTAL APLICACIONES	986.125		JATORRIAK GUZTIRA TOTAL ORÍGENES	920.035
	APLIKAZIOEN GAINEKO JATORRIEN SOBERA EXCESO DE ORÍGENES SOBRE APLICACIONES	-----		JATORRIEN GAINEKO APLIKAZIOEN SOBERA EXCESO DE APLICACIONES SOBRE ORÍGENES	66.090

KAPITAL ZIRKULATZAILEAREN ALDAKETA VARIACIÓN DEL CAPITAL CIRCULANTE		31/03/2008
3.	Zordunak <i>Deudores</i>	(78.592)
4.	Hartzekodunak <i>Acreedores</i>	97.216
7.	Altxortegia <i>Tesorería</i>	(84.714)
	KAPITAL ZIRKULATZAILEAREN ALDAKETA GUZTIRA TOTAL VARIACION DEL CAPITAL CIRCULANTE	(66.090)

Centro de Empresas de Zamudio, S.A.

EGINDAKOAREN KAPITAL AURREKONTUA
PRESUPUESTO DE CAPITAL REALIZADO

Euro / Euros

INBERTSIOAK INVERSIONES		AURREKONTUA PRESUPUESTO	EGINDAKOA REALIZADO	ALDEA DIFERENCIA	%
I.	EKITALDIAN APLIKATUTAKO BALIABIDEAK RECURSOS APLICADOS EN EL EJERCICIO	-----	-----	-----	21
III.	IBILGETUAREN EROSKETAK ADQUISICIONES DE INMOVILIZADO	-----	986.125	(986.125)	***
2.	IBILGETZE MATERIALAK INMOVILIZACIONES MATERIALES	-----	923.796	(923.796)	***
230	Lur-sail, orube eta ondasun naturalen moldaketa. Adaptación de terrenos, solares y de bienes naturales.	-----	923.796	(923.796)	***
1	HIRIGINTZA-ARAUAK ZERGAK. CARGAS URBANISTICAS.	-----	923.796	(923.796)	***
5.	KREDITU KOMERTZIALAK, EPE LUZERA CREDITOS COMERCIALES A LARGO PLAZO	-----	62.329	(62.329)	***
VII.	EPE LUZERAKO ZORRAK KITATU EDO EPE LABURRERA BIHURTU CANCELACION O TRASPASO A CORTO PLAZO DE DEUDAS A LARGO PLAZO	722.472	-----	722.472	0
3.	ZORRAK, TALDEKO BALTZUEKIKOAK DEUDAS CON EMPRESAS DEL GRUPO	722.472	-----	722.472	0
IX.	KAPITAL ZIRKULATZAILEAREN GEHIKUNTZA AUMENTO DEL CAPITAL CIRCULANTE	142.116	-----	208.206	0
INBERTSIOAK GUZTIRA TOTAL INVERSIONES		864.588	986.125	(121.537)	114

Euro / Euros

FINANTZIAZIOA FINANCIACIÓN		AURREKONTUA PRESUPUESTO	EGINDAKOA REALIZADO	ALDEA DIFERENCIA	%
I.	EKITALDIAN SORTUTAKO BALIABIDEAK RECURSOS GENERADOS EN EL EJERCICIO	733.613	152.393	581.220	0
IV.	ZORRAK EPE LUZERA DEUDAS A LARGO PLAZO	8.126	750.000	(741.874)	***
160	Epe luzerako zorrak, taldeko baltzuekikoak. Deudas a largo plazo con empresas del grupo.	-----	750.000	(750.000)	***
1600	Epe luzerako maileguak, taldeko baltzuenak. Préstamos a largo plazo de empresas del grupo.	-----	750.000	(750.000)	***
1	SPRILUR SPRILUR	-----	750.000	(750.000)	***
180	Fidantzak, epe luzerako jasotakoak. Fianzas recibidas a largo plazo.	8.126	-----	8.126	0
V.	IBILGETUA SALDU, AURRE KITATU EDO EPE LABURRERA BIHURTU ENAJENACION, CANC. ANTICIPADA O TRASPASO A C/P DE INMOV.	122.849	17.642	105.207	14
5.	KREDITU KOMERTZIALAK, EPE LUZERA CREDITOS COMERCIALES A LARGO PLAZO	122.849	17.642	105.207	14
VII.	KAPITAL ZIRKULATZAILEAREN MURRIZKETA DISMINUCIÓN DEL CAPITAL CIRCULANTE	-----	66.090	-----	47
FINANTZIAZIOA GUZTIRA TOTAL FINANCIACIÓN		864.588	986.125	(121.537)	114

Centro de Empresas de Zamudio, S.A.

EGINDAKOAREN USTIAPEN AURREKONTUA
PRESUPUESTO DE EXPLOTACION REALIZADO

Euro / Euros

GASTUAK GASTOS		AURREKONTUA PRESUPUESTO	EGINDAKOA REALIZADO	ALDEA DIFERENCIA	%
IV. PERTSONAL-GASTUAK GASTOS DE PERSONAL		148.615	33.549	115.066	23
640	Soldata eta alokairuak. Sueldos y salarios.	115.521	25.053	90.468	22
1	Baltzuak abenduaren 31rako aurreikusten duen plantilla 4 langile jotzen du. La plantilla de la sociedad prevista a 31 de diciembre asciende a 4 personas.	115.521	25.053	90.468	22
642	Gizarte segurantzak, baltzuen kargurako. Seguridad social a cargo de la empresa.	28.636	7.770	20.866	27
643	Ekarpenak, pentsioak osatzeko sistematarako. Aportaciones a sistemas complementarios de pensiones.	4.458	726	3.732	16
V. AMORTIZAZIOAK AMORTIZACIONES		345.526	86.382	259.144	25
682	Amortizazioa, ibilgetu materialarena. Amortización del inmovilizado material.	345.526	86.382	259.144	25
VII. USTIAPENEN BESTE ZENBAIT GASTU OTROS GASTOS DE EXPLOTACIÓN		195.454	37.311	158.143	19
1.	KANPO ZERBITZUAK SERVICIOS EXTERIORES	192.606	35.817	156.789	19
622	Konponketak eta kontserbazioa. Reparaciones y conservación.	5.860	419	5.441	7
623	Zerbitzuak, profesional independenteenak. Servicios de profesionales independientes.	103.989	17.177	86.812	17
1	Kanpo zerbitzuak. Servicios exteriores.	103.989	17.177	86.812	17
625	Aseguru-sariak. Primas de seguros.	8.494	----	8.494	0
627	Publizitatea, propaganda eta harreman publikoak. Publicidad, propaganda y relaciones públicas.	11.777	----	11.777	0
628	Hornidurak. Suministros.	8.276	2.744	5.532	33
629	Bestelako zerbitzuak. Otros servicios.	54.210	15.477	38.733	28
6290	Bidaia-gastuak. Gastos de viaje.	6.232	1.881	4.351	30
6291	Komunikazioak. Comunicaciones.	2.673	616	2.057	23
6292	Bulego-gastuak. Gastos de oficina.	1.001	362	639	36
6295	Komunitate gastuak. Gastos de comunidades.	40.552	12.118	28.434	30
6299	Beste zerbitzu batzuen gastuak. Gastos de otros servicios.	3.752	500	3.252	13
2.	ZERGAK TRIBUTOS	2.848	1.494	1.354	52
IX. GASTU FINANTZARIOAK GASTOS FINANCIEROS		157.595	20.359	137.236	13
2.	INTERESA, ZORRENGATIKOAK INTERESES DE DEUDAS	157.505	20.338	137.167	13
4.	BESTELAKO GASTU FINANTZARIOAK OTROS GASTOS FINANCIEROS	90	21	69	23
XII. EKITALDIKO MOZKINA BENEFICIO DEL EJERCICIO		322.339	66.011	256.328	20
GASTUAK GUZTIRA TOTAL GASTOS		1.169.529	243.612	925.917	21

Euro / Euros

DIRU-SARRERAK INGRESOS		AURREKONTUA PRESUPUESTO	EGINDAKOA REALIZADO	ALDEA DIFERENCIA	%
I.	NEGOZIO-KOPURUAREN ZENBATEKO NETOA IMPORTE NETO DE LA CIFRA DE NEGOCIOS	1.023.293	196.656	826.637	19
705	Zerbitzu-prestazioak. Prestaciones de servicios.	71.243	17.256	53.987	24
7050	Zerbitzu-prestazioak EAeko Arlo Publikoari. Prestaciones de servicios al Sector Público de la CAE	20.049	4.628	15.421	23
1	Busturialdeko Industrialdea, S.A.ri eskainitako administrazio zerbitzuen fakturazioa. Facturación a Busturialdeko Industrialdea, S.A. por los servicios de administración.	20.049	4.628	15.421	23
7051	Zerbitzu-prestazioak beste batzuei. Prestaciones de servicios a otros.	51.194	12.628	38.566	25
706	Diru-sarrerak higiezin errentamenduengatik. Ingresos por arrendamientos de inmuebles.	952.050	179.400	772.650	19
1	Pabilioiak alokatu. Arrendamiento de pabellones.	952.050	179.400	772.650	19
VII.	DIRU-SARRERA FINANTZARIOAK INGRESOS FINANCIEROS	146.236	46.949	99.287	32
3.	BESTELAKO INTERESAK ETA DIRU-SARRERA ASIMILATUAK OTROS INTERESES E INGRESOS ASIMILADOS	146.236	46.949	99.287	32
VIII.	APARTEKO MOZKINAK BENEFICIOS EXTRAORDINARIOS	----	7	(7)	***
3.	APARTEKO DIRU-SARRERAK INGRESOS EXTRAORDINARIOS	----	7	(7)	***
778	Aparteko diru-sarrerak. Ingresos extraordinarios.	----	7	(7)	***
DIRU-SARRERAK GUZTIRA TOTAL INGRESOS		1.169.529	243.612	925.917	21



Elorriko Industrialdea, S.A.



Elorrioko Industrialdea, S.A.

EGOERA BALANTZEA
BALANCE DE SITUACION

Euro / Euros

AKTIBO ACTIVO	31/03/2008	PASIBO PASIVO	31/03/2008
B) Ibilgetua	657.187	A) Fondo propioak	4.339.861
<i>Inmovilizado</i>		<i>Fondos propios</i>	
III. Ibilgetze materialak	654.843	I. Kapital harpidetua	3.606.000
<i>Inmovilizaciones materiales</i>		<i>Capital suscrito</i>	
IV. Ibilgetze finantzarioak	2.344	IV. Erreserbak	397.102
<i>Inmovilizaciones financieras</i>		<i>Reservas</i>	
D) Aktibo zirkulatuak	3.744.871	V. Aurreko ekitaldietako emaitzak	295.170
<i>Activo circulante</i>		<i>Resultados de ejercicios anteriores</i>	
III. Zordunak	38.769	VI. Galdu-irabaziak (mozkina edo galera)	41.589
<i>Deudores</i>		<i>Pérdidas y ganancias(beneficio o pérdida)</i>	
IV. Inbertsio finantzario iragankorrak	3.233.000	E) Hartzekodunak, epe luzera	56.359
<i>Inversiones financieras temporales</i>		<i>Acreeedores a largo plazo</i>	
VI. Altxortegia	473.102	F) Hartzekodunak, epe laburrera	5.838
<i>Tesorería</i>		<i>Acreeedores a corto plazo</i>	
AKTIBOA GUZTIRA	4.402.058	PASIBOA GUZTIRA	4.402.058
TOTAL ACTIVO		TOTAL PASIVO	

Elorrioko Industrialdea, S.A.

GALDU-IRABAZIEN KONTUA
CUENTA DE PERDIDAS Y GANANCIAS

Euro / Euros

ZOR DEBE	31/03/2008	HARTZEKO HABER	31/03/2008
A) GASTUAK GASTOS		B) DIRU-SARRERAK INGRESOS	
4. Pertsonal gastuak <i>Gastos de personal</i>	13.051	1. Negozio-kopuruen zenbateko garbia <i>Importe neto de la cifra de negocios</i>	153.923
5. Zuzkidurak, ibilgetu-amortizazioetarako <i>Dotaciones para amortizaciones de inmovilizado</i>	105.130	5. Ustiapeneko beste diru-sarrera batzuk <i>Otros ingresos de explotación</i>	16.388
7. Ustiapeneko bestelako gastuak <i>Otros gastos de explotación</i>	20.640		
I. USTIAPENENKO MOZKINA BENEFICIO DE EXPLOTACIÓN	31.490	I. USTIAPENENKO GALERAK PÉRDIDAS DE EXPLOTACIÓN	----
II. EMAITZA FINANTZARIO POSITIBOAK RESULTADOS FINANCIEROS POSITIVOS	----	II. EMAITZA FINANTZARIO NEGATIBOAK RESULTADOS FINANCIEROS NEGATIVOS	----
III. MOZKINAK, IHARDUERA ARRUNTETAKOAK BENEFICIOS DE LAS ACTIVIDADES ORDINARIAS	31.490	III. GALERAK, IHARDUERA ARRUNTETAKOAK PÉRDIDAS DE LAS ACTIVIDADES ORDINARIAS	----
		13. Diru-sarrera bereziak <i>Ingresos extraordinarios</i>	10.099
IV. APARTEKO EMAITZA POSITIBOAK RESULTADOS EXTRAORDINARIOS POSITIVOS	10.099	IV. APARTEKO EMAITZA NEGATIBOAK RESULTADOS EXTRAORDINARIOS NEGATIVOS	----
V. ZERGA AURREKO MOZKINAK BENEFICIOS ANTES DE IMPUESTOS	41.589	V. ZERGA AURREKO GALERAK PÉRDIDAS ANTES DE IMPUESTOS	----
VI. EKITALDIKO EMAITZA (MOZKINAK) RESULTADO DEL EJERCICIO (BENEFICIOS)	41.589	VI. EKITALDIKO EMAITZA (GALERAK) RESULTADO DEL EJERCICIO (PÉRDIDAS)	----

Elorrioko Industrialdea, S.A.

FINANTZAKETA TAULA
CUADRO DE FINANCIACION

Euro / Euros

APLIKAZIOAK APLICACIONES	31/03/2008	JATORRIAK ORIGENES	31/03/2008
1. Baliabideak, eragiketetan aplikatutakoak <i>Recursos aplicados en el ejercicio</i>	-----	1. Baliabideak, eragiketetan sortutakoak <i>Recursos procedentes de las operaciones</i>	146.719
APLIKAZIOAK GUZTIRA TOTAL APLICACIONES	-----	JATORRIAK GUZTIRA TOTAL ORIGENES	146.719
APLIKAZIOEN GAINEKO JATORRIEN SOBERA EXCESO DE ORIGENES SOBRE APLICACIONES	146.719	JATORRIEN GAINEKO APLIKAZIOEN SOBERA EXCESO DE APLICACIONES SOBRE ORIGENES	-----

KAPITAL ZIRKULATZAILEAREN ALDAKETA VARIACION DEL CAPITAL CIRCULANTE	31/03/2008
3. Zordunak <i>Deudores</i>	5.140
4. Hartzekodunak <i>Acreedores</i>	32.372
5. Inbertsio finantzario iragankorrak <i>Inversiones financieras temporales</i>	133.000
7. Altxortegia <i>Tesorería</i>	(23.793)
KAPITAL ZIRKULATZAILEAREN ALDAKETA GUZTIRA TOTAL VARIACION DEL CAPITAL CIRCULANTE	146.719

Elorrioko Industrialdea, S.A.

EGINDAKOAREN KAPITAL AURREKONTUA
PRESUPUESTO DE CAPITAL REALIZADO

Euro / Euros

INBERTSIOAK INVERSIONES		AURREKONTUA PRESUPUESTO	EGINDAKOA REALIZADO	ALDEA DIFERENCIA	%
I.	EKITALDIAN APLIKATUTAKO BALIABIDEAK RECURSOS APLICADOS EN EL EJERCICIO	-----	-----	-----	28
IX.	KAPITAL ZIRKULATZAILEAREN GEHIKUNTZA AUMENTO DEL CAPITAL CIRCULANTE	533.214	146.719	386.495	28
INBERTSIOAK GUZTIRA TOTAL INVERSIONES		533.214	146.719	386.495	28

Euro / Euros

FINANTZIAZIOA FINANCIACIÓN		AURREKONTUA PRESUPUESTO	EGINDAKOA REALIZADO	ALDEA DIFERENCIA	%
I.	EKITALDIAN SORTUTAKO BALIABIDEAK RECURSOS GENERADOS EN EL EJERCICIO	533.214	146.719	386.495	0
FINANTZIAZIOA GUZTIRA TOTAL FINANCIACIÓN		533.214	146.719	386.495	28

Elorrioko Industrialdea, S.A.

EGINDAKOAREN USTIAPEN AURREKONTUA
PRESUPUESTO DE EXPLOTACION REALIZADO

Euro / Euros

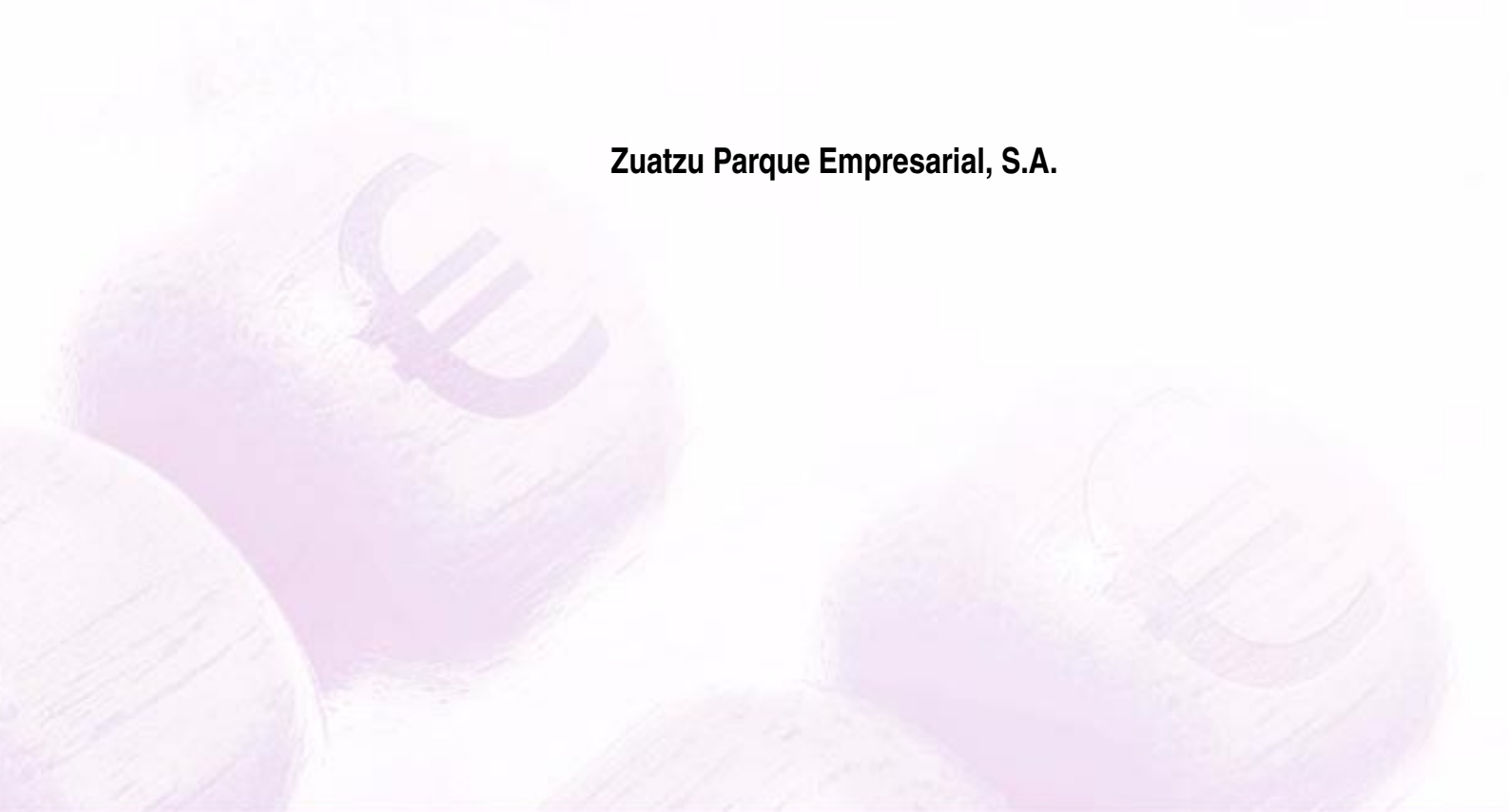
GASTUAK GASTOS		AURREKONTUA PRESUPUESTO	EGINDAKOA REALIZADO	ALDEA DIFERENCIA	%
IV. PERTSONAL-GASTUAK GASTOS DE PERSONAL		50.541	13.051	37.490	26
640	Soldata eta alokairuak. Sueldos y salarios.	34.018	9.266	24.752	27
1	Baltzuak abenduaren 31rako aurreikusten duen plantilla 2 langile jotzen du (egun erdia). La plantilla de la sociedad prevista a 31 de diciembre asciende a 2 personas a media jornada.	34.018	9.266	24.752	27
642	Gizarte segurantza, baltzuen kargurako. Seguridad social a cargo de la empresa.	15.799	3.432	12.367	22
643	Ekarpenak, pentsioak osatzeko sistemarako. Aportaciones a sistemas complementarios de pensiones.	724	353	371	49
V. AMORTIZAZIOAK AMORTIZACIONES		420.519	105.130	315.389	25
682	Amortizazioa, ibilgetu materialarena. Amortización del inmovilizado material.	420.519	105.130	315.389	25
VII. USTIAPENEN BESTE ZENBAIT GASTU OTROS GASTOS DE EXPLOTACIÓN		92.762	20.640	72.122	22
1.	KANPO ZERBITZUAK SERVICIOS EXTERIORES	92.762	20.640	72.122	22
621	Errentamenduak eta kanonak. Arrendamientos y cánones.	291	119	172	41
622	Konponketak eta kontserbazioa. Reparaciones y conservación.	47.111	8.274	38.837	18
623	Zerbitzuak, profesional independenteenak. Servicios de profesionales independientes.	26.099	6.923	19.176	27
1	Gastu kanpoko zerbitzuak. Gastos servicios exteriores.	26.099	6.923	19.176	27
624	Garraioak. Transportes.	----	628	(628)	***
626	Banku-zerbitzuak eta antzekoak. Servicios bancarios y similares.	816	100	716	12
627	Publizitatea, propaganda eta harreman publikoak. Publicidad, propaganda y relaciones públicas.	860	210	650	24
628	Hornidurak. Suministros.	1.627	214	1.413	13
629	Bestelako zerbitzuak. Otros servicios.	15.958	4.172	11.786	26
6290	Bidaia-gastuak. Gastos de viaje.	10.302	633	9.669	6
6291	Komunikazioak. Comunicaciones.	2.686	1.872	814	70
6292	Bulego-gastuak. Gastos de oficina.	1.390	443	947	32
6294	Bilera, hitzaldi eta ikastaro gastuak. Gastos de reuniones, conferencias y cursos.	----	79	(79)	***
6299	Beste zerbitzu batzuen gastuak. Gastos de otros servicios.	1.580	1.145	435	72
XI. SOZIJATEEN GAINEKO ZERGAZK ETA BESTELAKOAK IMPUESTOS SOBRE SOCIEDADES Y OTROS		54.614	----	54.614	0
XII. EKITALDIKO MOZKINA BENEFICIO DEL EJERCICIO		112.695	41.589	71.106	37
GASTUAK GUZTIRA TOTAL GASTOS		731.131	180.410	550.721	25

Euro / Euros

DIRU-SARRERAK INGRESOS		AURREKONTUA PRESUPUESTO	EGINDAKOA REALIZADO	ALDEA DIFERENCIA	%
I.	NEGOZIO-KOPURUAREN ZENBATEKO NETOA IMPORTE NETO DE LA CIFRA DE NEGOCIOS	606.359	153.923	452.436	25
	706 Diru-sarrerak higiezin errentamenduengatik. Ingresos por arrendamientos de inmuebles.	606.359	153.923	452.436	25
	1 Pabilioiak alokatu. Arrendamiento de pabellones.	606.359	153.923	452.436	25
V.	USTIAPENENKO BESTELAKO DIRU-SARRERAK OTROS INGRESOS DE EXPLOTACIÓN	-----	16.388	(16.388)	***
	759 Diru-sarrerak, hainbat zerbitzuengatik. Ingresos por servicios diversos.	-----	16.388	(16.388)	***
VII.	DIRU-SARRERA FINANTZARIOAK INGRESOS FINANCIEROS	124.772	-----	124.772	0
	3. BESTELAKO INTERESAK ETA DIRU-SARRERA ASIMILATUAK OTROS INTERESES E INGRESOS ASIMILADOS	124.772	-----	124.772	0
VIII.	APARTEKO MOZKINAK BENEFICIOS EXTRAORDINARIOS	-----	10.099	(10.099)	***
	3. APARTEKO DIRU-SARRERAK INGRESOS EXTRAORDINARIOS	-----	10.099	(10.099)	***
	778 Aparteko diru-sarrerak. Ingresos extraordinarios.	-----	10.099	(10.099)	***
	DIRU-SARRERAK GUZTIRA TOTAL INGRESOS	731.131	180.410	550.721	25



Zuatzu Parque Empresarial, S.A.



Zuatzu Parque Empresarial, S.A.

EGOERA BALANTZEA
BALANCE DE SITUACION

Euro / Euros

AKTIBO ACTIVO	31/03/2008	PASIBO PASIVO	31/03/2008
B) Ibilgetua <i>Inmovilizado</i>	12.151.086	A) Fondo propioak <i>Fondos propios</i>	17.878.658
II. Ibilgetze inmaterialak <i>Inmovilizaciones inmatrimales</i>	402.165	I. Kapital harpidetua <i>Capital suscrito</i>	13.660.730
III. Ibilgetze materialak <i>Inmovilizaciones materiales</i>	11.748.921	IV. Erreserbak <i>Reservas</i>	2.532.514
D) Aktibo zirkulatuzailea <i>Activo circulante</i>	6.476.185	V. Aurreko ekitaldietako emaitzak <i>Resultados de ejercicios anteriores</i>	1.308.366
III. Zordunak <i>Deudores</i>	31.536	VI. Galdu-irabaziak (mozkina edo galera) <i>Pérdidas y ganancias(beneficio o pérdida)</i>	377.048
IV. Inbertsio finantzario iragankorrak <i>Inversiones financieras temporales</i>	6.119.886	E) Hartzekodunak, epe luzera <i>Acreeedores a largo plazo</i>	88.048
VI. Altxortegia <i>Tesorería</i>	321.231	F) Hartzekodunak, epe laburrera <i>Acreeedores a corto plazo</i>	660.565
VII. Periodokatzeagatikoko doikuntzak <i>Ajustes por periodificación</i>	3.532		
AKTIBOA GUZTIRA TOTAL ACTIVO	18.627.271	PASIBOA GUZTIRA TOTAL PASIVO	18.627.271

Zuatzu Parque Empresarial, S.A.

GALDU-IRABAZIEN KONTUA
CUENTA DE PERDIDAS Y GANANCIAS

Euro / Euros

ZOR DEBE	31/03/2008	HARTZEKO HABER	31/03/2008
A) GASTUAK GASTOS		B) DIRU-SARRERAK INGRESOS	
3. Ibilgetua, bid.prod. ta amaitut.eraik.izaki.transf. <i>Transf. inmov.a exist.promoc. curso y edif.constr.</i>	667.681	1. Negozio-kopuruen zenbateko garbia <i>Importe neto de la cifra de negocios</i>	1.321.383
4. Pertsonal gastuak <i>Gastos de personal</i>	148.533	5. Ustiapeneko beste diru-sarrera batzuk <i>Otros ingresos de explotación</i>	6.424
5. Zuzkidurak, ibilgetu-amortizazioetarako <i>Dotaciones para amortizaciones de inmovilizado</i>	47.546		
7. Ustiapeneko bestelako gastuak <i>Otros gastos de explotación</i>	84.946		
I. USTIAPENEO MOZKINA BENEFICIO DE EXPLOTACIÓN	379.101	I. USTIAPENEO GALERAK PÉRDIDAS DE EXPLOTACIÓN	----
8. Gastu finantzarioak eta asimilatuak <i>Gastos financieros y gastos asimilados</i>	811		
II. EMAITZA FINANTZARIO POSITIBOAK RESULTADOS FINANCIEROS POSITIVOS	----	II. EMAITZA FINANTZARIO NEGATIBOAK RESULTADOS FINANCIEROS NEGATIVOS	811
III. MOZKINAK, IHARDUERA ARRUNTETAKOAK BENEFICIOS DE LAS ACTIVIDADES ORDINARIAS	378.290	III. GALERAK, IHARDUERA ARRUNTETAKOAK PÉRDIDAS DE LAS ACTIVIDADES ORDINARIAS	----
15. Gastu eta galerak, beste ekitaldi batzuetakoak <i>Gastos y pérdidas de otros ejercicios</i>	1.340	13. Diru-sarrera bereziak <i>Ingresos extraordinarios</i>	98
IV. APARTEKO EMAITZA POSITIBOAK RESULTADOS EXTRAORDINARIOS POSITIVOS	----	IV. APARTEKO EMAITZA NEGATIBOAK RESULTADOS EXTRAORDINARIOS NEGATIVOS	1.242
V. ZERGA AURREKO MOZKINAK BENEFICIOS ANTES DE IMPUESTOS	377.048	V. ZERGA AURREKO GALERAK PÉRDIDAS ANTES DE IMPUESTOS	----
VI. EKITALDIKO EMAITZA (MOZKINAK) RESULTADO DEL EJERCICIO (BENEFICIOS)	377.048	VI. EKITALDIKO EMAITZA (GALERAK) RESULTADO DEL EJERCICIO (PÉRDIDAS)	----

Zuatzu Parque Empresarial, S.A.

FINANTZAKETA TAULA
CUADRO DE FINANCIACION

Euro / Euros

APLIKAZIOAK APLICACIONES	31/03/2008	JATORRIAK ORIGENES	31/03/2008
1. Baliabideak, eragiketetan aplikatutakoak <i>Recursos aplicados en el ejercicio</i>	-----	1. Baliabideak, eragiketetan sortutakoak <i>Recursos procedentes de las operaciones</i>	424.594
3. Ibilgetua erosi <i>Adquisiciones de inmovilizado</i>	26.957	5. Ibilgetua saldu, aurre kitatu edo e/l bihurtu <i>Enaj., cancel. anticip. o traspaso a c/p de inmov.</i>	667.681
b) Ibilgetze materialak <i>Inmovilizaciones materiales</i>	26.957	b) Ibilgetze materialak <i>Inmovilizaciones materiales</i>	667.681
7. Epe luz. zorrak kitatu edo epe laburrera bihurtu <i>Cancelación o traspaso a c/p de deudas a l/p</i>	4.058		
d) Bestelako zorrenak <i>De otras deudas</i>	4.058		
APLIKAZIOAK GUZTIRA TOTAL APLICACIONES	31.015	JATORRIAK GUZTIRA TOTAL ORIGENES	1.092.275
APLIKAZIOEN GAINENAKO JATORRIEN SOBERA EXCESO DE ORIGENES SOBRE APLICACIONES	1.061.260	JATORRIEN GAINENAKO APLIKAZIOEN SOBERA EXCESO DE APLICACIONES SOBRE ORIGENES	-----

KAPITAL ZIRKULATZAILEAREN ALDAKETA VARIACIÓN DEL CAPITAL CIRCULANTE	31/03/2008
3. Zordunak <i>Deudores</i>	27.081
4. Hartzekodunak <i>Acreedores</i>	(134.153)
5. Inbertsio finantzario iragankorrak <i>Inversiones financieras temporales</i>	1.262.368
7. Altxortegia <i>Tesorería</i>	(94.036)
KAPITAL ZIRKULATZAILEAREN ALDAKETA GUZTIRA TOTAL VARIACION DEL CAPITAL CIRCULANTE	1.061.260

Zuatzu Parque Empresarial, S.A.

EGINDAKOAREN KAPITAL AURREKONTUA
PRESUPUESTO DE CAPITAL REALIZADO

Euro / Euros

INBERTSIOAK INVERSIONES		AURREKONTUA PRESUPUESTO	EGINDAKOA REALIZADO	ALDEA DIFERENCIA	%
I.	EKITALDIAN APLIKATUTAKO BALIABIDEAK RECURSOS APLICADOS EN EL EJERCICIO	-----	-----	-----	65
III.	IBILGETUAREN EROSKETAK ADQUISICIONES DE INMOVILIZADO	3.700.000	26.957	3.673.043	1
2.	IBILGETZE MATERIALAK INMOVILIZACIONES MATERIALES	3.700.000	26.957	3.673.043	1
231	Higiezin bideango eraikinak, errentamendurako. Construcciones en curso de inmuebles para arrendamiento.	3.700.000	26.957	3.673.043	1
1	Urbanizazio eta eraikinak egin 6. Fasekoa. Urbanización y construcción Fase 6.	3.700.000	26.957	3.673.043	1
.	Lehendik agindutako gastua. Gasto comprometido en años anteriores.				
VII.	EPE LUZERAKO ZORRAK KITATU EDO EPE LABURRERA BIHURTU CANCELACION O TRASPASO A CORTO PLAZO DE DEUDAS A LARGO PLAZO	5.100	4.058	1.042	80
4.	BESTELAKO HARTZEKODUNAK OTROS ACREEDORES	5.100	4.058	1.042	80
IX.	KAPITAL ZIRKULATZAILAREN GEHIKUNTZA AUMENTO DEL CAPITAL CIRCULANTE	-----	1.061.260	-----	0
INBERTSIOAK GUZTIRA TOTAL INVERSIONES		3.705.100	1.092.275	2.612.825	29

Euro / Euros

FINANTZIAZIOA FINANCIACIÓN		AURREKONTUA PRESUPUESTO	EGINDAKOA REALIZADO	ALDEA DIFERENCIA	%
I.	EKITALDIAN SORTUTAKO BALIABIDEAK RECURSOS GENERADOS EN EL EJERCICIO	654.974	424.594	230.380	0
IV.	ZORRAK EPE LUZERA DEUDAS A LARGO PLAZO	6.642	-----	6.642	0
180	Fidantzak, epe luzerako jasotakoak. Fianzas recibidas a largo plazo.	6.642	-----	6.642	0
V.	IBILGETUA SALDU, AURRE KITATU EDO EPE LABURRERA BIHURTU ENAJENACION, CANC. ANTICIPADA O TRASPASO A C/P DE INMOV.	874.122	667.681	206.441	76
2.	IBILGETZE MATERIALAK INMOVILIZACIONES MATERIALES	874.122	667.681	206.441	76
221	Higiezinak errentamendurako. Inmuebles para arrendamiento.	912.500	667.681	244.819	73
1	Lokalen baja, saldu direlako. Baja de locales por venta.	912.500	667.681	244.819	73
282	Amortizazio metatua, ibilgetu materialarena. Amortización acumulada del inmovilizado material.	(38.378)	-----	(38.378)	0
2821	Amortizazio metatua, eraikuntzena. Amortización acumulada de construcciones.	(38.378)	-----	(38.378)	0
VII.	KAPITAL ZIRKULATZAILAREN MURRIZKETA DISMINUCIÓN DEL CAPITAL CIRCULANTE	2.169.362	-----	3.230.622	49
FINANTZIAZIOA GUZTIRA TOTAL FINANCIACIÓN		3.705.100	1.092.275	2.612.825	29

Zuatzu Parque Empresarial, S.A.

EGINDAKOAREN USTIAPEN AURREKONTUA
PRESUPUESTO DE EXPLOTACION REALIZADO

Euro / Euros

GASTUAK GASTOS		AURREKONTUA PRESUPUESTO	EGINDAKOA REALIZADO	ALDEA DIFERENCIA	%
III. IBILGETUA IZAKINERA TRANSFERITU TRANSFERENCIAS DE INMOVILIZADO A EXISTENCIAS		874.122	667.681	206.441	76
IV. PERTSONAL-GASTUAK GASTOS DE PERSONAL		172.824	148.533	24.291	86
640	Soldata eta alokairuak. Sueldos y salarios.	139.381	30.323	109.058	22
1	Baltzuak, abenduaren 31rako aurreikusten duen plantilla 3 langile jotzen du. La plantilla de la Sociedad prevista a 31 de diciembre asciende a 3 personas.	139.381	30.323	109.058	22
641	Kalteordainak. Indemnizaciones.	----	113.349	(113.349)	***
1	Iraizpenagatiko kalte-ordaine Indemnización por despido	----	113.349	(113.349)	***
642	Gizarte segurantz, baltzuen kargurako. Seguridad social a cargo de la empresa.	28.654	4.121	24.533	14
643	Ekarpenak, pentsioak osatzeko sistemetarako. Aportaciones a sistemas complementarios de pensiones.	2.789	740	2.049	27
649	Bestelako gastu sozialak. Otros gastos sociales.	2.000	----	2.000	0
V. AMORTIZAZIOAK AMORTIZACIONES		521.955	47.546	474.409	9
681	Amortizazioa, ibilgetu inmaterialarena. Amortización del inmovilizado inmaterial.	8.137	2.183	5.954	27
682	Amortizazioa, ibilgetu materialarena. Amortización del inmovilizado material.	513.818	45.363	468.455	9
VII. USTIAPENEN BESTE ZENBAIT GASTU OTROS GASTOS DE EXPLOTACIÓN		450.162	84.946	365.216	19
1.	KANPO ZERBITZUAK SERVICIOS EXTERIORES	450.162	84.946	365.216	19
622	Konponketak eta kontserbazioa. Reparaciones y conservación.	39.212	13.913	25.299	35
623	Zerbitzuak, profesional independenteenak. Servicios de profesionales independientes.	135.368	30.924	104.444	23
1	SPRI baltzuak fakturatuko dituen zerbitzuak. Servicios a facturar por SPRI, S.A.	90.054	22.845	67.209	25
2	Beste zenbat arlo. Otros.	45.314	8.079	37.235	18
625	Aseguru-sariak. Primas de seguros.	523	----	523	0
626	Banku-zerbitzuak eta antzekoak. Servicios bancarios y similares.	209	88	121	42
627	Publizitatea, propaganda eta harreman publikoak. Publicidad, propaganda y relaciones públicas.	16.212	801	15.411	5
628	Hornidurak. Suministros.	6.947	1.651	5.296	24
629	Bestelako zerbitzuak. Otros servicios.	251.691	37.569	214.122	14
6290	Bidaia-gastuak. Gastos de viaje.	2.333	451	1.882	19
6291	Komunikazioak. Comunicaciones.	434	104	330	24
6292	Bulego-gastuak. Gastos de oficina.	627	328	299	52
6293	Argitalpenak. Publicaciones.	574	----	574	0
6294	Bilera, hitzaldi eta ikastaro gastuak. Gastos de reuniones, conferencias y cursos.	10.539	----	10.539	0

Euro / Euros

GASTUAK GASTOS		AURREKONTUA PRESUPUESTO	EGINDAKOA REALIZADO	ALDEA DIFERENCIA	%
6295	Komunitate gastuak. Gastos de comunidades.	90.604	11.265	79.339	12
6299	Beste zerbitzu batzuen gastuak. Gastos de otros servicios.	146.580	25.421	121.159	17
1	Bestelako hainbat zerbitzu. Otros servicios diversos.	146.580	25.421	121.159	17
IX. GASTU FINANTZARIOAK GASTOS FINANCIEROS		4.000	811	3.189	20
4.	BESTELAKO GASTU FINANTZARIOAK OTROS GASTOS FINANCIEROS	4.000	811	3.189	20
X. APARTEKO GALERAK PÉRDIDAS EXTRAORDINARIAS		-----	1.340	(1.340)	***
3.	APARTEKO GASTUAK GASTOS EXTRAORDINARIOS	-----	1.340	(1.340)	***
679	Gastu eta galerak, aurreko ekitaldietakoak. Gastos y pérdidas de ejercicios anteriores.	-----	1.340	(1.340)	***
XI. SOZIETATEEN GAINEKO ZERGAZKETA ETAKO BESTELAKOAK IMPUESTOS SOBRE SOCIEDADES Y OTROS		102.698	-----	102.698	0
XII. EKITALDIKO MOZKINA BENEFICIO DEL EJERCICIO		133.019	377.048	-----	283
GASTUAK GUZTIRA TOTAL GASTOS		2.258.780	1.327.905	930.875	59

Euro / Euros

DIRU-SARRERAK INGRESOS		AURREKONTUA PRESUPUESTO	EGINDAKOA REALIZADO	ALDEA DIFERENCIA	%
I. NEGOZIO-KOPURUAREN ZENBATEKO NETOA IMPORTE NETO DE LA CIFRA DE NEGOCIOS		2.095.780	1.321.383	774.397	63
700	Eraikinen salmentak. Ventas de edificaciones.	1.195.000	1.154.703	40.297	96
7002	Eraikin industrialak. Edificios industriales.	1.195.000	1.154.703	40.297	97
1	Lokalen salmenta. Venta de locales.	1.195.000	1.154.703	40.297	97
706	Diru-sarrerak higiezin errentamenduetatik. Ingresos por arrendamientos de inmuebles.	900.780	166.680	734.100	19
1	Lokalen errentamendua. Arrendamiento de locales.	900.780	166.680	734.100	19
V. USTIAPENEN BESTELAKO DIRU-SARRERAK OTROS INGRESOS DE EXPLOTACIÓN		35.000	6.424	28.576	18
759	Diru-sarrerak, hainbat zerbitzuetatik. Ingresos por servicios diversos.	35.000	6.424	28.576	18
VII. DIRU-SARRERA FINANTZARIOAK INGRESOS FINANCIEROS		128.000	-----	128.000	0
3.	BESTELAKO INTERESA ETAKO DIRU-SARRERA ASIMILATUAK OTROS INTERESES E INGRESOS ASIMILADOS	128.000	-----	128.000	0
VIII. APARTEKO MOZKINAK BENEFICIOS EXTRAORDINARIOS		-----	98	(98)	***
3.	APARTEKO DIRU-SARRERAK INGRESOS EXTRAORDINARIOS	-----	98	(98)	***
778	Aparteko diru-sarrerak. Ingresos extraordinarios.	-----	98	(98)	***
IX. EKITALDIKO GALERA PÉRDIDA DEL EJERCICIO		-----	-----	244.029	0
DIRU-SARRERAK GUZTIRA TOTAL INGRESOS		2.258.780	1.327.905	930.875	59



Lautadako Industrialdea, S.A.



Lautadako Industrialdea, S.A.

EGOERA BALANTZEA
BALANCE DE SITUACION

Euro / Euros

AKTIBO ACTIVO	31/03/2008	PASIBO PASIVO	31/03/2008
B) Ibilgetua Inmovilizado	5.821.592	A) Fondo propioak Fondos propios	5.544.245
III. Ibilgetze materialak <i>Inmovilizaciones materiales</i>	5.821.592	I. Kapital harpidetua <i>Capital suscrito</i>	4.405.564
D) Aktibo zirkulatzailea Activo circulante	120.995	IV. Erreserbak <i>Reservas</i>	995.366
III. Zordunak <i>Deudores</i>	73.349	V. Aurreko ekitaldietako emaitzak <i>Resultados de ejercicios anteriores</i>	206.268
VI. Altxortegia <i>Tesorería</i>	45.750	VI. Galdu-irabaziak (mozkina edo galera) <i>Pérdidas y ganancias(beneficio o pérdida)</i>	(62.953)
VII. Periodokatzegatiko doikuntzak <i>Ajustes por periodificación</i>	1.896	E) Hartzekodunak, epe luzera Acreedores a largo plazo	338.026
		F) Hartzekodunak, epe laburrera Acreedores a corto plazo	60.316
AKTIBOA GUZTIRA TOTAL ACTIVO	5.942.587	PASIBOA GUZTIRA TOTAL PASIVO	5.942.587

Lautadako Industrialdea, S.A.

GALDU-IRABAZIEN KONTUA
CUENTA DE PERDIDAS Y GANANCIAS

Euro / Euros

ZOR DEBE	31/03/2008	HARTZEKO HABER	31/03/2008
A) GASTUAK GASTOS		B) DIRU-SARRERAK INGRESOS	
4. Pertsonal gastuak <i>Gastos de personal</i>	26.595	1. Negozio-kopuruen zenbateko garbia <i>Importe neto de la cifra de negocios</i>	47.206
5. Zuzkidurak, ibilgetu-amortizazioetarako <i>Dotaciones para amortizaciones de inmovilizado</i>	70.505		
7. Ustiapeneko bestelako gastuak <i>Otros gastos de explotación</i>	39.435		
I. USTIAPENENKO MOZKINA BENEFICIO DE EXPLOTACIÓN	----	I. USTIAPENENKO GALERAK PÉRDIDAS DE EXPLOTACIÓN	89.329
		8. Bestelako interesak eta diru-sarrera asimilatuak <i>Otros intereses e ingresos asimilados</i>	25.158
II. EMAITZA FINANTZARIO POSITIBOAK RESULTADOS FINANCIEROS POSITIVOS	25.158	II. EMAITZA FINANTZARIO NEGATIBOAK RESULTADOS FINANCIEROS NEGATIVOS	----
III. MOZKINAK, IHARDUERA ARRUNTETAKOAK BENEFICIOS DE LAS ACTIVIDADES ORDINARIAS	----	III. GALERAK, IHARDUERA ARRUNTETAKOAK PÉRDIDAS DE LAS ACTIVIDADES ORDINARIAS	64.171
		13. Diru-sarrera bereziak <i>Ingresos extraordinarios</i>	1.218
IV. APARTEKO EMAITZA POSITIBOAK RESULTADOS EXTRAORDINARIOS POSITIVOS	1.218	IV. APARTEKO EMAITZA NEGATIBOAK RESULTADOS EXTRAORDINARIOS NEGATIVOS	----
V. ZERGA AURREKO MOZKINAK BENEFICIOS ANTES DE IMPUESTOS	----	V. ZERGA AURREKO GALERAK PÉRDIDAS ANTES DE IMPUESTOS	62.953
VI. EKITALDIKO EMAITZA (MOZKINAK) RESULTADO DEL EJERCICIO (BENEFICIOS)	----	VI. EKITALDIKO EMAITZA (GALERAK) RESULTADO DEL EJERCICIO (PÉRDIDAS)	62.953

Lautadako Industrialdea, S.A.

FINANTZAKETA TAULA
CUADRO DE FINANCIACION

Euro / Euros

APLIKAZIOAK APLICACIONES		31/03/2008	JATORRIAK ORÍGENES		31/03/2008
1.	Baliabideak, eragiketetan aplikatutakoak <i>Recursos aplicados en el ejercicio</i>	-----	1.	Baliabideak, eragiketetan sortutakoak <i>Recursos procedentes de las operaciones</i>	7.552
3.	Ibilgetua erosi <i>Adquisiciones de inmovilizado</i>	35.680	4.	Epe luzerako zorrak <i>Deudas a largo plazo</i>	6.929
b)	Ibilgetze materialak <i>Inmovilizaciones materiales</i>	35.680	d)	Bestelako baltzuak <i>Otras empresas</i>	6.929
			5.	Ibilgetua saldu, aurre kitatu edo e/l bihurtu <i>Enaj., cancel. anticip. o traspaso a c/p de inmov.</i>	15.000
			c)	Ibilgetze finantzarioak <i>Inmovilizaciones financieras</i>	15.000
			c3)	Bestelako inbertsio finantzarioak <i>Otras inversiones financieras</i>	15.000
	APLIKAZIOAK GUZTIRA TOTAL APLICACIONES	35.680		JATORRIAK GUZTIRA TOTAL ORÍGENES	29.481
	APLIKAZIOEN GAINEKO JATORRIEN SOBERA EXCESO DE ORÍGENES SOBRE APLICACIONES	-----		JATORRIEN GAINEKO APLIKAZIOEN SOBERA EXCESO DE APLICACIONES SOBRE ORÍGENES	6.199

KAPITAL ZIRKULATZAILEAREN ALDAKETA VARIACIÓN DEL CAPITAL CIRCULANTE		31/03/2008
3.	Zordunak <i>Deudores</i>	19.315
4.	Hartzekodunak <i>Acreedores</i>	(20.143)
5.	Inbertsio finantzario iragankorrak <i>Inversiones financieras temporales</i>	(3.143)
7.	Altxortegia <i>Tesorería</i>	(2.228)
	KAPITAL ZIRKULATZAILEAREN ALDAKETA GUZTIRA TOTAL VARIACION DEL CAPITAL CIRCULANTE	(6.199)

Lautadako Industrialdea, S.A.

EGINDAKOAREN KAPITAL AURREKONTUA
PRESUPUESTO DE CAPITAL REALIZADO

Euro / Euros

INBERTSIOAK INVERSIONES		AURREKONTUA PRESUPUESTO	EGINDAKOA REALIZADO	ALDEA DIFERENCIA	%
I.	EKITALDIAN APLIKATUTAKO BALIABIDEAK RECURSOS APLICADOS EN EL EJERCICIO	-----	-----	-----	6
III.	IBILGETUAREN EROSKETAK ADQUISICIONES DE INMOVILIZADO	5.923.270	35.680	5.887.590	1
2.	IBILGETZE MATERIALAK INMOVILIZACIONES MATERIALES	5.923.270	35.680	5.887.590	1
220	Lur-sailak eta ondasun naturalak. Terrenos y bienes naturales.	-----	3.725	(3.725)	***
221	Higiezinak errentamendurako. Inmuebles para arrendamiento.	5.923.270	-----	5.923.270	0
1	Pabiloi eta bulegoak alokatzeko. Pabellones y oficinas para arrendar.	5.923.270	-----	5.923.270	0
226	Altzariak. Mobiliario.	-----	2.292	(2.292)	***
231	Higiezinaren bideango eraikinak, errentamendurako. Construcciones en curso de inmuebles para arrendamiento.	-----	29.663	(29.663)	***
IX.	KAPITAL ZIRKULATZAILEAREN GEHIKUNTZA AUMENTO DEL CAPITAL CIRCULANTE	1.475.701	-----	1.481.900	0
INBERTSIOAK GUZTIRA TOTAL INVERSIONES		7.398.971	35.680	7.363.291	0

Euro / Euros

FINANTZIAZIOA FINANCIACIÓN		AURREKONTUA PRESUPUESTO	EGINDAKOA REALIZADO	ALDEA DIFERENCIA	%
I.	EKITALDIAN SORTUTAKO BALIABIDEAK RECURSOS GENERADOS EN EL EJERCICIO	128.799	7.552	121.247	0
II.	AKZIODUNEN EKARPENAK APORTACIONES DE ACCIONISTAS	3.535.172	-----	3.535.172	0
1.	EAEKO ARLO PUBLIKOA SECTOR PÚBLICO DE LA CAE	1.896.973	-----	1.896.973	0
100	Kapital soziala. Capital social.	1.896.973	-----	1.896.973	0
1004	Kapital soziala. EAEko Arlo Publikoa. Capital Social. Sector Público de la CAE	1.896.973	-----	1.896.973	0
1	Inbertsioak finantzatzeko Sprilur, S.A. harpidetuko duen kapital-zabalkuntza. Ampliación de capital a suscribir por SPRILUR, S.A. para financiar inversiones.	1.896.973	-----	1.896.973	0
2.	BESTE ZENBAIT EKARPEN OTRAS APORTACIONES	1.638.199	-----	1.638.199	0
100	Kapital soziala. Capital social.	1.638.199	-----	1.638.199	0
1005	Kapital soziala. Bestelako Ekarpinak. Capital Social. Otras Aportaciones.	1.638.199	-----	1.638.199	0
1	Inbertsioak finantzatzeko AAD ABk harpidetuko duen kapital-zabalkuntza. Ampliación de capital a suscribir por AAD, SA para financiar inversiones.	1.638.199	-----	1.638.199	0
IV.	ZORRAK EPE LUZERA DEUDAS A LARGO PLAZO	3.735.000	6.929	3.728.071	0
160	Epe luzerako zorrak, taldeko baltzuekikoak. Deudas a largo plazo con empresas del grupo.	3.735.000	-----	3.735.000	0
1600	Epe luzerako maileguak, taldeko baltzuenak. Préstamos a largo plazo de empresas del grupo.	3.735.000	-----	3.735.000	0
1	Sprilur, S.Aren mailegua. Préstamo de Sprilur, S.A.	3.735.000	-----	3.735.000	0
180	Fidantzak, epe luzerako jasotakoak. Fianzas recibidas a largo plazo.	-----	6.929	(6.929)	***
V.	IBILGETUA SALDU, AURRE KITATU EDO EPE LABURRERA BIHURTU ENAJENACION, CANC. ANTICIPADA O TRASPASO A C/P DE INMOV.	-----	15.000	(15.000)	***

Euro / Euros

FINANTZIAZIOA FINANCIACIÓN		AURREKONTUA PRESUPUESTO	EGINDAKOA REALIZADO	ALDEA DIFERENCIA	%
4.	BESTELAKO IBILGETZE FINANTZARIOAK OTRAS INMOVILIZACIONES FINANCIERAS	----	15.000	(15.000)	***
260	Fidantza eratuak, epe luzera. Fianzas constituidas a largo plazo.	----	15.000	(15.000)	***
VII.	KAPITAL ZIRKULATZAILEAREN MURRIZKETA DISMINUCIÓN DEL CAPITAL CIRCULANTE	----	6.199	----	0
FINANTZIAZIOA GUZTIRA TOTAL FINANCIACIÓN		7.398.971	35.680	7.363.291	0

Lautadako Industrialdea, S.A.

EGINDAKOAREN USTIAPEN AURREKONTUA
PRESUPUESTO DE EXPLOTACION REALIZADO

Euro / Euros

GASTUAK GASTOS		AURREKONTUA PRESUPUESTO	EGINDAKOA REALIZADO	ALDEA DIFERENCIA	%
IV.	PERTSONAL-GASTUAK GASTOS DE PERSONAL	113.480	26.595	86.885	23
640	Soldata eta alokairuak. Sueldos y salarios.	90.102	20.695	69.407	23
1	Baltzuak abenduaren 31rako aurreikusten duen plantilla 2 langile jotzen du. La plantilla de la sociedad prevista a 31 de diciembre asciende a 2 personas.	90.102	20.695	69.407	23
642	Gizarte segurantzaren baltzuen kargurako. Seguridad social a cargo de la empresa.	21.125	5.288	15.837	25
643	Ekarpenak, pentsioak osatzeko sistemetarako. Aportaciones a sistemas complementarios de pensiones.	2.253	612	1.641	27
V.	AMORTIZAZIOAK AMORTIZACIONES	300.000	70.505	229.495	24
682	Amortizazioa, ibilgetu materialarena. Amortización del inmovilizado material.	300.000	70.505	229.495	24
VII.	USTIAPENENKO BESTE ZENBAIT GASTU OTROS GASTOS DE EXPLOTACIÓN	259.432	39.435	219.997	15
1.	KANPO ZERBITZUAK SERVICIOS EXTERIORES	143.990	38.746	105.244	27
622	Konponketak eta kontserbazioa. Reparaciones y conservación.	21.527	3.471	18.056	16
623	Zerbitzuak, profesional independenteenak. Servicios de profesionales independientes.	30.137	11.278	18.859	37
624	Garraioak. Transportes.	-----	90	(90)	***
625	Aseguru-sariak. Primas de seguros.	13.424	2.559	10.865	19
626	Banku-zerbitzuak eta antzekoak. Servicios bancarios y similares.	907	145	762	16
627	Publizitatea, propaganda eta harreman publikoak. Publicidad, propaganda y relaciones públicas.	12.916	1.340	11.576	10
628	Hornidurak. Suministros.	5.997	4.585	1.412	76
629	Bestelako zerbitzuak. Otros servicios.	59.082	15.278	43.804	25
6290	Bidaia-gastuak. Gastos de viaje.	6.170	252	5.918	4
6291	Komunikazioak. Comunicaciones.	9.767	1.088	8.679	11
6292	Bulego-gastuak. Gastos de oficina.	3.890	984	2.906	25
6295	Komunitate gastuak. Gastos de comunidades.	32.530	2.643	29.887	8
6299	Beste zerbitzu batzuen gastuak. Gastos de otros servicios.	6.725	10.311	(3.586)	153
2.	ZERGAK TRIBUTOS	115.442	689	114.753	1
IX.	GASTU FINANTZARIOAK GASTOS FINANCIEROS	75.503	-----	75.503	0
2.	INTERESAK, ZORRENGATIKOAK INTERESES DE DEUDAS	75.503	-----	75.503	0
XII.	EKITALDIKO MOZKINA BENEFICIO DEL EJERCICIO	-----	-----	-----	37
GASTUAK GUZTIRA TOTAL GASTOS		748.415	136.535	611.880	18

Euro / Euros

DIRU-SARRERAK INGRESOS	AURREKONTUA PRESUPUESTO	EGINDAKOA REALIZADO	ALDEA DIFERENCIA	%
I. NEGOZIO-KOPURUAREN ZENBATEKO NETOA IMPORTE NETO DE LA CIFRA DE NEGOCIOS	577.214	47.206	530.008	8
705 Zerbitzu-prestazioak. <i>Prestaciones de servicios.</i>	28.200	13.051	15.149	46
7051 Zerbitzu-prestazioak beste batzuei. <i>Prestaciones de servicios a otros.</i>	28.200	13.051	15.149	46
706 Diru-sarrerak higiezinaren errentamenduengatik. <i>Ingresos por arrendamientos de inmuebles.</i>	549.014	34.155	514.859	6
1 Alokairu finantzarioaren kuotak. <i>Cuotas por arrendamiento financiero.</i>	549.014	34.155	514.859	6
VII. DIRU-SARRERA FINANTZARIOAK INGRESOS FINANCIEROS	----	25.158	(25.158)	***
3. BESTELAKO INTERESAK ETA DIRU-SARRERA ASIMILATUAK <i>OTROS INTERESES E INGRESOS ASIMILADOS</i>	----	25.158	(25.158)	***
VIII. APARTEKO MOZKINAK BENEFICIOS EXTRAORDINARIOS	----	1.218	(1.218)	***
3. APARTEKO DIRU-SARRERAK <i>INGRESOS EXTRAORDINARIOS</i>	----	1.218	(1.218)	***
778 Aparteko diru-sarrerak. <i>Ingresos extraordinarios.</i>	----	1.218	(1.218)	***
IX. EKITALDIKO GALERA PÉRDIDA DEL EJERCICIO	171.201	62.953	108.248	0
DIRU-SARRERAK GUZTIRA TOTAL INGRESOS	748.415	136.535	611.880	18



Orduñako Industrialdea, S.A.



Orduñako Industrialdea, S.A.

EGOERA BALANTZEA
BALANCE DE SITUACION

Euro / Euros

AKTIBO ACTIVO	31/03/2008	PASIBO PASIVO	31/03/2008
B) Ibilgetua <i>Inmovilizado</i>	2.483.263	A) Fondo propioak <i>Fondos propios</i>	1.766.684
II. Ibilgetze inmaterialak <i>Inmovilizaciones inmatrimales</i>	1.567	I. Kapital harpidetua <i>Capital suscrito</i>	2.529.267
III. Ibilgetze materialak <i>Inmovilizaciones materiales</i>	2.481.696	IV. Erreserbak <i>Reservas</i>	2.904
D) Aktibo zirkulatuzailea <i>Activo circulante</i>	184.003	V. Aurreko ekitaldietako emaitzak <i>Resultados de ejercicios anteriores</i>	(751.196)
III. Zordunak <i>Deudores</i>	172.915	VI. Galdu-irabaziak (mozkina edo galera) <i>Pérdidas y ganancias(beneficio o pérdida)</i>	(14.291)
VI. Altxortegia <i>Tesorería</i>	10.447	E) Hartzekodunak, epe luzera <i>Acreedores a largo plazo</i>	820.000
VII. Periodokatzeagatikoko doikuntzak <i>Ajustes por periodificación</i>	641	F) Hartzekodunak, epe laburrera <i>Acreedores a corto plazo</i>	80.582
AKTIBO GUZTIRA TOTAL ACTIVO	2.667.266	PASIBO GUZTIRA TOTAL PASIVO	2.667.266

Orduñako Industrialdea, S.A.

GALDU-IRABAZIEN KONTUA
CUENTA DE PERDIDAS Y GANANCIAS

Euro / Euros

ZOR DEBE	31/03/2008	HARTZEKO HABER	31/03/2008
A) GASTUAK GASTOS		B) DIRU-SARRERAK INGRESOS	
5. Zuzkidurak, ibilgetu-amortizazioetarako <i>Dotaciones para amortizaciones de inmovilizado</i>	272		
7. Ustiapeneko bestelako gastuak <i>Otros gastos de explotación</i>	14.019		
I. USTIAPENeko MOZKINA BENEFICIO DE EXPLOTACIÓN	----	I. USTIAPENeko GALERAK PÉRDIDAS DE EXPLOTACIÓN	14.291
II. EMAITZA FINANTZARIO POSITIBOAK RESULTADOS FINANCIEROS POSITIVOS	----	II. EMAITZA FINANTZARIO NEGATIBOAK RESULTADOS FINANCIEROS NEGATIVOS	----
III. MOZKINAK, IHARDUERA ARRUNTETAKOAK BENEFICIOS DE LAS ACTIVIDADES ORDINARIAS	----	III. GALERAK, IHARDUERA ARRUNTETAKOAK PÉRDIDAS DE LAS ACTIVIDADES ORDINARIAS	14.291
IV. APARTEKO EMAITZA POSITIBOAK RESULTADOS EXTRAORDINARIOS POSITIVOS	----	IV. APARTEKO EMAITZA NEGATIBOAK RESULTADOS EXTRAORDINARIOS NEGATIVOS	----
V. ZERGA AURREKO MOZKINAK BENEFICIOS ANTES DE IMPUESTOS	----	V. ZERGA AURREKO GALERAK PÉRDIDAS ANTES DE IMPUESTOS	14.291
VI. EKITALDIKO EMAITZA (MOZKINAK) RESULTADO DEL EJERCICIO (BENEFICIOS)	----	VI. EKITALDIKO EMAITZA (GALERAK) RESULTADO DEL EJERCICIO (PÉRDIDAS)	14.291

Orduñako Industrialdea, S.A.

FINANTZAKETA TAULA
CUADRO DE FINANCIACION

Euro / Euros

APLIKAZIOAK APLICACIONES		31/03/2008	JATORRIAK ORÍGENES		31/03/2008
1.	Baliabideak, eragiketetan aplikatutakoak <i>Recursos aplicados en el ejercicio</i>	14.019	1.	Baliabideak, eragiketetan sortutakoak <i>Recursos procedentes de las operaciones</i>	----
3.	Ibilgetua erosi <i>Adquisiciones de inmovilizado</i>	84.738	4.	Epe luzerako zorrak <i>Deudas a largo plazo</i>	395.000
b)	Ibilgetze materialak <i>Inmovilizaciones materiales</i>	84.738	c)	Baltzu elkartuenak <i>De empresas asociadas</i>	395.000
APLIKAZIOAK GUZTIRA TOTAL APLICACIONES		98.757	JATORRIAK GUZTIRA TOTAL ORÍGENES		395.000
APLIKAZIOEN GAINEKO JATORRIEN SOBERA EXCESO DE ORÍGENES SOBRE APLICACIONES		296.243	JATORRIEN GAINEKO APLIKAZIOEN SOBERA EXCESO DE APLICACIONES SOBRE ORÍGENES		----

KAPITAL ZIRKULATZAILEAREN ALDAKETA VARIACIÓN DEL CAPITAL CIRCULANTE		31/03/2008
3.	Zordunak <i>Deudores</i>	16.814
4.	Hartzekodunak <i>Acreedores</i>	290.280
7.	Altxortegia <i>Tesorería</i>	(10.851)
KAPITAL ZIRKULATZAILEAREN ALDAKETA GUZTIRA TOTAL VARIACION DEL CAPITAL CIRCULANTE		296.243

Orduñako Industrialdea, S.A.

EGINDAKOAREN KAPITAL AURREKONTUA
PRESUPUESTO DE CAPITAL REALIZADO

Euro / Euros

INBERTSIOAK INVERSIONES		AURREKONTUA PRESUPUESTO	EGINDAKOA REALIZADO	ALDEA DIFERENCIA	%
I.	EKITALDIAN APLIKATUTAKO BALIABIDEAK RECURSOS APLICADOS EN EL EJERCICIO	----	14.019	----	0
III.	IBILGETUAREN EROSKETAK ADQUISICIONES DE INMOVILIZADO	150.792	84.738	66.054	56
2.	IBILGETZE MATERIALAK INMOVILIZACIONES MATERIALES	150.792	84.738	66.054	56
221	Higiezinak errentamendurako. Inmuebles para arrendamiento.	150.792	----	150.792	0
1	La Tejera. La Tejera.	150.792	----	150.792	0
.	Lehendik agindutako gastua. Gasto comprometido en años anteriores.				
231	Higiezinaren bideango eraikinak, errentamendurako. Construcciones en curso de inmuebles para arrendamiento.	----	84.738	(84.738)	***
IX.	KAPITAL ZIRKULATZAILEAREN GEHIKUNTZA AUMENTO DEL CAPITAL CIRCULANTE	1.100.843	296.243	804.600	27
INBERTSIOAK GUZTIRA TOTAL INVERSIONES		1.251.635	395.000	856.635	32

Euro / Euros

FINANTZIAZIOA FINANCIACIÓN		AURREKONTUA PRESUPUESTO	EGINDAKOA REALIZADO	ALDEA DIFERENCIA	%
I.	EKITALDIAN SORTUTAKO BALIABIDEAK RECURSOS GENERADOS EN EL EJERCICIO	153.294	----	167.313	9
IV.	ZORRAK EPE LUZERA DEUDAS A LARGO PLAZO	----	395.000	(395.000)	***
163	Epe luzerako zorrak, kreditu-erakunde elkarturikoak. Deudas a largo plazo con entidades de crédito asociadas.	----	395.000	(395.000)	***
1	SPRILURKO DEUDA DEUDA SPRILUR	----	395.000	(395.000)	***
V.	IBILGETUA SALDU, AURRE KITATU EDO EPE LABURRERA BIHURTU ENAJENACION, CANC. ANTICIPADA O TRASPASO A C/P DE INMOV.	1.098.341	----	1.098.341	0
2.	IBILGETZE MATERIALAK INMOVILIZACIONES MATERIALES	1.098.341	----	1.098.341	0
221	Higiezinak errentamendurako. Inmuebles para arrendamiento.	1.098.341	----	1.098.341	0
1	Merkatal eraikinaren salmenta. Venta inmueble comercial.	1.098.341	----	1.098.341	0
FINANTZIAZIOA GUZTIRA TOTAL FINANCIACIÓN		1.251.635	395.000	856.635	32

Orduñako Industrialdea, S.A.

EGINDAKOAREN USTIAPEN AURREKONTUA
PRESUPUESTO DE EXPLOTACION REALIZADO

Euro / Euros

GASTUAK GASTOS		AURREKONTUA PRESUPUESTO	EGINDAKOA REALIZADO	ALDEA DIFERENCIA	%
III. IBILGETUA IZAKINERA TRANSFERITU TRANSFERENCIAS DE INMOVILIZADO A EXISTENCIAS		1.098.341	----	1.098.341	0
V. AMORTIZAZIOAK AMORTIZACIONES		933	272	661	29
681	Amortizazioa, ibilgetu inmaterialarena. Amortización del inmovilizado inmaterial.	900	235	665	26
682	Amortizazioa, ibilgetu materialarena. Amortización del inmovilizado material.	33	37	(4)	112
VII. USTIAPENENKOEK BESTE ZENBAIT GASTU OTROS GASTOS DE EXPLOTACIÓN		32.757	14.019	18.738	43
1. KANPO ZERBITZUAK SERVICIOS EXTERIORES		32.757	14.019	18.738	43
623	Zerbitzuak, profesional independenteenak. Servicios de profesionales independientes.	20.408	13.767	6.641	67
1	Aiara Haraneko Industrialdea, S.A. eskaintako gerentzia eta administrazio zerbitzuen fakturazioa. Facturación de Aiara Haraneko Industrialdea, S.A. por los servicios de gerencia y administración.	4.900	1.167	3.733	24
2	Beste batzuk. Otros.	15.508	12.600	2.908	81
625	Aseguru-sariak. Primas de seguros.	2.484	----	2.484	0
626	Banku-zerbitzuak eta antzekoak. Servicios bancarios y similares.	25	18	7	72
627	Publizitatea, propaganda eta harreman publikoak. Publicidad, propaganda y relaciones públicas.	2.365	148	2.217	6
629	Bestelako zerbitzuak. Otros servicios.	7.475	86	7.389	1
6290	Bidaia-gastuak. Gastos de viaje.	3.414	----	3.414	0
6292	Bulego-gastuak. Gastos de oficina.	1.754	----	1.754	0
6294	Bilera, hitzaldi eta ikastaro gastuak. Gastos de reuniones, conferencias y cursos.	2.107	----	2.107	0
6299	Beste zerbitzu batzuen gastuak. Gastos de otros servicios.	200	86	114	43
XII. EKITALDIKO MOZKINA BENEFICIO DEL EJERCICIO		152.361	----	166.652	0
GASTUAK GUZTIRA TOTAL GASTOS		1.284.392	14.291	1.270.101	1

Euro / Euros

DIRU-SARRERAK INGRESOS		AURREKONTUA PRESUPUESTO	EGINDAKOA REALIZADO	ALDEA DIFERENCIA	%
I. NEGOZIO-KOPURUAREN ZENBATEKO NETOA IMPORTE NETO DE LA CIFRA DE NEGOCIOS		1.197.192	----	1.197.192	0
700	Eraikinen salmentak. Ventas de edificaciones.	1.197.192	----	1.197.192	0
7002	Eraikin industrialak. Edificios industriales.	1.197.192	----	1.197.192	0
1	Salmentak. Ventas.	1.197.192	----	1.197.192	0
VII. DIRU-SARRERA FINANTZARIOAK INGRESOS FINANCIEROS		87.200	----	87.200	0
3.	BESTELAKO INTERESA ETA DIRU-SARRERA ASIMILATUAK OTROS INTERESES E INGRESOS ASIMILADOS	87.200	----	87.200	0
IX. EKITALDIKO GALERA PERDIDA DEL EJERCICIO		----	14.291	----	9

Euro / Euros

DIRU-SARRERAK INGRESOS	AURREKONTUA PRESUPUESTO	EGINDAKOA REALIZADO	ALDEA DIFERENCIA	%
DIRU-SARRERAK GUZTIRA TOTAL INGRESOS	1.284.392	14.291	1.270.101	1



Mallabiako Industrialdea, S.A.



Mallabiako Industrialdea, S.A.

EGOERA BALANTZEA
BALANCE DE SITUACION

Euro / Euros

AKTIBO ACTIVO	31/03/2008	PASIBO PASIVO	31/03/2008
B) Ibilgetua <i>Inmovilizado</i>	11.032.114	A) Fondo propioak <i>Fondos propios</i>	2.959.228
III. Ibilgetze materialak <i>Inmovilizaciones materiales</i>	11.029.770	I. Kapital harpidetua <i>Capital suscrito</i>	3.305.500
IV. Ibilgetze finantzarioak <i>Inmovilizaciones financieras</i>	2.344	IV. Erreserbak <i>Reservas</i>	121.084
D) Aktibo zirkulatuak <i>Activo circulante</i>	838.642	V. Aurreko ekitaldietako emaitzak <i>Resultados de ejercicios anteriores</i>	(494.700)
III. Zordunak <i>Deudores</i>	778.777	VI. Galdututako irabaziak (mozkina edo galera) <i>Pérdidas y ganancias (beneficio o pérdida)</i>	27.344
VI. Altxortegia <i>Tesorería</i>	59.865	E) Hartzekodunak, epe luzera <i>Acreedores a largo plazo</i>	8.525.464
		F) Hartzekodunak, epe laburrera <i>Acreedores a corto plazo</i>	386.064
AKTIBO GUZTIRA TOTAL ACTIVO	11.870.756	PASIBO GUZTIRA TOTAL PASIVO	11.870.756

Mallabiako Industrialdea, S.A.

GALDU-IRABAZIEN KONTUA
CUENTA DE PERDIDAS Y GANANCIAS

Euro / Euros

ZOR DEBE	31/03/2008	HARTZEKO HABER	31/03/2008
A) GASTUAK GASTOS		B) DIRU-SARRERAK INGRESOS	
4. Pertsonal gastuak <i>Gastos de personal</i>	13.051	1. Negozio-kopuruen zenbateko garbia <i>Importe neto de la cifra de negocios</i>	63.347
5. Zuzkidurak, ibilgetu-amortizazioetarako <i>Dotaciones para amortizaciones de inmovilizado</i>	25.783	5. Ustiapeneko beste diru-sarrera batzuk <i>Otros ingresos de explotación</i>	16.075
7. Ustiapeneko bestelako gastuak <i>Otros gastos de explotación</i>	8.044		
I. USTIAPENENKO MOZKINA BENEFICIO DE EXPLOTACIÓN	32.544	I. USTIAPENENKO GALERAK PÉRDIDAS DE EXPLOTACIÓN	----
8. Gastu finantzarioak eta asimilatuak <i>Gastos financieros y gastos asimilados</i>	5.200		
II. EMAITZA FINANTZARIO POSITIBOAK RESULTADOS FINANCIEROS POSITIVOS	----	II. EMAITZA FINANTZARIO NEGATIBOAK RESULTADOS FINANCIEROS NEGATIVOS	5.200
III. MOZKINAK, IHARDUERA ARRUNTETAKOAK BENEFICIOS DE LAS ACTIVIDADES ORDINARIAS	27.344	III. GALERAK, IHARDUERA ARRUNTETAKOAK PÉRDIDAS DE LAS ACTIVIDADES ORDINARIAS	----
IV. APARTEKO EMAITZA POSITIBOAK RESULTADOS EXTRAORDINARIOS POSITIVOS	----	IV. APARTEKO EMAITZA NEGATIBOAK RESULTADOS EXTRAORDINARIOS NEGATIVOS	----
V. ZERGA AURREKO MOZKINAK BENEFICIOS ANTES DE IMPUESTOS	27.344	V. ZERGA AURREKO GALERAK PÉRDIDAS ANTES DE IMPUESTOS	----
VI. EKITALDIKO EMAITZA (MOZKINAK) RESULTADO DEL EJERCICIO (BENEFICIOS)	27.344	VI. EKITALDIKO EMAITZA (GALERAK) RESULTADO DEL EJERCICIO (PÉRDIDAS)	----

Mallabiako Industrialdea, S.A.

FINANTZAKETA TAULA
CUADRO DE FINANCIACION

Euro / Euros

APLIKAZIOAK APLICACIONES		31/03/2008	JATORRIAK ORÍGENES		31/03/2008
1.	Baliabideak, eragiketetan aplikatutakoak <i>Recursos aplicados en el ejercicio</i>	-----	1.	Baliabideak, eragiketetan sortutakoak <i>Recursos procedentes de las operaciones</i>	53.127
3.	Ibilgetua erosi <i>Adquisiciones de inmovilizado</i>	167.344	4.	Epe luzerako zorrak <i>Deudas a largo plazo</i>	1.340.200
b)	Ibilgetze materialak <i>Inmovilizaciones materiales</i>	167.344	b)	Taldeko baltzuenak <i>De empresas del grupo</i>	1.340.200
APLIKAZIOAK GUZTIRA TOTAL APLICACIONES		167.344	JATORRIAK GUZTIRA TOTAL ORÍGENES		1.393.327
APLIKAZIOEN GAINEKO JATORRIEN SOBERA EXCESO DE ORÍGENES SOBRE APLICACIONES		1.225.983	JATORRIEN GAINEKO APLIKAZIOEN SOBERA EXCESO DE APLICACIONES SOBRE ORÍGENES		-----

KAPITAL ZIRKULATZAILEAREN ALDAKETA VARIACIÓN DEL CAPITAL CIRCULANTE		31/03/2008
3.	Zordunak <i>Deudores</i>	45.115
4.	Hartzekodunak <i>Acreedores</i>	1.322.328
7.	Altxortegia <i>Tesorería</i>	(141.460)
KAPITAL ZIRKULATZAILEAREN ALDAKETA GUZTIRA TOTAL VARIACION DEL CAPITAL CIRCULANTE		1.225.983

Mallabiako Industrialdea, S.A.

EGINDAKOAREN KAPITAL AURREKONTUA
PRESUPUESTO DE CAPITAL REALIZADO

Euro / Euros

INBERTSIOAK INVERSIONES		AURREKONTUA PRESUPUESTO	EGINDAKOA REALIZADO	ALDEA DIFERENCIA	%
I.	EKITALDIAN APLIKATUTAKO BALIABIDEAK RECURSOS APLICADOS EN EL EJERCICIO	1.924	-----	55.051	0
III.	IBILGETUAREN EROSKETAK ADQUISICIONES DE INMOVILIZADO	1.635.219	167.344	1.467.875	10
2.	IBILGETZE MATERIALAK INMOVILIZACIONES MATERIALES	1.635.219	167.344	1.467.875	10
231	Higiezinaren bideango eraikinak, errentamendurako. Construcciones en curso de inmuebles para arrendamiento.	1.635.219	167.344	1.467.875	10
1	Goitondo Poligonoaren eraikuntza. Edificación del Polígono Goitondo.	1.635.219	167.344	1.467.875	10
VII.	EPE LUZERAKO ZORRAK KITATU EDO EPE LABURRERA BIHURTU CANCELACION O TRASPASO A CORTO PLAZO DE DEUDAS A LARGO PLAZO	960.000	-----	960.000	0
3.	ZORRAK, TALDEKO BALTZUEKIKOAK DEUDAS CON EMPRESAS DEL GRUPO	960.000	-----	960.000	0
IX.	KAPITAL ZIRKULATZAILEAREN GEHIKUNTZA AUMENTO DEL CAPITAL CIRCULANTE	751.742	1.225.983	-----	163
INBERTSIOAK GUZTIRA TOTAL INVERSIONES		3.348.885	1.393.327	1.955.558	42

Euro / Euros

FINANTZIAZIOA FINANCIACIÓN		AURREKONTUA PRESUPUESTO	EGINDAKOA REALIZADO	ALDEA DIFERENCIA	%
I.	EKITALDIAN SORTUTAKO BALIABIDEAK RECURSOS GENERADOS EN EL EJERCICIO	-----	53.127	-----	***
IV.	ZORRAK EPE LUZERA DEUDAS A LARGO PLAZO	879.599	1.340.200	(460.601)	152
160	Epe luzerako zorrak, taldeko baltzuekikoak. Deudas a largo plazo con empresas del grupo.	879.599	1.340.200	(460.601)	152
1600	Epe luzerako maileguak, taldeko baltzuenak. Préstamos a largo plazo de empresas del grupo.	879.599	1.340.200	(460.601)	152
1	Sprilur-en mailegu. Préstamo Sprilur.	879.599	1.340.200	(460.601)	152
V.	IBILGETUA SALDU, AURRE KITATU EDO EPE LABURRERA BIHURTU ENAJENACION, CANC. ANTICIPADA O TRASPASO A C/P DE INMOV.	2.469.286	-----	2.469.286	0
2.	IBILGETZE MATERIALAK INMOVILIZACIONES MATERIALES	2.469.286	-----	2.469.286	0
221	Higiezinak errentamendurako. Inmuebles para arrendamiento.	2.469.286	-----	2.469.286	0
1	Eraikinen salmenta. Venta de inmuebles.	2.469.286	-----	2.469.286	0
VII.	KAPITAL ZIRKULATZAILEAREN MURRIZKETA DISMINUCIÓN DEL CAPITAL CIRCULANTE	-----	-----	474.241	0
FINANTZIAZIOA GUZTIRA TOTAL FINANCIACIÓN		3.348.885	1.393.327	1.955.558	42

Mallabiako Industrialdea, S.A.

EGINDAKOAREN USTIAPEN AURREKONTUA
PRESUPUESTO DE EXPLOTACION REALIZADO

Euro / Euros

GASTUAK GASTOS		AURREKONTUA PRESUPUESTO	EGINDAKOA REALIZADO	ALDEA DIFERENCIA	%
III.	IBILGETUA IZAKINERA TRANSFERITU TRANSFERENCIAS DE INMOVILIZADO A EXISTENCIAS	2.469.286	----	2.469.286	0
IV.	PERTSONAL-GASTUAK GASTOS DE PERSONAL	50.541	13.051	37.490	26
640	Soldata eta alokairuak. Sueldos y salarios.	34.018	9.266	24.752	27
1	Baltzuak abenduaren 31rako aurrekusten duen plantilla 2 langile jotzen du (egun erdia). La plantilla de la sociedad prevista a 31 de diciembre asciende a 2 personas a media jornada.	34.018	9.266	24.752	27
642	Gizarte segurantz, baltzuen kargurako. Seguridad social a cargo de la empresa.	15.799	3.432	12.367	22
643	Ekarpenak, pentsioak osatzeko sistematarako. Aportaciones a sistemas complementarios de pensiones.	724	353	371	49
V.	AMORTIZAZIOAK AMORTIZACIONES	103.133	25.783	77.350	25
682	Amortizazioa, ibilgetu materialarena. Amortización del inmovilizado material.	103.133	25.783	77.350	25
VII.	USTIAPENKO BESTE ZENBAIT GASTU OTROS GASTOS DE EXPLOTACIÓN	41.427	8.044	33.383	19
1.	KANPO ZERBITZUAK SERVICIOS EXTERIORES	41.427	8.044	33.383	19
622	Konponketak eta kontserbazioa. Reparaciones y conservación.	281	----	281	0
623	Zerbitzuak, profesional independenteenak. Servicios de profesionales independientes.	18.291	5.380	12.911	29
625	Aseguru-sariak. Primas de seguros.	10.412	----	10.412	0
626	Banku-zerbitzuak eta antzekoak. Servicios bancarios y similares.	111	29	82	26
627	Publizitatea, propaganda eta harreman publikoak. Publicidad, propaganda y relaciones públicas.	7.374	----	7.374	0
629	Bestelako zerbitzuak. Otros servicios.	4.958	2.635	2.323	53
6291	Komunikazioak. Comunicaciones.	63	----	63	0
6299	Beste zerbitzu batzuen gastuak. Gastos de otros servicios.	4.895	2.635	2.260	54
IX.	GASTU FINANTZARIOAK GASTOS FINANCIEROS	349.745	5.200	344.545	1
2.	INTERESAK, ZORRENGATIKOAK INTERESES DE DEUDAS	349.745	----	349.745	0
4.	BESTELAKO GASTU FINANTZARIOAK OTROS GASTOS FINANCIEROS	----	5.200	(5.200)	***
XII.	EKITALDIKO MOZKINA BENEFICIO DEL EJERCICIO	----	27.344	----	0
GASTUAK GUZTIRA TOTAL GASTOS		3.014.132	79.422	2.934.710	3

Euro / Euros


DIRU-SARREKAK INGRESOS		AURREKONTUA PRESUPUESTO	EGINDAKOA REALIZADO	ALDEA DIFERENCIA	%
I.	NEGOZIO-KOPURUAREN ZENBATEKO NETOA IMPORTE NETO DE LA CIFRA DE NEGOCIOS	2.909.075	63.347	2.845.728	2
700	Eraikinen salmentak. Ventas de edificaciones.	2.543.365	----	2.543.365	0
7002	Eraikin industrialak. Edificios industriales.	2.543.365	----	2.543.365	0

Euro / Euros

DIRU-SARRERAK INGRESOS		AURREKONTUA PRESUPUESTO	EGINDAKOA REALIZADO	ALDEA DIFERENCIA	%
1	Higiezinen salmenta. <i>Venta de inmuebles.</i>	2.543.365	-----	2.543.365	0
706	Diru-sarrerak higiezinen errentamenduengatik. <i>Ingresos por arrendamientos de inmuebles.</i>	365.710	63.347	302.363	17
1	Pabilioiak alokatu. <i>Arrendamiento de inmuebles.</i>	365.710	63.347	302.363	17
V.	USTIAPENeko BESTELAKO DIRU-SARRERAK <i>OTROS INGRESOS DE EXPLOTACIÓN</i>	-----	16.075	(16.075)	***
759	Diru-sarrerak, hainbat zerbitzuengatik. <i>Ingresos por servicios diversos.</i>	-----	16.075	(16.075)	***
IX.	EKITALDIKO GALERA <i>PÉRDIDA DEL EJERCICIO</i>	105.057	-----	132.401	26
DIRU-SARRERAK GUZTIRA <i>TOTAL INGRESOS</i>		3.014.132	79.422	2.934.710	3



Lanbarren Parke Logistikoa, S.A.



Lanbarren Parke Logistikoa, S.A.

EGOERA BALANTZEA
BALANCE DE SITUACION

Euro / Euros

AKTIBO ACTIVO	31/03/2008	PASIBO PASIVO	31/03/2008
B) Ibilgetua <i>Inmovilizado</i>	2.497	A) Fondo propioak <i>Fondos propios</i>	3.078.214
III. Ibilgetze materialak <i>Inmovilizaciones materiales</i>	2.497	I. Kapital harpidetua <i>Capital suscrito</i>	2.944.900
D) Aktibo zirkulatzailea <i>Activo circulante</i>	4.140.791	IV. Erreserbak <i>Reservas</i>	276.124
II. Izakinak <i>Existencias</i>	3.334.192	V. Aurreko ekitaldietako emaitzak <i>Resultados de ejercicios anteriores</i>	(127.721)
III. Zordunak <i>Deudores</i>	26.157	VI. Galdu-irabaziak (mozkina edo galera) <i>Pérdidas y ganancias(beneficio o pérdida)</i>	(15.089)
VI. Altxortegia <i>Tesorería</i>	780.442	E) Hartzekodunak, epe luzera <i>Acreedores a largo plazo</i>	1.500
		F) Hartzekodunak, epe laburrera <i>Acreedores a corto plazo</i>	1.063.574
AKTIBOA GUZTIRA TOTAL ACTIVO	4.143.288	PASIBOA GUZTIRA TOTAL PASIVO	4.143.288

Lanbarren Parke Logistikoa, S.A.

GALDU-IRABAZIEN KONTUA
CUENTA DE PERDIDAS Y GANANCIAS

Euro / Euros

ZOR DEBE	31/03/2008	HARTZEKO HABER	31/03/2008
A) GASTUAK GASTOS		B) DIRU-SARRERAK INGRESOS	
4. Pertsonal gastuak <i>Gastos de personal</i>	10.516	5. Ustiapeneko beste diru-sarrera batzuk <i>Otros ingresos de explotación</i>	1.605
5. Zuzkidurak, ibilgetu-amortizazioetarako <i>Dotaciones para amortizaciones de inmovilizado</i>	261		
7. Ustiapeneko bestelako gastuak <i>Otros gastos de explotación</i>	5.281		
I. USTIAPENENKO MOZKINA BENEFICIO DE EXPLOTACIÓN	----	I. USTIAPENENKO GALERAK PÉRDIDAS DE EXPLOTACIÓN	14.453
II. EMAITZA FINANTZARIO POSITIBOAK RESULTADOS FINANCIEROS POSITIVOS	----	II. EMAITZA FINANTZARIO NEGATIBOAK RESULTADOS FINANCIEROS NEGATIVOS	----
III. MOZKINAK, IHARDUERA ARRUNTETAKOAK BENEFICIOS DE LAS ACTIVIDADES ORDINARIAS	----	III. GALERAK, IHARDUERA ARRUNTETAKOAK PÉRDIDAS DE LAS ACTIVIDADES ORDINARIAS	14.453
15. Gastu eta galerak, beste ekitaldi batzuetakoak <i>Gastos y pérdidas de otros ejercicios</i>	636		
IV. APARTEKO EMAITZA POSITIBOAK RESULTADOS EXTRAORDINARIOS POSITIVOS	----	IV. APARTEKO EMAITZA NEGATIBOAK RESULTADOS EXTRAORDINARIOS NEGATIVOS	636
V. ZERGA AURREKO MOZKINAK BENEFICIOS ANTES DE IMPUESTOS	----	V. ZERGA AURREKO GALERAK PÉRDIDAS ANTES DE IMPUESTOS	15.089
VI. EKITALDIKO EMAITZA (MOZKINAK) RESULTADO DEL EJERCICIO (BENEFICIOS)	----	VI. EKITALDIKO EMAITZA (GALERAK) RESULTADO DEL EJERCICIO (PÉRDIDAS)	15.089

Lanbarren Parke Logistikoa, S.A.

FINANTZAKETA TAULA
CUADRO DE FINANCIACION

Euro / Euros

APLIKAZIOAK APLICACIONES	31/03/2008	JATORRIAK ORIGENES	31/03/2008
1. Baliabideak, eragiketetan aplikatutakoak <i>Recursos aplicados en el ejercicio</i>	14.828	1. Baliabideak, eragiketetan sortutakoak <i>Recursos procedentes de las operaciones</i>	-----
APLIKAZIOAK GUZTIRA TOTAL APLICACIONES	14.828	JATORRIAK GUZTIRA TOTAL ORIGENES	-----
APLIKAZIOEN GAINEKO JATORRIEN SOBERA EXCESO DE ORIGENES SOBRE APLICACIONES	-----	JATORRIEN GAINEKO APLIKAZIOEN SOBERA EXCESO DE APLICACIONES SOBRE ORIGENES	14.828

KAPITAL ZIRKULATZAILEAREN ALDAKETA VARIACION DEL CAPITAL CIRCULANTE	31/03/2008
3. Zordunak <i>Deudores</i>	7.531
4. Hartzekodunak <i>Acreedores</i>	8.659
5. Inbertsio finantzario iragankorrak <i>Inversiones financieras temporales</i>	(18.129)
7. Altxortegia <i>Tesorería</i>	(12.505)
8. Periodokatzeagatiko doikuntzak <i>Ajustes por periodificación</i>	(384)
KAPITAL ZIRKULATZAILEAREN ALDAKETA GUZTIRA TOTAL VARIACION DEL CAPITAL CIRCULANTE	(14.828)

Lanbarren Parke Logistikoa, S.A.

EGINDAKOAREN KAPITAL AURREKONTUA
PRESUPUESTO DE CAPITAL REALIZADO

Euro / Euros

INBERTSIOAK INVERSIONES		AURREKONTUA PRESUPUESTO	EGINDAKOA REALIZADO	ALDEA DIFERENCIA	%
I.	EKITALDIAN APLIKATUTAKO BALIABIDEAK RECURSOS APLICADOS EN EL EJERCICIO	-----	14.828	-----	0
IX.	KAPITAL ZIRKULATZAILEAREN GEHIKUNTZA AUMENTO DEL CAPITAL CIRCULANTE	50.457	-----	65.285	0
INBERTSIOAK GUZTIRA TOTAL INVERSIONES		50.457	14.828	35.629	29

Euro / Euros

FINANTZIAZIOA FINANCIACIÓN		AURREKONTUA PRESUPUESTO	EGINDAKOA REALIZADO	ALDEA DIFERENCIA	%
I.	EKITALDIAN SORTUTAKO BALIABIDEAK RECURSOS GENERADOS EN EL EJERCICIO	50.457	-----	65.285	29
VII.	KAPITAL ZIRKULATZAILEAREN MURRIZKETA DISMINUCIÓN DEL CAPITAL CIRCULANTE	-----	14.828	-----	29
FINANTZIAZIOA GUZTIRA TOTAL FINANCIACIÓN		50.457	14.828	35.629	29

Lanbarren Parke Logistikoa, S.A.

EGINDAKOAREN USTIAPEN AURREKONTUA
PRESUPUESTO DE EXPLOTACION REALIZADO

Euro / Euros

GASTUAK GASTOS		AURREKONTUA PRESUPUESTO	EGINDAKOA REALIZADO	ALDEA DIFERENCIA	%
IV.	PERTSONAL-GASTUAK GASTOS DE PERSONAL	46.180	10.516	35.664	23
640	Soldata eta alokairuak. Sueldos y salarios.	33.897	7.264	26.633	21
1	Baltzuak aurreikusten duen plantilla langile bat jotzen du. La plantilla de la sociedad asciende a una persona.	33.897	7.264	26.633	21
642	Gizarte segurantz, baltzuen kargurako. Seguridad social a cargo de la empresa.	10.981	2.543	8.438	23
643	Ekarpak, pentsioak osatzeko sistematarako. Aportaciones a sistemas complementarios de pensiones.	678	195	483	29
649	Bestelako gastu sozialak. Otros gastos sociales.	624	514	110	82
V.	AMORTIZAZIOAK AMORTIZACIONES	1.043	261	782	25
682	Amortizazioa, ibilgetu materialarena. Amortización del inmovilizado material.	1.043	261	782	25
VII.	USTIAPENEN BESTE ZENBAIT GASTU OTROS GASTOS DE EXPLOTACIÓN	86.230	5.281	80.949	6
1.	KANPO ZERBITZUAK SERVICIOS EXTERIORES	85.687	5.281	80.406	6
622	Konponetak eta kontserbazioa. Reparaciones y conservación.	713	274	439	38
623	Zerbitzuak, profesional independenteenak. Servicios de profesionales independientes.	61.182	1.832	59.350	3
1	Irungo Industrialdea, S.A.k eskainitako gerentzia zerbitzuen fakturazioa. Facturación de Irungo Industrialdea S.A. por los servicios de gerencia.	26.767	-----	26.767	0
2	Oarsoaldeko Industrialdea, S.A.k eskainitako gerentzia zerbitzuen fakturazioa. Facturación de Oarsoaldeko Industrialdea, S.A. por los servicios de gerencia.	26.767	-----	26.767	0
3	Beste zerbitzuak. Otros servicios.	7.648	1.832	5.816	24
626	Banku-zerbitzuak eta antzekoak. Servicios bancarios y similares.	70	36	34	51
627	Publizitatea, propaganda eta harreman publikoak. Publicidad, propaganda y relaciones públicas.	3.696	51	3.645	1
628	Hornidurak. Suministros.	351	76	275	22
629	Bestelako zerbitzuak. Otros servicios.	19.675	3.012	16.663	15
6290	Bidaia-gastuak. Gastos de viaje.	4.685	1.348	3.337	29
6291	Komunikazioak. Comunicaciones.	1.180	485	695	41
6292	Bulego-gastuak. Gastos de oficina.	739	-----	739	0
6293	Argitalpenak. Publicaciones.	133	-----	133	0
6295	Komunitate gastuak. Gastos de comunidades.	644	188	456	29
6299	Beste zerbitzu batzuen gastuak. Gastos de otros servicios.	12.294	991	11.303	8
2.	ZERGAK TRIBUTOS	543	-----	543	0
X.	APARTEKO GALERAK PERDIDAS EXTRAORDINARIAS	-----	636	(636)	***
3.	APARTEKO GASTUAK GASTOS EXTRAORDINARIOS	-----	636	(636)	***

Euro / Euros

GASTUAK GASTOS		AURREKONTUA PRESUPUESTO	EGINDAKOA REALIZADO	ALDEA DIFERENCIA	%
679	Gastu eta galerak, aurreko ekitaldietakoak. Gastos y pérdidas de ejercicios anteriores.	-----	636	(636)	***
XI.	SOZIALDIAK GAINEN ZERGAZ ETAK BESTELAKOAK IMPUESTOS SOBRE SOCIEDADES Y OTROS	21.178	-----	21.178	0
XII.	EKITALDIKO MOZKINA BENEFICIO DEL EJERCICIO	49.414	-----	64.503	0
GASTUAK GUZTIRA TOTAL GASTOS		204.045	16.694	187.351	8

Euro / Euros

DIRU-SARRERAK INGRESOS		AURREKONTUA PRESUPUESTO	EGINDAKOA REALIZADO	ALDEA DIFERENCIA	%
I.	NEGOZIO-KOPURUAREN ZENBATEKO NETOA IMPORTE NETO DE LA CIFRA DE NEGOCIOS	11.495	-----	11.495	0
706	Diru-sarrerak higiezin errentamenduengatik. Ingresos por arrendamientos de inmuebles.	11.495	-----	11.495	0
V.	USTIAPENEKO BESTELAKO DIRU-SARRERAK OTROS INGRESOS DE EXPLOTACIÓN	-----	1.605	(1.605)	***
752	Diru-sarrerak bestelako errentamenduengatik. Ingresos por otros arrendamientos.	-----	1.605	(1.605)	***
VII.	DIRU-SARRERA FINANTZARIOAK INGRESOS FINANCIEROS	192.550	-----	192.550	0
3.	BESTELAKO INTERESAK ETAK DIRU-SARRERA ASIMILATUAK OTROS INTERESES E INGRESOS ASIMILADOS	192.550	-----	192.550	0
IX.	EKITALDIKO GALERA PÉRDIDA DEL EJERCICIO	-----	15.089	-----	31
DIRU-SARRERAK GUZTIRA TOTAL INGRESOS		204.045	16.694	187.351	8



Tolosaldeko Apattaerreka Industria Lurra, S.A.



Tolosaldeko Apattaerreka Industria Lurra, S.A.

EGOERA BALANTZEA
BALANCE DE SITUACION

Euro / Euros

AKTIBO ACTIVO	31/03/2008	PASIBO PASIVO	31/03/2008
B) Ibilgetua	7.857.280	A) Fondo propioak	12.234.238
<i>Inmovilizado</i>		<i>Fondos propios</i>	
III. Ibilgetze materialak	7.855.971	I. Kapital harpidetua	11.492.593
<i>Inmovilizaciones materiales</i>		<i>Capital suscrito</i>	
IV. Ibilgetze finantzarioak	1.309	IV. Erreserbak	64.853
<i>Inmovilizaciones financieras</i>		<i>Reservas</i>	
D) Aktibo zirkulatuak	5.981.097	V. Aurreko ekitaldietako emaitzak	(220.686)
<i>Activo circulante</i>		<i>Resultados de ejercicios anteriores</i>	
III. Zordunak	2.582.224	VI. Galdu-irabaziak (mozkina edo galera)	897.478
<i>Deudores</i>		<i>Pérdidas y ganancias(beneficio o pérdida)</i>	
IV. Inbertsio finantzario iragankorrak	3.175.000	E) Hartzekodunak, epe luzera	56.057
<i>Inversiones financieras temporales</i>		<i>Acreeedores a largo plazo</i>	
VI. Altxortegia	223.873	F) Hartzekodunak, epe laburrera	1.548.082
<i>Tesorería</i>		<i>Acreeedores a corto plazo</i>	
AKTIBOA GUZTIRA	13.838.377	PASIBOA GUZTIRA	13.838.377
TOTAL ACTIVO		TOTAL PASIVO	

Tolosaldeko Apattaerrea Industria Lurra, S.A.

GALDU-IRABAZIEN KONTUA
CUENTA DE PERDIDAS Y GANANCIAS

Euro / Euros

ZOR DEBE	31/03/2008	HARTZEKO HABER	31/03/2008
A) GASTUAK GASTOS		B) DIRU-SARRERAK INGRESOS	
2. Hornikuntzak <i>Aprovisionamientos</i>	4.251.005	1. Negozio-kopuruen zenbateko garbia <i>Importe neto de la cifra de negocios</i>	5.294.844
4. Pertsonal gastuak <i>Gastos de personal</i>	32.194	5. Ustiapeneko beste diru-sarrera batzuk <i>Otros ingresos de explotación</i>	14.085
5. Zuzkidurak, ibilgetu-amortizazioetarako <i>Dotaciones para amortizaciones de inmovilizado</i>	64.561		
7. Ustiapeneko bestelako gastuak <i>Otros gastos de explotación</i>	115.332		
I. USTIAPENEO MOZKINA BENEFICIO DE EXPLOTACIÓN	845.837	I. USTIAPENEO GALERAK PÉRDIDAS DE EXPLOTACIÓN	----
8. Gastu finantzarioak eta asimilatuak <i>Gastos financieros y gastos asimilados</i>	529	8. Bestelako interesak eta diru-sarrera asimilatuak <i>Otros intereses e ingresos asimilados</i>	52.170
II. EMAITZA FINANTZARIO POSITIBOAK RESULTADOS FINANCIEROS POSITIVOS	51.641	II. EMAITZA FINANTZARIO NEGATIBOAK RESULTADOS FINANCIEROS NEGATIVOS	----
III. MOZKINAK, IHARDUERA ARRUNTETAKOAK BENEFICIOS DE LAS ACTIVIDADES ORDINARIAS	897.478	III. GALERAK, IHARDUERA ARRUNTETAKOAK PÉRDIDAS DE LAS ACTIVIDADES ORDINARIAS	----
IV. APARTEKO EMAITZA POSITIBOAK RESULTADOS EXTRAORDINARIOS POSITIVOS	----	IV. APARTEKO EMAITZA NEGATIBOAK RESULTADOS EXTRAORDINARIOS NEGATIVOS	----
V. ZERGA AURREKO MOZKINAK BENEFICIOS ANTES DE IMPUESTOS	897.478	V. ZERGA AURREKO GALERAK PÉRDIDAS ANTES DE IMPUESTOS	----
VI. EKITALDIKO EMAITZA (MOZKINAK) RESULTADO DEL EJERCICIO (BENEFICIOS)	897.478	VI. EKITALDIKO EMAITZA (GALERAK) RESULTADO DEL EJERCICIO (PÉRDIDAS)	----

Tolosaldeko Apattaerrea Industria Lurra, S.A.

FINANTZAKETA TAULA
CUADRO DE FINANCIACION

Euro / Euros

APLIKAZIOAK APLICACIONES		31/03/2008	JATORRIAK ORIGENES		31/03/2008
1.	Baliabideak, eragiketetan aplikatutakoak <i>Recursos aplicados en el ejercicio</i>	-----	1.	Baliabideak, eragiketetan sortutakoak <i>Recursos procedentes de las operaciones</i>	962.039
3.	Ibilgetua erosi <i>Adquisiciones de inmovilizado</i>	1.114.539	5.	Ibilgetua saldu, aurre kitatu edo e/l bihurtu <i>Enaj., cancel. anticip. o traspaso a c/p de inmov.</i>	4.251.005
b)	Ibilgetze materialak <i>Inmovilizaciones materiales</i>	1.114.058	b)	Ibilgetze materialak <i>Inmovilizaciones materiales</i>	4.251.005
c)	Ibilgetze finantzarioak <i>Inmovilizaciones financieras</i>	481			
c3)	Bestelako inbertsio finantzarioak <i>Otras inversiones financieras</i>	481			
	APLIKAZIOAK GUZTIRA TOTAL APLICACIONES	1.114.539		JATORRIAK GUZTIRA TOTAL ORIGENES	5.213.044
	APLIKAZIOEN GAINENAKO JATORRIEN SOBERA EXCESO DE ORIGENES SOBRE APLICACIONES	4.098.505		JATORRIEN GAINENAKO APLIKAZIOEN SOBERA EXCESO DE APLICACIONES SOBRE ORIGENES	-----

KAPITAL ZIRKULATZAILEAREN ALDAKETA VARIACIÓN DEL CAPITAL CIRCULANTE		31/03/2008
3.	Zordunak <i>Deudores</i>	1.691.857
4.	Hartzekodunak <i>Acreedores</i>	849.492
5.	Inbertsio finantzario iragankorrak <i>Inversiones financieras temporales</i>	1.300.000
7.	Altxortegia <i>Tesorería</i>	45.556
9.	Homidurak, arrisku eta gastuetarako <i>Provisiones para riesgos y gastos</i>	211.600
	KAPITAL ZIRKULATZAILEAREN ALDAKETA GUZTIRA TOTAL VARIACION DEL CAPITAL CIRCULANTE	4.098.505

Tolosaldeko Apattarrekia Industria Lurra, S.A.

EGINDAKOAREN KAPITAL AURREKONTUA
PRESUPUESTO DE CAPITAL REALIZADO

Euro / Euros

INBERTSIOAK INVERSIONES		AURREKONTUA PRESUPUESTO	EGINDAKOA REALIZADO	ALDEA DIFERENCIA	%
I.	EKITALDIAN APLIKATUTAKO BALIABIDEAK RECURSOS APLICADOS EN EL EJERCICIO	----	----	----	98
III.	IBILGETUAREN EROSKETAK ADQUISICIONES DE INMOVILIZADO	1.002.666	1.114.539	(111.873)	111
2.	IBILGETZE MATERIALAK INMOVILIZACIONES MATERIALES	1.002.666	1.114.058	(111.392)	111
221	Higiezinak errentamendurako. Inmuebles para arrendamiento.	850.105	----	850.105	0
1	TAILSA -ko Pabilioiak eta Lursailak. Pabellones - Parcela TAILSA.	850.105	----	850.105	0
222	Higiezinak norberaren erabilerarako. Inmuebles para uso propio.	119.306	----	119.306	0
1	BulegoTAILSA Apatta. Oficina TAILSA Apatta.	119.306	----	119.306	0
225	Bestelako instalazioak. Otras instalaciones.	20.050	----	20.050	0
226	Altzariak. Mobiliario.	10.705	----	10.705	0
227	Ekipoak, informazioa prozesatzeko. Equipos para procesos de información.	2.500	----	2.500	0
231	Higiezinaren bideango eraikinak, errentamendurako. Construcciones en curso de inmuebles para arrendamiento.	----	1.114.058	(1.114.058)	***
1	E ETA A LURSAILETAN INBERTSIOA INVERSIONES PARCELA E Y A	----	1.114.058	(1.114.058)	***
4.	BESTELAKO IBILGETZE FINANTZARIOAK OTRAS INMOVILIZACIONES FINANCIERAS	----	481	(481)	***
250	Inbertsio finantzario iraunkorrak kapitalean. Inversiones financieras permanentes en capital.	----	481	(481)	***
IX.	KAPITAL ZIRKULATZAILAREN GEHIKUNTZA AUMENTO DEL CAPITAL CIRCULANTE	6.868.439	4.098.505	2.769.934	60
INBERTSIOAK GUZTIRA TOTAL INVERSIONES		7.871.105	5.213.044	2.658.061	66

Euro / Euros

FINANTZIAZIOA FINANCIACIÓN		AURREKONTUA PRESUPUESTO	EGINDAKOA REALIZADO	ALDEA DIFERENCIA	%
I.	EKITALDIAN SORTUTAKO BALIABIDEAK RECURSOS GENERADOS EN EL EJERCICIO	980.756	962.039	18.717	0
V.	IBILGETUA SALDU, AURRE KITATU EDO EPE LABURRERA BIHURTU ENAJENACION, CANC. ANTICIPADA O TRASPASO A C/P DE INMOV.	6.890.349	4.251.005	2.639.344	62
2.	IBILGETZE MATERIALAK INMOVILIZACIONES MATERIALES	6.890.349	4.251.005	2.639.344	62
221	Higiezinak errentamendurako. Inmuebles para arrendamiento.	6.890.349	4.251.005	2.639.344	62
1	Pabilioiak eta lursailak. Pabellones y Parcelas.	6.890.349	4.251.005	2.639.344	62
FINANTZIAZIOA GUZTIRA TOTAL FINANCIACIÓN		7.871.105	5.213.044	2.658.061	66

Tolosaldeko Apattaerrea Industria Lurra, S.A.

EGINDAKOAREN USTIAPEN AURREKONTUA
PRESUPUESTO DE EXPLOTACION REALIZADO

Euro / Euros

GASTUAK GASTOS		AURREKONTUA PRESUPUESTO	EGINDAKOA REALIZADO	ALDEA DIFERENCIA	%
III.	IBILGETUA IZAKINERA TRANSFERITU TRANSFERENCIAS DE INMOVILIZADO A EXISTENCIAS	6.890.349	4.251.005	2.639.344	62
IV.	PERTSONAL-GASTUAK GASTOS DE PERSONAL	115.963	32.194	83.769	28
640	Soldata eta alokairuak. Sueldos y salarios.	86.915	24.314	62.601	28
1	Baltzuak abenduaren 31rako aurreikusten duen plantilla 2 langilekoa da. La plantilla de la sociedad prevista a 31 de diciembre asciende a dos trabajadores.	86.915	24.314	62.601	28
642	Gizarte segurantzak, baltzuen kargurako. Seguridad social a cargo de la empresa.	26.731	7.224	19.507	27
643	Ekarpenak, pentsioak osatzeko sistemarako. Aportaciones a sistemas complementarios de pensiones.	1.739	608	1.131	35
649	Bestelako gastu sozialak. Otros gastos sociales.	578	48	530	8
V.	AMORTIZAZIOAK AMORTIZACIONES	255.146	64.561	190.585	25
682	Amortizazioa, ibilgetu materialarena. Amortización del inmovilizado material.	255.146	64.561	190.585	25
VII.	USTIAPENEN BESTE ZENBAIT GASTU OTROS GASTOS DE EXPLOTACIÓN	414.449	115.332	299.117	28
1.	KANPO ZERBITZUAK SERVICIOS EXTERIORES	381.058	112.632	268.426	30
621	Errentamenduak eta kanonak. Arrendamientos y cánones.	12.749	2.990	9.759	23
622	Konponketak eta kontserbazioa. Reparaciones y conservación.	383	2.122	(1.739)	554
623	Zerbitzuak, profesional independenteenak. Servicios de profesionales independientes.	259.503	88.465	171.038	34
1	Segurtasun-zerbitzua. Servicio de Seguridad.	259.503	88.465	171.038	34
625	Aseguru-sariak. Primas de seguros.	1.547	352	1.195	23
626	Banku-zerbitzuak eta antzekoak. Servicios bancarios y similares.	351	99	252	28
627	Publizitatea, propaganda eta harreman publikoak. Publicidad, propaganda y relaciones públicas.	14.373	5.579	8.794	39
628	Hornidurak. Suministros.	38.541	6.632	31.909	17
629	Bestelako zerbitzuak. Otros servicios.	53.611	6.393	47.218	11
6290	Bidaia-gastuak. Gastos de viaje.	12.972	2.893	10.079	22
6291	Komunikazioak. Comunicaciones.	6.041	906	5.135	15
6292	Bulego-gastuak. Gastos de oficina.	----	283	(283)	***
6294	Bilera, hitzaldi eta ikastaro gastuak. Gastos de reuniones, conferencias y cursos.	13.867	----	13.867	0
6299	Beste zerbitzu batzuen gastuak. Gastos de otros servicios.	20.731	2.311	18.420	11
2.	ZERGAK TRIBUTOS	33.391	2.700	30.691	8
IX.	GASTU FINANTZARIOAK GASTOS FINANCIEROS	1.301	529	772	41
4.	BESTELAKO GASTU FINANTZARIOAK OTROS GASTOS FINANCIEROS	1.301	529	772	41

Euro / Euros

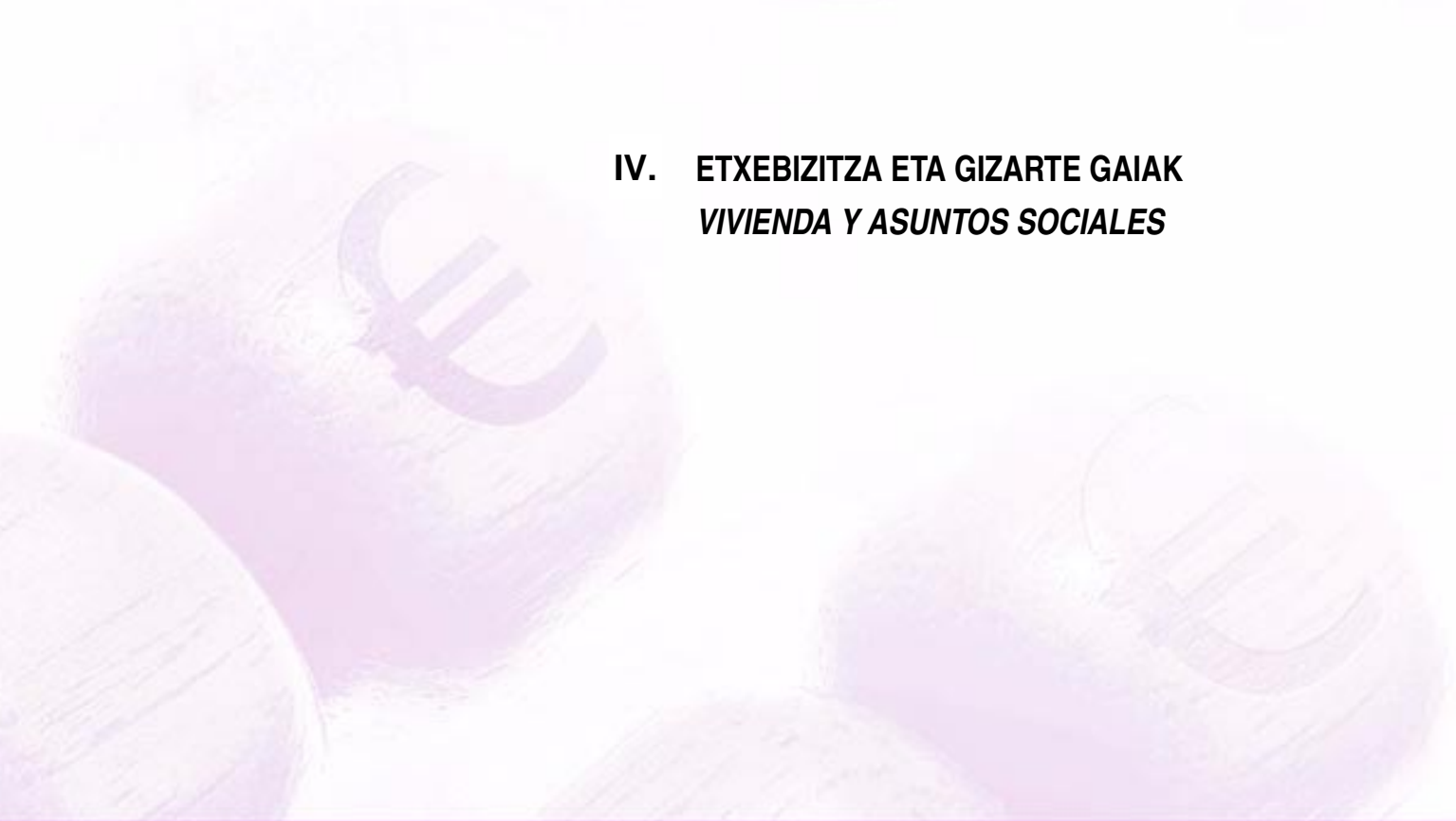
GASTUAK GASTOS		AURREKONTUA PRESUPUESTO	EGINDAKOA REALIZADO	ALDEA DIFERENCIA	%
X.	APARTEKO GALERAK PERDIDAS EXTRAORDINARIAS	48.163	-----	48.163	0
3.	APARTEKO GASTUAK GASTOS EXTRAORDINARIOS	48.163	-----	48.163	0
678	Aparteko gastuak. Gastos extraordinarios.	48.163	-----	48.163	0
XII.	EKITALDIKO MOZKINA BENEFICIO DEL EJERCICIO	725.610	897.478	-----	124
GASTUAK GUZTIRA TOTAL GASTOS		8.450.981	5.361.099	3.089.882	63

Euro / Euros

DIRU-SARRERAK INGRESOS		AURREKONTUA PRESUPUESTO	EGINDAKOA REALIZADO	ALDEA DIFERENCIA	%
I.	NEGOZIO-KOPURUAREN ZENBATEKO NETOA IMPORTE NETO DE LA CIFRA DE NEGOCIOS	8.167.527	5.294.844	2.872.683	65
700	Eraikinen salmentak. Ventas de edificaciones.	4.481.000	-----	4.481.000	0
7002	Eraikin industrialak. Edificios industriales.	4.481.000	-----	4.481.000	0
1	Pabilioien eta bulegoen salmenta. Venta de Pabellones y Oficinas.	4.481.000	-----	4.481.000	0
701	Salmentak, lur-sail eta orubeenak. Ventas de terrenos y solares.	3.250.000	5.190.120	(1.940.120)	160
1	Lursailen salmenta. Venta de Terrenos.	3.250.000	5.190.120	(1.940.120)	160
706	Diru-sarrerak higiezin errentamenduengatik. Ingresos por arrendamientos de inmuebles.	436.527	104.724	331.803	24
1	Pabiloi industrialen alokairua. Alquiler de pabellones industriales.	436.527	104.724	331.803	24
V.	USTIAPENENKO BESTELAKO DIRU-SARRERAK OTROS INGRESOS DE EXPLOTACIÓN	163.137	14.085	149.052	9
759	Diru-sarrerak, hainbat zerbitzuengatik. Ingresos por servicios diversos.	163.137	14.085	149.052	9
1	Bestelako hainbat zerbitzu. Servicios varios.	163.137	14.085	149.052	9
VII.	DIRU-SARRERA FINANTZARIOAK INGRESOS FINANCIEROS	120.317	52.170	68.147	43
3.	BESTELAKO INTERESAK ETA DIRU-SARRERA ASIMILATUAK OTROS INTERESES E INGRESOS ASIMILADOS	120.317	52.170	68.147	43
IX.	EKITALDIKO GALERA PÉRDIDA DEL EJERCICIO	-----	-----	171.868	0
DIRU-SARRERAK GUZTIRA TOTAL INGRESOS		8.450.981	5.361.099	3.089.882	63



**IV. ETXEBIZITZA ETA GIZARTE GAIAK
VIVIENDA Y ASUNTOS SOCIALES**





Euskadiko Etxebizitza eta Lurra, S.A.
Vivienda y Suelo de Euskadi, S.A.



VISESA

EGOERA BALANTZEA
BALANCE DE SITUACION

Euro / Euros

AKTIBO ACTIVO	31/03/2008	PASIBO PASIVO	31/03/2008
A) Akziodunak (bazkideak) eskatu gabeko ordainketeng. <i>Accionistas (socios) por desembolsos no exigidos</i>	5.713.371	A) Fondo propioak <i>Fondos propios</i>	34.350.514
B) Ibilgetua <i>Inmovilizado</i>	16.957.429	I. Kapital harpidetua <i>Capital suscrito</i>	23.093.886
II. Ibilgetze inmaterialak <i>Inmovilizaciones inmatrimales</i>	326.834	II. Jaulkipen saria <i>Prima de emision</i>	4.333.783
III. Ibilgetze materialak <i>Inmovilizaciones materiales</i>	9.000.399	III. Errebalorazio-erreserba <i>Reservas de revalorización</i>	930.623
IV. Ibilgetze finantzarioak <i>Inmovilizaciones financieras</i>	7.630.196	IV. Erreserbak <i>Reservas</i>	1.841.105
C) Gastuak, hainbat ekitalditan banatzekoak <i>Gastos a distribuir en varios ejercicios</i>	182	V. Aurreko ekitaldietako emaitzak <i>Resultados de ejercicios anteriores</i>	3.599.711
D) Aktibo zirkulatuak <i>Activo circulante</i>	427.633.349	VI. Galdu-irabaziak (mozkina edo galera) <i>Pérdidas y ganancias(beneficio o pérdida)</i>	551.406
II. Izakinak <i>Existencias</i>	348.606.061	C) Diru-sarrerak, hainbat ekitalditan banatzekoak <i>Ingresos a distribuir en varios ejercicios</i>	80.314.031
III. Zordunak <i>Deudores</i>	77.144.392	D) Hornidurak, arrisku eta gastuetarako <i>Provisiones para riesgos y gastos</i>	4.480.377
IV. Inbertsio finantzario iragankorrak <i>Inversiones financieras temporales</i>	9.286	E) Hartzekodunak, epe luzera <i>Acreedores a largo plazo</i>	111.093.101
VI. Altxortegia <i>Tesorería</i>	1.728.626	F) Hartzekodunak, epe laburrera <i>Acreedores a corto plazo</i>	220.066.308
VII. Periodokatzegatikoko doikuntzak <i>Ajustes por periodificación</i>	144.984		
AKTIBOA GUZTIRA TOTAL ACTIVO	450.304.331	PASIBOA GUZTIRA TOTAL PASIVO	450.304.331

VISESA

GALDU-IRABAZIEN KONTUA
CUENTA DE PERDIDAS Y GANANCIAS

Euro / Euros

ZOR DEBE	31/03/2008	HARTZEKO HABER	31/03/2008
A) GASTUAK GASTOS		B) DIRU-SARRERAK INGRESOS	
2. Hornikuntzak <i>Aprovisionamientos</i>	93.206.297	1. Negozio-kopuruen zenbateko garbia <i>Importe neto de la cifra de negocios</i>	23.932.526
4. Pertsonal gastuak <i>Gastos de personal</i>	666.430	2. Bideango promoz. eta amaitutako eraik. izak. gehitu <i>Aumento exist. promoc. curso y edific. construidos</i>	69.082.174
5. Zuzkidurak, ibilgetu-amortizazioetarako <i>Dotaciones para amortizaciones de inmovilizado</i>	77.675	5. Ustiapeneko beste diru-sarrera batzuk <i>Otros ingresos de explotación</i>	5.631.315
6. Trafiko-horniduretako aldaketa <i>Variación de las provisiones de tráfico</i>	158.988		
7. Ustiapeneko bestelako gastuak <i>Otros gastos de explotación</i>	750.599		
I. USTIAPENENKO MOZKINA BENEFICIO DE EXPLOTACIÓN	3.786.026	I. USTIAPENENKO GALERAK PÉRDIDAS DE EXPLOTACIÓN	----
8. Gastu finantzarioak eta asimilatuak <i>Gastos financieros y gastos asimilados</i>	2.449.823		
9. Horniduren aldaketa, inbertsio finantzarioengatikoak <i>Variación de las provisiones de inversiones financ</i>	422.793		
II. EMAITZA FINANTZARIO POSITIBOAK RESULTADOS FINANCIEROS POSITIVOS	----	II. EMAITZA FINANTZARIO NEGATIBOAK RESULTADOS FINANCIEROS NEGATIVOS	2.872.616
III. MOZKINAK, IHARDUERA ARRUNTETAKOAK BENEFICIOS DE LAS ACTIVIDADES ORDINARIAS	913.410	III. GALERAK, IHARDUERA ARRUNTETAKOAK PÉRDIDAS DE LAS ACTIVIDADES ORDINARIAS	----
14. Gastu bereziak <i>Gastos extraordinarios</i>	89.291		
IV. APARTEKO EMAITZA POSITIBOAK RESULTADOS EXTRAORDINARIOS POSITIVOS	----	IV. APARTEKO EMAITZA NEGATIBOAK RESULTADOS EXTRAORDINARIOS NEGATIVOS	89.291
V. ZERGA AURREKO MOZKINAK BENEFICIOS ANTES DE IMPUESTOS	824.119	V. ZERGA AURREKO GALERAK PÉRDIDAS ANTES DE IMPUESTOS	----
16. Sozietateen gaineko zerga <i>Impuesto sobre Sociedades</i>	272.713		
VI. EKITALDIKO EMAITZA (MOZKINAK) RESULTADO DEL EJERCICIO (BENEFICIOS)	551.406	VI. EKITALDIKO EMAITZA (GALERAK) RESULTADO DEL EJERCICIO (PÉRDIDAS)	----

VISESA

FINANTZAKETA TAULA
CUADRO DE FINANCIACION

Euro / Euros

APLIKAZIOAK APLICACIONES		31/03/2008	JATORRIAK ORIGENES		31/03/2008
1.	Baliabideak, eragiketan aplikatutakoak <i>Recursos aplicados en el ejercicio</i>	3.996.713	1.	Baliabideak, eragiketan sortutakoak <i>Recursos procedentes de las operaciones</i>	----
3.	Ibilgetua erosi <i>Adquisiciones de inmovilizado</i>	2.138.106	4.	Epe luzerako zorrak <i>Deudas a largo plazo</i>	8.750.000
a)	Ibilgetze inmaterialak <i>Inmovilizaciones inmatrimoniales</i>	75.000	d)	Bestelako baltzuak <i>Otras empresas</i>	8.750.000
b)	Ibilgetze materialak <i>Inmovilizaciones materiales</i>	2.063.106			
7.	Epe luz. zorrak kitatu edo epe laburrera bihurtu <i>Cancelación o traspaso a c/p de deudas a l/p</i>	50.611			
d)	Bestelako zorrenak <i>De otras deudas</i>	50.611			
	APLIKAZIOAK GUZTIRA TOTAL APLICACIONES	6.185.430		JATORRIAK GUZTIRA TOTAL ORIGENES	8.750.000
	APLIKAZIOEN GAINEKO JATORRIEN SOBERA EXCESO DE ORIGENES SOBRE APLICACIONES	2.564.570		JATORRIEN GAINEKO APLIKAZIOEN SOBERA EXCESO DE APLICACIONES SOBRE ORIGENES	----

KAPITAL ZIRKULATZAILEAREN ALDAKETA VARIACION DEL CAPITAL CIRCULANTE		31/03/2008
2.	Izakinak <i>Existencias</i>	33.630.738
3.	Zordunak <i>Deudores</i>	(5.954.850)
4.	Hartzekodunak <i>Acreedores</i>	(25.106.846)
5.	Inbertsio finantzario iragankorrak <i>Inversiones financieras temporales</i>	(3.095)
7.	Altxortegia <i>Tesorería</i>	(1.377)
	KAPITAL ZIRKULATZAILEAREN ALDAKETA GUZTIRA TOTAL VARIACION DEL CAPITAL CIRCULANTE	2.564.570

VISESA

EGINDAKOAREN KAPITAL AURREKONTUA
PRESUPUESTO DE CAPITAL REALIZADO

Euro / Euros

INBERTSIOAK INVERSIONES		AURREKONTUA PRESUPUESTO	EGINDAKOA REALIZADO	ALDEA DIFERENCIA	%
I.	EKITALDIAN APLIKATUTAKO BALIABIDEAK RECURSOS APLICADOS EN EL EJERCICIO	15.986.857	3.996.713	11.990.144	25
III.	IBILGETUAREN EROSKETAK ADQUISICIONES DE INMOVILIZADO	8.552.425	2.138.106	6.414.319	25
1.	IBILGETZE INMATERIALAK INMOVILIZACIONES INMATERIALES	300.000	75.000	225.000	25
215	Aplikazio informatikoak. Aplicaciones informáticas.	300.000	75.000	225.000	25
1	Informatika-aplikazioak. Aplicaciones informáticas.	300.000	75.000	225.000	25
2.	IBILGETZE MATERIALAK INMOVILIZACIONES MATERIALES	8.252.425	2.063.106	6.189.319	25
221	Higiezinak errentamendurako. Inmuebles para arrendamiento.	6.752.425	1.688.106	5.064.319	25
1	Eraikuntzak. Construcciones.	6.752.425	1.688.106	5.064.319	25
223	Instalazio teknikoak eta makineria. Instalaciones técnicas y maquinaria.	500.000	125.000	375.000	25
1	Instalazio teknikoak eta makineria. Instalaciones técnicas y maquinaria.	500.000	125.000	375.000	25
226	Altzariak. Mobiliario.	500.000	125.000	375.000	25
1	Altzariak. Mobiliario.	500.000	125.000	375.000	25
227	Ekipoak, informazioa prozesatzeko. Equipos para procesos de información.	500.000	125.000	375.000	25
1	Informazio-tratamendurako ekipoak. Equipos para procesos de información.	500.000	125.000	375.000	25
VII.	EPE LUZERAKO ZORRAK KITATU EDO EPE LABURRERA BIHURTU CANCELACION O TRASPASO A CORTO PLAZO DE DEUDAS A LARGO PLAZO	202.444	50.611	151.833	25
2.	ZORRAK, KREDITU-ERAKUNDEEKIKOAK DEUDAS CON ENTIDADES DE CRÉDITO	202.444	50.611	151.833	25
IX.	KAPITAL ZIRKULATZAILEAREN GEHIKUNTZA AUMENTO DEL CAPITAL CIRCULANTE	10.258.274	2.564.570	7.693.704	25
INBERTSIOAK GUZTIRA TOTAL INVERSIONES		35.000.000	8.750.000	26.250.000	25

Euro / Euros

FINANTZIAZIOA FINANCIACIÓN		AURREKONTUA PRESUPUESTO	EGINDAKOA REALIZADO	ALDEA DIFERENCIA	%
IV.	ZORRAK EPE LUZERA DEUDAS A LARGO PLAZO	35.000.000	8.750.000	26.250.000	25
170	Epe luzerako zorrak, kreditu-erakundeekikoak. Deudas a largo plazo con entidades de crédito.	35.000.000	8.750.000	26.250.000	25
1700	Epe luzerako maileguak, kreditu-erakundeak. Préstamos a largo plazo de entidades de crédito.	35.000.000	8.750.000	26.250.000	25
FINANTZIAZIOA GUZTIRA TOTAL FINANCIACIÓN		35.000.000	8.750.000	26.250.000	25

VISESA

EGINDAKOAREN USTIAPEN AURREKONTUA
PRESUPUESTO DE EXPLOTACION REALIZADO

Euro / Euros

GASTUAK GASTOS		AURREKONTUA PRESUPUESTO	EGINDAKOA REALIZADO	ALDEA DIFERENCIA	%
I. IZAKINAK MURRIZTU, BIDEANGO PROMOZIO ETA ERAIKINENAK REDUCCION DE EXISTENCIAS PROMOCIONES EN CURSO Y EDIF. CONSTRUIDOS		----	----	----	25
II. HORNIKUNTZAK APROVISIONAMIENTOS		372.825.184	93.206.297	279.618.887	25
1.	EROSKETAK COMPRAS	44.006.596	11.001.649	33.004.947	25
601	Erosketak: Lur-sail eta orubeak. Compras de terrenos y solares.	44.006.596	11.001.649	33.004.947	25
1	Lurren eta orubeen erosketak. Compras de terrenos y solares.	44.006.596	11.001.649	33.004.947	25
2.	OBRA EGIAZTAGIRI ETA BIDEANGO PROMOZIOETARAKO GASTUAK CERTIFICACIONES DE OBRA Y GASTOS DE PROMOCIONES EN CURSO	203.401.610	50.850.403	152.551.207	25
606	Obra egiaztagiriak eta bideango promozioen gastuak. Certificaciones de Obra y gastos de promociones en curso.	203.401.610	50.850.403	152.551.207	25
1	Sustapenetako beste gastuak. Otros costes promoción.	7.582.213	1.895.552	5.686.661	25
2	A-12 SALBURUA 298. A-12 SALBURUA 298.	100.002	25.000	75.002	25
3	A-11 SALBURUA 404. A-11 SALBURUA 404.	1.797.718	449.429	1.348.289	25
4	A-15 ZABALGANA 205. A-15 ZABALGANA 205.	225.267	56.317	168.950	25
5	A-14 ZABALGANA 153. A-14 ZABALGANA 153.	171.826	42.956	128.870	25
6	A-17 ARETA-LLODIO. A-17 ARETA-LLODIO.	251.259	62.815	188.444	25
7	A-19 SALBURUA 156. A-19 SALBURUA 156.	4.671.061	1.167.765	3.503.296	25
8	A-20 SALBURUA 171. A-20 SALBURUA 171.	6.744.610	1.686.152	5.058.458	25
9	A-18 SALBURUA 401. A-18 SALBURUA 401.	9.937.655	2.484.414	7.453.241	25
10	A-21 ZABALGANA 288. A-21 ZABALGANA 288.	9.013.217	2.253.304	6.759.913	25
.	Lehendik agindutako gastua. Gasto comprometido en años anteriores.				
11	A-22 ZABALGANA 126. A-22 ZABALGANA 126.	6.299.163	1.574.791	4.724.372	25
.	Lehendik agindutako gastua. Gasto comprometido en años anteriores.				
12	A-25 IRUÑA DE OCA. A-25 IRUÑA DE OCA.	3.621.541	905.385	2.716.156	25
13	A-26 SALBURUA 111. A-26 SALBURUA 111.	4.416.422	1.104.105	3.312.317	25
.	Lehendik agindutako gastua. Gasto comprometido en años anteriores.				
14	A-27 SALBURUA 242. A-27 SALBURUA 242.	8.110.629	2.027.657	6.082.972	25
15	A-28 ZABALGANA 316. A-28 ZABALGANA 316.	9.610.946	2.402.736	7.208.210	25
16	A-29 ZABALGANA 336. A-29 ZABALGANA 336.	10.941.290	2.735.323	8.205.967	25
17	B-23 OLABEAGA 100. B-23 OLABEAGA 100.	511.675	127.919	383.756	25
18	B-34 ETXEBARRI 127. B-34 ETXEBARRI 127.	1.737.728	434.432	1.303.296	25

Euro / Euros

GASTUAK GASTOS		AURREKONTUA PRESUPUESTO	EGINDAKOA REALIZADO	ALDEA DIFERENCIA	%
19	B-38 MIRIBILLA. B-38 MIRIBILLA.	3.886.064	971.516	2.914.548	25
20	B-39 LOIU 132. B-39 LOIU 132.	632.929	158.232	474.697	25
21	B-32 LAMIAKO - LA TXOPERA. B-32 LAMIAKO - LA TXOPERA.	214.186	53.546	160.640	25
22	B-35 ARRIGORRIAGA 102. B-35 ARRIGORRIAGA 102.	713.139	178.285	534.854	25
23	B-36 SOPELANA. B-36 SOPELANA.	372.455	93.114	279.341	25
24	B-37 ETXEBARRI 60. B-37 ETXEBARRI 60.	2.694.882	673.720	2.021.162	25
25	B-40 GETXO 60. B-40 GETXO 60.	2.781.636	695.409	2.086.227	25
.	Lehendik agindutako gastua. Gasto comprometido en años anteriores.				
26	B-42 UGAO-MIRAVALLS 114. B-42 UGAO-MIRAVALLS 114.	2.818.643	704.661	2.113.982	25
27	B-43 BOLUETA 80+290. B-43 BOLUETA 80+290.	11.956.430	2.989.108	8.967.322	25
.	Lehendik agindutako gastua. Gasto comprometido en años anteriores.				
28	B-44 BUSTURIA. B-44 BUSTURIA.	61.050	15.263	45.787	25
29	B-46 BOLUETA 100+70. B-46 BOLUETA 100+70.	5.594.114	1.398.529	4.195.585	25
30	B-47 BOLUETA 140. B-47 BOLUETA 140.	5.115.724	1.278.931	3.836.793	25
31	B-50 AMEZOLA 150. B-50 AMEZOLA 150.	3.927.619	981.905	2.945.714	25
.	Lehendik agindutako gastua. Gasto comprometido en años anteriores.				
32	B-51 GERNIKA 30+86. B-51 GERNIKA 30+86.	3.665.223	916.306	2.748.917	25
.	Lehendik agindutako gastua. Gasto comprometido en años anteriores.				
33	B-52 GETXO 24+100. B-52 GETXO 24+100.	3.034.949	758.737	2.276.212	25
34	B-53 ELORRIO 20. B-53 ELORRIO 20.	849.307	212.327	636.980	25
35	B-54 ERMUA 40. B-54 ERMUA 40.	2.021.675	505.419	1.516.256	25
36	B-41 MUSKIZ 40+40. B-41 MUSKIZ 40+40.	3.187.981	796.995	2.390.986	25
37	B-57 DERIO 24+53. B-57 DERIO 24+53.	3.427.195	856.799	2.570.396	25
38	B-58 SONDIKA 84. B-58 SONDIKA 84.	3.534.144	883.536	2.650.608	25
39	B-59 BASAURI 96+40. B-59 BASAURI 96+40.	5.774.521	1.443.630	4.330.891	25
40	G-25 DONOSTIA - IZA 152. G-25 DONOSTIA - IZA 152.	3.142.922	785.730	2.357.192	25
41	A-24 AMURRIO 50. A-24 AMURRIO 50.	2.210.778	552.695	1.658.083	25
.	Lehendik agindutako gastua. Gasto comprometido en años anteriores.				
42	G-26 RENTERIA 144. G-26 RENTERIA 144.	2.180.657	545.164	1.635.493	25
43	G-24 ELGOIBAR 99. G-24 ELGOIBAR 99.	3.653.882	913.471	2.740.411	25

GASTUAK GASTOS		AURREKONTUA PRESUPUESTO	EGINDAKOA REALIZADO	ALDEA DIFERENCIA	%
44	G-28 RIBERAS DE LOIOLA. G-28 RIBERAS DE LOIOLA.	598.647	149.662	448.985	25
45	G-29 EIBAR 56. G-29 EIBAR 56.	264.496	66.124	198.372	25
46	G-27 ARRASATE 200. G-27 ARRASATE 200.	1.603.391	400.848	1.202.543	25
47	G-31 PASAIA 18+30. G-31 PASAIA 18+30.	2.770.262	692.566	2.077.696	25
48	G-30 MORLANS BEHERA. G-30 MORLANS BEHERA.	4.225.506	1.056.377	3.169.129	25
.	Lehendik agindutako gastua. Gasto comprometido en años anteriores.				
49	B-49 SAN ANTON-BILBAO 85. B-49 SAN ANTON-BILBAO 85.	3.079.688	769.922	2.309.766	25
50	G-32 ESKORIATZA 28. G-32 ESKORIATZA 28.	1.894.503	473.626	1.420.877	25
.	Lehendik agindutako gastua. Gasto comprometido en años anteriores.				
51	G-33 PASAIA 106+179. G-33 PASAIA 106+179.	7.065.347	1.766.337	5.299.010	25
52	A-30 ARANTZAR SOLOA 29+174. A-30 ARANTZAR SOLOA 29+174.	8.501.771	2.125.443	6.376.328	25
53	G-36 MUTRIKU 113+75. G-36 MUTRIKU 113+75.	5.976.396	1.494.099	4.482.297	25
54	BESTE SUSTAPENAK. OTRAS PROMOCIONES.	122.727	30.682	92.045	25
55	A-23 ZABALGANA 156. A-23 ZABALGANA 156.	4.102.549	1.025.637	3.076.912	25
.	Lehendik agindutako gastua. Gasto comprometido en años anteriores.				
4.	IZAKINEN ALDAKETA VARIACIÓN DE EXISTENCIAS	125.416.978	31.354.245	94.062.733	25
IV.	PERTSONAL-GASTUAK GASTOS DE PERSONAL	2.665.718	666.430	1.999.288	25
640	Soldata eta alokairuak. Sueldos y salarios.	2.071.571	517.893	1.553.678	25
1	Baltzuak abenduaren 31rako aurreikusten duen plantilla 25 langile jotzen du. La plantilla de la sociedad prevista a 31 de diciembre asciende a 25 personas.	1.004.663	251.166	753.497	25
2	Sozietatearen plantilla-egokitzea. Hasierako 25etik 2008.ko abenduaren 31erako aurreikusitako 50era. Adecuación de la plantilla de la sociedad de 25 iniciales a 50 previstos a 31 de diciembre de 2008.	1.066.908	266.727	800.181	25
642	Gizarte segurantzaren, baltzuen kargurako. Seguridad social a cargo de la empresa.	489.100	122.275	366.825	25
643	Ekarpenak, pentsioak osatzeko sistematarako. Aportaciones a sistemas complementarios de pensiones.	50.022	12.506	37.516	25
649	Bestelako gastu sozialak. Otros gastos sociales.	55.025	13.756	41.269	25
1	Beste gizarte-gastu batzuk. Otros gastos sociales.	55.025	13.756	41.269	25
V.	AMORTIZAZIOAK AMORTIZACIONES	310.701	77.675	233.026	25
681	Amortizazioa, ibilgetu inmaterialarena. Amortización del inmovilizado inmaterial.	113.304	28.326	84.978	25
682	Amortizazioa, ibilgetu materialarena. Amortización del inmovilizado material.	197.397	49.349	148.048	25
VI.	TRAFIKO-HORNIDUREN ALDAKETA VARIACIÓN DE LAS PROVISIONES DE TRÁFICO	635.952	158.988	476.964	25
VII.	USTIAPENEN BESTE ZENBAIT GASTU OTROS GASTOS DE EXPLOTACIÓN	3.002.408	750.599	2.251.809	25

Euro / Euros

GASTUAK GASTOS		AURREKONTUA PRESUPUESTO	EGINDAKOIA REALIZADO	ALDEA DIFERENCIA	%
1.	KANPO ZERBITZUAK SERVICIOS EXTERIORES	2.982.408	745.599	2.236.809	25
621	Errentamenduak eta kanonak. Arrendamientos y cánones.	278.342	69.585	208.757	25
1	Errentamenduak eta kanonak. Arrendamientos y cánones.	278.342	69.585	208.757	25
622	Konponketak eta kontserbazioa. Reparaciones y conservación.	113.831	28.458	85.373	25
1	Konponketak eta mantenimendua. Reparaciones y conservación.	113.831	28.458	85.373	25
623	Zerbitzuak, profesional independenteenak. Servicios de profesionales independientes.	836.090	209.023	627.067	25
1	Notarioak. Notarios.	12.000	3.000	9.000	25
2	Aholkulariak. Consultores.	728.050	182.013	546.037	25
3	Bestelako zerbitzuak. Servicios diversos.	96.040	24.010	72.030	25
625	Aseguru-sariak. Primas de seguros.	21.457	5.364	16.093	25
626	Banku-zerbitzuak eta antzekoak. Servicios bancarios y similares.	1.000	250	750	25
627	Publizitatea, propaganda eta harreman publikoak. Publicidad, propaganda y relaciones públicas.	124.582	31.145	93.437	25
1	Publizitatea, propaganda eta harreman publikoak. Publicidad, propaganda y relaciones públicas.	124.582	31.145	93.437	25
628	Hornidurak. Suministros.	250.551	62.636	187.915	25
1	Argia. Electricidad.	30.280	7.570	22.710	25
2	Ura. Agua.	445	110	335	25
3	Zaborrak. Basuras.	222	55	167	25
4	Garbiketa. Limpieza.	50.101	12.525	37.576	25
5	Liburuak eta aldizkariak. Libros y publicaciones.	35.416	8.854	26.562	25
6	Mezulariak. Mensajeros.	41.734	10.434	31.300	25
7	Telefonoa. Teléfono.	66.394	16.598	49.796	25
8	Beste hornidurak. Otros suministros.	25.959	6.490	19.469	25
629	Bestelako zerbitzuak. Otros servicios.	1.356.555	339.138	1.017.417	24
6290	Bidaia-gastuak. Gastos de viaje.	97.984	24.496	73.488	25
6292	Bulego-gastuak. Gastos de oficina.	82.224	20.556	61.668	25
6299	Beste zerbitzu batzuen gastuak. Gastos de otros servicios.	1.176.347	294.086	882.261	25
1	Hainbat gastu. Gastos varios.	2.522.477	630.619	1.891.858	25
2	Gastua beste zerbitzua Gastos otros servicios	(1.346.130)	(336.533)	(1.009.597)	(25)
2.	ZERGAK TRIBUTOS	20.000	5.000	15.000	25
IX.	GASTU FINANTZARIOAK GASTOS FINANCIEROS	11.490.463	2.872.616	8.617.847	25

Euro / Euros

GASTUAK GASTOS		AURREKONTUA PRESUPUESTO	EGINDAKOA REALIZADO	ALDEA DIFERENCIA	%
2.	INTERESAK, ZORRENGATIKOAK INTERESES DE DEUDAS	9.538.984	2.384.746	7.154.238	25
4.	BESTELAKO GASTU FINANTZARIOAK OTROS GASTOS FINANCIEROS	260.306	65.077	195.229	25
5.	HORNIDUREN ALDAKETA, INBERTSIO FINANTZARIOENAK VARIACION DE LAS PROVISIONES DE INVERSIONES FINANCIERAS	1.691.173	422.793	1.268.380	25
X.	APARTEKO GALERAK PÉRDIDAS EXTRAORDINARIAS	357.163	89.291	267.872	25
3.	APARTEKO GASTUAK GASTOS EXTRAORDINARIOS	357.163	89.291	267.872	25
678	Aparteko gastuak. Gastos extraordinarios.	357.163	89.291	267.872	25
1	Aparteko gastuak. Gastos extraordinarios.	357.163	89.291	267.872	25
XI.	SOZIJATEEN GAINEKO ZERGAZK ETAK BESTELAKOAK IMPUESTOS SOBRE SOCIEDADES Y OTROS	1.090.851	272.713	818.138	25
XII.	EKITALDIKO MOZKINA BENEFICIO DEL EJERCICIO	2.205.626	551.406	1.654.220	25
GASTUAK GUZTIRA TOTAL GASTOS		394.584.066	98.646.015	295.938.051	25

Euro / Euros

DIRU-SARRERAK INGRESOS		AURREKONTUA PRESUPUESTO	EGINDAKOA REALIZADO	ALDEA DIFERENCIA	%
I.	NEGOZIO-KOPURUAREN ZENBATEKO NETOA IMPORTE NETO DE LA CIFRA DE NEGOCIOS	95.730.104	23.932.526	71.797.578	25
700	Eraikinen salmentak. Ventas de edificaciones.	95.730.104	23.932.526	71.797.578	25
7000	Etxebizitzen eraikinak. Edificios de viviendas.	95.730.104	23.932.526	71.797.578	25
1	Etxebizitzen eraikinak. Edificios de viviendas.	95.730.104	23.932.526	71.797.578	25
II.	IZAKINAK GEHITU, BIDEANGO PROMOZIO ETAK ERAIKINENAK AUMENTO DE EXISTENCIAS DE PROMOCIONES EN CURSO Y EDIFICIOS CONSTRUIDOS	276.328.698	69.082.174	207.246.524	0
V.	USTIAPENENKO BESTELAKO DIRU-SARRERAK OTROS INGRESOS DE EXPLOTACIÓN	525.491	131.372	394.119	25
759	Diru-sarrerak, hainbat zerbitzuengatik. Ingresos por servicios diversos.	525.491	131.372	394.119	25
1	Zerbitzuen fakturazioa. Bizigune. Facturación servicios. Bizigune.	185.549	46.387	139.162	25
2	Zerbitzuen fakturazioa. Tanteoak. Facturación de servicios. Tanteos.	39.271	9.818	29.453	25
3	Zerbitzuen fakturazioa. Alokabide. Facturación de servicios. Alokabide.	175.269	43.817	131.452	25
4	Zerbitzuen fakturazioa. Orubide. Facturación de servicios. Orubide.	79.161	19.790	59.371	25
5	Beste batzuk. Otros.	46.241	11.560	34.681	25
VI.	JASO BEHARREKO DIRU-LAGUNTZAK SUBVENCIONES A RECIBIR	21.999.773	5.499.943	16.499.830	25
741	Bestelako diru-laguntzak, ustiapenerako. Otras subvenciones a la explotación.	21.999.773	5.499.943	16.499.830	24
7410	Bestelako ustiapen diru-laguntzak. EAEko Arlo Publikoko Baltzuak. Otras subvenciones a la explotación. Empresas del Sector Público de la CAE	21.999.773	5.499.943	16.499.830	25
1	EAEtik, Etxebizitza eta Gizarte Gaietako Saitetik, jasoko diren diru-laguntzak. Programa-Kontratua. Subvenciones a recibir de la CAE, Departamento de Vivienda y Asuntos Sociales. Contrato-Programa.	20.915.561	5.228.890	15.686.671	25

Euro / Euros

DIRU-SARRERAK INGRESOS		AURREKONTUA PRESUPUESTO	EGINDAKOA REALIZADO	ALDEA DIFERENCIA	%
2	Sestao lehen-eratzeko, EAetik, Etxebizitza eta Gizarte Gaietako Saisetrik, jasoko diren diru-laguntzak. <i>Subvenciones a recibir de la CAE, Departamento de Vivienda y Asuntos Sociales, para la regeneración de Sestao.</i>	1.050.000	262.500	787.500	25
3	Eraikal programa finantzatzeko, EAetik, Etxebizitza eta Gizarte Gaietako Saisetrik, jasoko diren diru-laguntzak. <i>Subvenciones a recibir de la CAE, Departamento de Vivienda y Asuntos Sociales, para financiar el programa Eraikal.</i>	34.212	8.553	25.659	25
DIRU-SARRERAK GUZTIRA TOTAL INGRESOS		394.584.066	98.646.015	295.938.051	25



Viviendas en Alquiler, S.A.



Viviendas en Alquiler, S.A.

EGOERA BALANTZEA
BALANCE DE SITUACION

Euro / Euros

AKTIBO ACTIVO	31/03/2008	PASIBO PASIVO	31/03/2008
B) Ibilgetua	602.500	A) Fondo propioak	60.101
<i>Inmovilizado</i>		<i>Fondos propios</i>	
II. Ibilgetze inmaterialak	40.500	I. Kapital harpidetua	60.101
<i>Inmovilizaciones inmatrimales</i>		<i>Capital suscrito</i>	
III. Ibilgetze materialak	552.000	E) Hartzekodunak, epe luzera	4.505.934
<i>Inmovilizaciones materiales</i>		<i>Acreeedores a largo plazo</i>	
IV. Ibilgetze finantzarioak	10.000	F) Hartzekodunak, epe laburrera	868.769
<i>Inmovilizaciones financieras</i>		<i>Acreeedores a corto plazo</i>	
D) Aktibo zirkulatzaila	4.832.304		
<i>Activo circulante</i>			
II. Izakinak	1.902.872		
<i>Existencias</i>			
III. Zordunak	1.946.689		
<i>Deudores</i>			
VI. Altxortegia	982.743		
<i>Tesoreria</i>			
AKTIBOA GUZTIRA	5.434.804	PASIBOA GUZTIRA	5.434.804
TOTAL ACTIVO		TOTAL PASIVO	

Viviendas en Alquiler, S.A.

EGINDAKOAREN KAPITAL AURREKONTUA
PRESUPUESTO DE CAPITAL REALIZADO

Euro / Euros

	INBERTSIOAK INVERSIONES	AURREKONTUA PRESUPUESTO	EGINDAKOA REALIZADO	ALDEA DIFERENCIA	%
III.	IBILGETUAREN EROSKETAK ADQUISICIONES DE INMOVILIZADO	465.000	----	465.000	0
1.	IBILGETZE INMATERIALAK INMOVILIZACIONES INMATERIALES	45.000	----	45.000	0
	215 Aplikazio informatikoak. Aplicaciones informáticas.	45.000	----	45.000	0
2.	IBILGETZE MATERIALAK INMOVILIZACIONES MATERIALES	420.000	----	420.000	0
	223 Instalazio teknikoak eta makineria. Instalaciones técnicas y maquinaria.	300.000	----	300.000	0
	1 Instalazio teknikoak eta makineria. Instalaciones técnicas y maquinaria.	300.000	----	300.000	0
	226 Altzariak. Mobiliario.	60.000	----	60.000	0
	227 Ekipoak, informazioa prozesatzeko. Equipos para procesos de información.	60.000	----	60.000	0
VII.	EPE LUZERAKO ZORRAK KITATU EDO EPE LABURRERA BIHURTU CANCELACION O TRASPASO A CORTO PLAZO DE DEUDAS A LARGO PLAZO	800.000	----	800.000	0
2.	ZORRAK, KREDITU-ERAKUNDEEKIKOAK DEUDAS CON ENTIDADES DE CRÉDITO	800.000	----	800.000	0
	INBERTSIOAK GUZTIRA TOTAL INVERSIONES	1.265.000	----	1.265.000	0

Euro / Euros

	FINANTZIAZIOA FINANCIACIÓN	AURREKONTUA PRESUPUESTO	EGINDAKOA REALIZADO	ALDEA DIFERENCIA	%
I.	EKITALDIAN SORTUTAKO BALIABIDEAK RECURSOS GENERADOS EN EL EJERCICIO	156.000	----	156.000	0
IV.	ZORRAK EPE LUZERA DEUDAS A LARGO PLAZO	459.153	----	459.153	0
	180 Fidantzak, epe luzerako jasotakoak. Fianzas recibidas a largo plazo.	459.153	----	459.153	0
	1 Fidantzak, epe luzerako jasotakoak. Fianzas recibidas a L/P.	459.153	----	459.153	0
VII.	KAPITAL ZIRKULATZAILAREN MURRIZKETA DISMINUCIÓN DEL CAPITAL CIRCULANTE	649.847	----	649.847	0
	FINANTZIAZIOA GUZTIRA TOTAL FINANCIACIÓN	1.265.000	----	1.265.000	0

Viviendas en Alquiler, S.A.

EGINDAKOAREN USTIAPEN AURREKONTUA
PRESUPUESTO DE EXPLOTACION REALIZADO

Euro / Euros

GASTUAK GASTOS		AURREKONTUA PRESUPUESTO	EGINDAKOA REALIZADO	ALDEA DIFERENCIA	%
II.	HORNIKUNTZAK APROVISIONAMIENTOS	30.461.919	----	30.461.919	0
1.	EROSKETAK COMPRAS	30.113.312	----	30.113.312	0
602	Erosketak: Bestelako hornikuntzak. Compras de otros provisionamientos.	30.113.312	----	30.113.312	0
1	Lehentasunez erosteko etxebizitzetarako buruzko erosketak. Compras viviendas tanteo.	4.219.028	----	4.219.028	0
2	Lehentasunez erosteko etxebizitzetarako buruzko gastuak. Gastos viviendas tanteo.	82.705	----	82.705	0
3	Biziguneko jabeen errentak. Rentas propietarios Bizigune.	25.349.079	----	25.349.079	0
4	Biziguneko etxebizitzetarako gastuak. Gastos viviendas Bizigune.	262.500	----	262.500	0
5	Alokairuzko etxebizitzak. Viviendas de alquiler.	200.000	----	200.000	0
4.	IZAKINEN ALDAKETA VARIACIÓN DE EXISTENCIAS	348.607	----	348.607	0
IV.	PERTSONAL-GASTUAK GASTOS DE PERSONAL	1.124.398	----	1.124.398	0
640	Soldata eta alokairuak. Sueldos y salarios.	820.777	----	820.777	0
1	Aurrekontu-plantillari dagokion soldatak. Sueldos y salarios correspondientes a la plantilla presupuestaria.	820.777	----	820.777	0
642	Gizarte segurantzaren baimenak, baimenaren kargurako. Seguridad social a cargo de la empresa.	240.255	----	240.255	0
643	Ekarpenak, pentsioak osatzeko sistematarako. Aportaciones a sistemas complementarios de pensiones.	14.079	----	14.079	0
649	Bestelako gastu sozialak. Otros gastos sociales.	49.287	----	49.287	0
1	Trebakuntza. Formación.	49.287	----	49.287	0
V.	AMORTIZAZIOAK AMORTIZACIONES	156.000	----	156.000	0
681	Amortizazioa, ibilgetu inmaterialarena. Amortización del inmovilizado inmaterial.	18.000	----	18.000	0
682	Amortizazioa, ibilgetu materialarena. Amortización del inmovilizado material.	138.000	----	138.000	0
VI.	TRAFIKO-HORNIDUREN ALDAKETA VARIACIÓN DE LAS PROVISIONES DE TRÁFICO	455.400	----	455.400	0
VII.	USTIAPENEN BESTE ZENBAIT GASTU OTROS GASTOS DE EXPLOTACIÓN	2.630.111	----	2.630.111	0
1.	KANPO ZERBITZUAK SERVICIOS EXTERIORES	2.612.338	----	2.612.338	0
621	Errentamenduak eta kanonak. Arrendamientos y cánones.	102.211	----	102.211	0
1	Errentamenduak eta kanonak. Arrendamientos y cánones.	102.211	----	102.211	0
622	Konponketak eta kontserbazioa. Reparaciones y conservación.	50.000	----	50.000	0
623	Zerbitzuak, profesional independenteenak. Servicios de profesionales independientes.	1.060.080	----	1.060.080	0
1	Visesaren fakturazioa. Facturación VISESA.	224.820	----	224.820	0
2	ALOKABIDEren fakturazioa. Facturación ALOKABIDE.	514.261	----	514.261	0

Euro / Euros

GASTUAK GASTOS		AURREKONTUA PRESUPUESTO	EGINDAKOA REALIZADO	ALDEA DIFERENCIA	%
3	Notarioak eta erregistratzaileak. Notarios y registradores.	25.000	----	25.000	0
4	Aholkulariak. Consultores.	38.564	----	38.564	0
5	Tasazioak. Tasaciones.	257.435	----	257.435	0
625	Aseguru-sariak. Primas de seguros.	599.213	----	599.213	0
1	Aseguru-primak. Prima de seguros.	599.213	----	599.213	0
626	Banku-zerbitzuak eta antzekoak. Servicios bancarios y similares.	20.000	----	20.000	0
627	Publizitatea, propaganda eta harreman publikoak. Publicidad, propaganda y relaciones públicas.	300.000	----	300.000	0
1	Publizitatea, propaganda eta harreman publikoak. Publicidad, propaganda y relaciones públicas.	300.000	----	300.000	0
628	Hornidurak. Suministros.	132.305	----	132.305	0
1	Telefonoa. Teléfono.	24.639	----	24.639	0
2	Argia. Luz.	20.400	----	20.400	0
3	Garbiketa. Limpieza.	21.666	----	21.666	0
4	Ura eta zaborra. Agua y basuras.	5.000	----	5.000	0
5	Mezulariak. Mensajeros.	15.600	----	15.600	0
6	Bestelako gastuak. Otros gastos.	45.000	----	45.000	0
629	Bestelako zerbitzuak. Otros servicios.	348.529	----	348.529	0
6290	Bidaia-gastuak. Gastos de viaje.	25.700	----	25.700	0
6292	Bulego-gastuak. Gastos de oficina.	36.632	----	36.632	0
6299	Beste zerbitzu batzuen gastuak. Gastos de otros servicios.	286.197	----	286.197	0
1	Beste batzuk. Otros.	286.197	----	286.197	0
2.	ZERGAK TRIBUTOS	17.773	----	17.773	0
IX.	GASTU FINANTZARIOAK GASTOS FINANCIEROS	224.814	----	224.814	0
2.	INTERESAK, ZORRENGATIKOAK INTERESES DE DEUDAS	224.814	----	224.814	0
GASTUAK GUZTIRA TOTAL GASTOS		35.052.642	----	35.052.642	0

Euro / Euros

DIRU-SARRERAK INGRESOS		AURREKONTUA PRESUPUESTO	EGINDAKOA REALIZADO	ALDEA DIFERENCIA	%
I.	NEGOZIO-KOPURUAREN ZENBATEKO NETOA IMPORTE NETO DE LA CIFRA DE NEGOCIOS	15.952.642	----	15.952.642	0
700	Eraikinen salmentak. Ventas de edificaciones.	4.567.635	----	4.567.635	0
7000	Etxebizitzen eraikinak. Edificios de viviendas.	4.567.635	----	4.567.635	0
1	Lehentasunez erosteko eskubideari buruzko etxebizitzen salmentak. Ventas de viviendas con derecho de tanteo.	4.567.635	----	4.567.635	0

Euro / Euros

DIRU-SARRERAK INGRESOS		AURREKONTUA PRESUPUESTO	EGINDAKOA REALIZADO	ALDEA DIFERENCIA	%
705	Zerbitzu-prestazioak. Prestaciones de servicios.	11.385.007	----	11.385.007	0
7051	Zerbitzu-prestazioak beste batzuei. Prestaciones de servicios a otros.	11.385.007	----	11.385.007	0
1	Bizigunetik jasotako errentak. Cobro rentas Bizigune.	11.385.007	----	11.385.007	0
VI.	JASO BEHARREKO DIRU-LAGUNTZAK SUBVENCIONES A RECIBIR	19.100.000	----	19.100.000	0
740	Diru-laguntza ofizialak, ustiapenerako. Subvenciones oficiales a la explotación.	19.100.000	----	19.100.000	0
7400	Diru-laguntza ofizialak ustiapenerako. EAeko Administrazioa. Subvenciones oficiales a la explotación. Administración de la CAE	19.100.000	----	19.100.000	0
1	Ustiapen gastuak finantzatzeko EAetik, Etxebizitza eta Gizarte Gaietako Saitetik, jasoko diren diru-laguntzak. Subvenciones a recibir de la CAE, Departamento de Vivienda y Asuntos Sociales, para financiar gastos de explotación.	19.100.000	----	19.100.000	0
DIRU-SARRERAK GUZTIRA TOTAL INGRESOS		35.052.642	----	35.052.642	0



**V. HEZKUNTZA, UNIBERTSITATE ETA IKERKETA
EDUCACIÓN, UNIVERSIDADES E INVESTIGACIÓN**





Uniquial



Uniquál

EGOERA BALANTZEA
BALANCE DE SITUACION

Euro / Euros

AKTIBO ACTIVO	31/03/2008	PASIBO PASIVO	31/03/2008
B) Ibilgetua Inmovilizado	141.789	A) Fondo propioak Fondos propios	(198.709)
I. Hastapen-gastuak <i>Gastos de establecimiento</i>	19.200	VI. Galdu- irabaziak (mozkina edo galera) <i>Pérdidas y ganancias(beneficio o pérdida)</i>	(198.709)
II. Ibilgetze inmaterialak <i>Inmovilizaciones inmatrimales</i>	18.093	C) Diru-sarrerak, hainbat ekitalditan banatzekoak Ingresos a distribuir en varios ejercicios	137.607
III. Ibilgetze materialak <i>Inmovilizaciones materiales</i>	104.170	F) Hartzekodunak, epe laburrera Acreedores a corto plazo	627.368
IV. Ibilgetze finantzarioak <i>Inmovilizaciones financieras</i>	326		
D) Aktibo zirkulatzailea Activo circulante	424.477		
III. Zordunak <i>Deudores</i>	14		
VI. Altxortegia <i>Tesorería</i>	424.463		
AKTIBOA GUZTIRA TOTAL ACTIVO	566.266	PASIBOA GUZTIRA TOTAL PASIVO	566.266

Uniquial

GALDU-IRABAZIEN KONTUA
CUENTA DE PERDIDAS Y GANANCIAS

Euro / Euros

ZOR DEBE	31/03/2008	HARTZEKO HABER	31/03/2008
A) GASTUAK GASTOS		B) DIRU-SARRERAK INGRESOS	
3. Pertsonal gastuak Gastos de personal	90.350		
6. Ustiapeneko bestelako gastuak Otros gastos de explotación	108.359		
I. USTIAPENeko MOZKINA BENEFICIO DE EXPLOTACIÓN	----	I. USTIAPENeko GALERAK PÉRDIDAS DE EXPLOTACIÓN	198.709
II. EMAITZA FINANTZARIO POSITIBOAK RESULTADOS FINANCIEROS POSITIVOS	----	II. EMAITZA FINANTZARIO NEGATIBOAK RESULTADOS FINANCIEROS NEGATIVOS	----
III. MOZKINAK, IHARDUERA ARRUNTETAKOAK BENEFICIOS DE LAS ACTIVIDADES ORDINARIAS	----	III. GALERAK, IHARDUERA ARRUNTETAKOAK PÉRDIDAS DE LAS ACTIVIDADES ORDINARIAS	198.709
IV. APARTEKO EMAITZA POSITIBOAK RESULTADOS EXTRAORDINARIOS POSITIVOS	----	IV. APARTEKO EMAITZA NEGATIBOAK RESULTADOS EXTRAORDINARIOS NEGATIVOS	----
V. ZERGA AURREKO MOZKINAK BENEFICIOS ANTES DE IMPUESTOS	----	V. ZERGA AURREKO GALERAK PÉRDIDAS ANTES DE IMPUESTOS	198.709
VI. EKITALDIKO EMAITZA (MOZKINAK) RESULTADO DEL EJERCICIO (BENEFICIOS)	----	VI. EKITALDIKO EMAITZA (GALERAK) RESULTADO DEL EJERCICIO (PÉRDIDAS)	198.709

Uniquial

FINANTZAKETA TAULA
CUADRO DE FINANCIACION

Euro / Euros

APLIKAZIOAK APLICACIONES	31/03/2008	JATORRIAK ORÍGENES	31/03/2008
1. Baliabideak, eragiketetan aplikatutakoak <i>Recursos aplicados en las operaciones</i>	198.709	1. Baliabideak, eragiketetan sortutakoak <i>Recursos procedentes de las operaciones</i>	----
3. Ibilgetua erosi <i>Adquisiciones de inmovilizado</i>	3.855		
b) Ibilgetze materialak <i>Inmovilizaciones materiales</i>	3.855		
APLIKAZIOAK GUZTIRA TOTAL APLICACIONES	202.564	JATORRIAK GUZTIRA TOTAL ORÍGENES	----
APLIKAZIOEN GAINEKO JATORRIEN SOBERA EXCESO DE ORÍGENES SOBRE APLICACIONES	----	JATORRIEN GAINEKO APLIKAZIOEN SOBERA EXCESO DE APLICACIONES SOBRE ORÍGENES	202.564

KAPITAL ZIRKULATZAILEAREN ALDAKETA VARIACIÓN DEL CAPITAL CIRCULANTE	31/03/2008
3. Zordunak <i>Deudores</i>	14
4. Hartzekodunak <i>Acreedores</i>	171.480
7. Altxortegia <i>Tesorería</i>	(374.058)
KAPITAL ZIRKULATZAILEAREN ALDAKETA GUZTIRA TOTAL VARIACION DEL CAPITAL CIRCULANTE	(202.564)

Uniquial

EGINDAKOAREN KAPITAL AURREKONTUA
PRESUPUESTO DE CAPITAL REALIZADO

Euro / Euros

INBERTSIOAK INVERSIONES		AURREKONTUA PRESUPUESTO	EGINDAKOA REALIZADO	ALDEA DIFERENCIA	%
I.	EKITALDIAN APLIKATUTAKO BALIABIDEAK RECURSOS APLICADOS EN EL EJERCICIO	-----	198.709	-----	***
III.	IBILGETUAREN EROSKETAK ADQUISICIONES DE INMOVILIZADO	52.000	3.855	48.145	7
1.	IBILGETZE INMATERIALAK INMOVILIZACIONES INMATERIALES	15.000	-----	15.000	0
	215 Aplikazio informatikoak. Aplicaciones informáticas.	15.000	-----	15.000	0
2.	IBILGETZE MATERIALAK INMOVILIZACIONES MATERIALES	37.000	3.855	33.145	10
	226 Altzariak. Mobiliario.	15.000	-----	15.000	0
	227 Ekipoak, informazioa prozesatzeko. Equipos para procesos de información.	22.000	3.855	18.145	18
IX.	KAPITAL ZIRKULATZAILEAREN GEHIKUNTZA AUMENTO DEL CAPITAL CIRCULANTE	-----	-----	202.564	***
INBERTSIOAK GUZTIRA TOTAL INVERSIONES		52.000	202.564	(150.564)	390

Euro / Euros

FINANTZIAZIOA FINANCIACIÓN		AURREKONTUA PRESUPUESTO	EGINDAKOA REALIZADO	ALDEA DIFERENCIA	%
I.	EKITALDIAN SORTUTAKO BALIABIDEAK RECURSOS GENERADOS EN EL EJERCICIO	-----	-----	198.709	0
II.	AKZIODUNEN EKARPENAK APORTACIONES DE ACCIONISTAS	52.000	-----	52.000	0
1.	EAEKO ARLO PUBLIKOA SECTOR PÚBLICO DE LA CAE	52.000	-----	52.000	0
	130 Kapital diru-laguntza ofizialak. Subvenciones oficiales de capital.	52.000	-----	52.000	0
	1300 Kapital diru-laguntza ofizialak. EAEko Administrazioa. Subvenciones oficiales de capital. Administración de la CAE	52.000	-----	52.000	0
	1 Inbertsioak finantzatzeko Hezkuntza, Unibertsitate eta Ikerketa Saitetik jasoko direnak. A recibir del Departamento de Educación, Universidades e Investigación, para financiar inversiones.	52.000	-----	52.000	0
VII.	KAPITAL ZIRKULATZAILEAREN MURRIZKETA DISMINUCIÓN DEL CAPITAL CIRCULANTE	-----	202.564	-----	0
FINANTZIAZIOA GUZTIRA TOTAL FINANCIACIÓN		52.000	202.564	(150.564)	390

Uniquál

EGINDAKOAREN USTIAPEN AURREKONTUA
PRESUPUESTO DE EXPLOTACION REALIZADO

Euro / Euros

GASTUAK GASTOS		AURREKONTUA PRESUPUESTO	EGINDAKOA REALIZADO	ALDEA DIFERENCIA	%
III.	PERTSONAL-GASTUAK GASTOS DE PERSONAL	278.055	90.350	187.705	32
640	Soldata eta alokairuak. Sueldos y salarios.	237.354	72.034	165.320	30
1	Baltzuak abenduaren 31rako aurreikusten duen plantilla 5 langile jotzen du. La plantilla de la Sociedad prevista al 31 de diciembre asciende a 5 personas.	237.354	72.034	165.320	30
642	Gizarte segurantz, baltzuen kargurako. Seguridad social a cargo de la empresa.	40.701	18.316	22.385	45
VI.	USTIAPENEN BESTE ZENBAIT GASTU OTROS GASTOS DE EXPLOTACIÓN	1.469.945	108.359	1.361.586	7
1.	KANPO ZERBITZUAK SERVICIOS EXTERIORES	1.469.945	108.359	1.361.586	7
621	Errentamenduak eta kanonak. Arrendamientos y cánones.	11.914	1.367	10.547	11
622	Konponketak eta kontserbazioa. Reparaciones y conservación.	11.620	189	11.431	2
623	Zerbitzuak, profesional independenteenak. Servicios de profesionales independientes.	1.224.949	19.760	1.205.189	2
1	Ebaluazio-txostenak. Informes de evaluación.	1.224.949	----	1.224.949	0
2	Adituen Batzordea Comisión de Expertos	----	3.000	(3.000)	***
3	Erakundeen ebalazioa Evaluación institucional	----	5.000	(5.000)	***
4	Ebaluazio-batzordeak Comités de Evaluación	----	7.600	(7.600)	***
5	komunikazio-aholkularitza zerbitzua Servicio de asesoría en comunicación	----	2.320	(2.320)	***
6	Osagarriak Complementos	----	1.840	(1.840)	***
625	Aseguru-sariak. Primas de seguros.	----	1.158	(1.158)	***
626	Banku-zerbitzuak eta antzekoak. Servicios bancarios y similares.	----	3	(3)	***
627	Publizitatea, propaganda eta harreman publikoak. Publicidad, propaganda y relaciones públicas.	57.392	47.334	10.058	82
0	Publizitatea eta Harreman Publikoak Publicidad y RRPP	57.392	46.932	10.460	82
1	Itzulpenak Traducciones	----	402	(402)	***
628	Hornidurak. Suministros.	6.908	764	6.144	11
629	Bestelako zerbitzuak. Otros servicios.	157.162	37.784	119.378	24
6290	Bulego-gastuak. Gastos de oficina.	54.042	37.784	16.258	70
0	Beste batzuk Otros	54.042	10.276	43.766	19
1	Uniquál-eko langileen gastuak Gastos de personal de Uniquál	----	1.953	(1.953)	***
2	Gastos de C. Expertos Adituen Batzordeko gastuak	----	1.707	(1.707)	***
3	Gastos de C. Eval. Complementos Osagarrien Ebaluatzaileen Batzordeko gastuak	----	14.716	(14.716)	***
4	Docentia-Audit-Verifica gastuak Gastos Docentia-Audit-Verifica	----	5.133	(5.133)	***

Euro / Euros

GASTUAK GASTOS		AURREKONTUA PRESUPUESTO	EGINDAKOA REALIZADO	ALDEA DIFERENCIA	%
5	Administrazio Kontseilua Consejo Administración	----	46	(46)	***
6	Titulos Propios Titulos Propios	----	2.308	(2.308)	***
7	Erakundeak Instituciones	----	1.618	(1.618)	***
8	POP titulazioak Titulaciones POP	----	27	(27)	***
6291	Komunikazioak. Comunicaciones.	57.585	----	57.585	0
6293	Bidaia-gastuak. Gastos de viaje.	25.490	----	25.490	0
6294	Bilera, hitzaldi eta ikastaro gastuak. Gastos de reuniones, conferencias y cursos.	10.500	----	10.500	0
6297	Gastuak, inbentariagarriak ez diren material informatikoarenak. Gastos de material informático no inventariable.	5.250	----	5.250	0
6299	Bestelako hainbat zerbitzu. Otros servicios diversos.	4.295	----	4.295	0
XI. EKITALDIKO MOZKINA BENEFICIO DEL EJERCICIO		----	----	198.709	***
GASTUAK GUZTIRA TOTAL GASTOS		1.748.000	198.709	1.549.291	11

Euro / Euros

DIRU-SARRERAK INGRESOS		AURREKONTUA PRESUPUESTO	EGINDAKOA REALIZADO	ALDEA DIFERENCIA	%
V. JASO BEHARREKO DIRU-LAGUNTZAK SUBVENCIONES A RECIBIR		1.748.000	----	1.748.000	0
740	Diru-laguntza ofizialak, ustiapenerako. Subvenciones oficiales a la explotación.	1.748.000	----	1.748.000	0
7400	Diru-laguntza ofizialak ustiapenerako. EAEko Administrazioa. Subvenciones oficiales a la explotación. Administración de la CAE	1.748.000	----	1.748.000	0
1	Ustiapen gastuak finantzatzeko Hezkuntza, Unibertsitate eta Ikerketa Saitetik, jasoko direnak. A recibir del Departamento de Educación, Universidades e Investigación, para financiar gastos de explotación.	1.748.000	----	1.748.000	0
VIII. EKITALDIKO GALERA PÉRDIDA DEL EJERCICIO		----	198.709	----	0
DIRU-SARRERAK GUZTIRA TOTAL INGRESOS		1.748.000	198.709	1.549.291	11



**VI. OSASUNA
SANIDAD**






**Osakidetza-Servicio Vasco de Salud ata partaidetzako
Baltzu Publikoak**

***Osakidetza-Servicio Vasco de Salud y las Sociedades
Públicas participadas***



Osakidetza – Servicio Vasco de Salud



Osakidetzeta - Servicio Vasco de Salud

EGOERA BALANTZEA
BALANCE DE SITUACION

Euro / Euros

AKTIBO ACTIVO	31/03/2008	PASIBO PASIVO	31/03/2008
B) Ibilgetua Inmovilizado	707.394.318	A) Fondo propioak Fondos propios	7.195.405
II. Ibilgetze inmaterialak <i>Inmovilizaciones inmatrimales</i>	335.807.913	I. Kapital harpidetua <i>Capital suscrito</i>	17.069.096
III. Ibilgetze materialak <i>Inmovilizaciones materiales</i>	364.763.513	V. Aurreko ekitaldietako emaitzak <i>Resultados de ejercicios anteriores</i>	1.413.996
IV. Ibilgetze finantzarioak <i>Inmovilizaciones financieras</i>	6.822.892	VI. Galdu-irabaziak (mozkina edo galera) <i>Pérdidas y ganancias(beneficio o pérdida)</i>	(11.287.687)
D) Aktibo zirkulatuak Activo circulante	658.542.040	C) Diru-sarrerak, hainbat ekitalditan banatzekoa Ingresos a distribuir en varios ejercicios	749.707.482
II. Izakinak <i>Existencias</i>	31.755.831	D) Hornidurak, arrisku eta gastuetarako Provisiones para riesgos y gastos	5.017.111
III. Zordunak <i>Deudores</i>	390.419.625	F) Hartzekodunak, epe laburrera Acreedores a corto plazo	604.016.360
IV. Inbertsio finantzario iragankorrak <i>Inversiones financieras temporales</i>	2.579.545		
VI. Altxortegia <i>Tesorería</i>	223.249.051		
VII. Periodokatzeagatikoko doikuntzak <i>Ajustes por periodificación</i>	10.537.988		
AKTIBO GUZTIRA TOTAL ACTIVO	1.365.936.358	PASIBO GUZTIRA TOTAL PASIVO	1.365.936.358

Osakidetzeta - Servicio Vasco de Salud

GALDU-IRABAZIEN KONTUA
CUENTA DE PERDIDAS Y GANANCIAS

Euro / Euros

ZOR DEBE	31/03/2008	HARTZEKO HABER	31/03/2008
A) GASTUAK GASTOS		B) DIRU-SARRERAK INGRESOS	
2. Hornikuntzak <i>Aprovisionamientos</i>	116.831.156	1. Negozio-zifraren zenbateko garbia <i>Importe neto de la cifra de negocios</i>	493.221.098
3. Pertsonal gastuak <i>Gastos de personal</i>	365.697.662	4. Ustiapeneko bestelako diru-sarrerak <i>Otros ingresos de explotación</i>	5.242.435
4. Zuzkidurak, ibilgetuaren amortizazioetarako <i>Dotaciones para amortizaciones de inmovilizado</i>	12.343.199		
5. Trafiko-horniduretako aldaketa <i>Variación de las provisiones de tráfico</i>	963.518		
6. Ustiapeneko bestelako gastuak <i>Otros gastos de explotación</i>	28.219.869		
I. USTIAPENENKO MOZKINA BENEFICIO DE EXPLOTACIÓN	----	I. USTIAPENENKO GALERAK PÉRDIDAS DE EXPLOTACIÓN	25.591.871
7. Gastu finantzarioak eta asimilatutak <i>Gastos financieros y gastos asimilados</i>	22	7. Bestelako interesak eta diru-sarrera asimilatutak <i>Otros intereses e ingresos asimilados</i>	2.460.575
9. Kanbio-diferentzia negatiboak <i>Diferencias negativas de cambio</i>	384	8. Kanbio-diferentzia positiboak <i>Diferencias positivas de cambio</i>	49
II. EMAITZA FINANTZARIO POSITIBOAK RESULTADOS FINANCIEROS POSITIVOS	2.460.218	II. EMAITZA FINANTZARIO NEGATIBOAK RESULTADOS FINANCIEROS NEGATIVOS	----
III. MOZKINAK, IHARDUERA ARRUNTETAKOAK BENEFICIOS DE LAS ACTIVIDADES ORDINARIAS	----	III. GALERAK, IHARDUERA ARRUNTETAKOAK PÉRDIDAS DE LAS ACTIVIDADES ORDINARIAS	23.131.653
11. Galer, ibilgetu inmat., mat. ta kontrol-kartera. <i>Pérd. proc.del inmov, inmat, mat, y cartera control</i>	32.236	9. Mozk,ibilg.inmat, mater.ta kontr.-kartera saltzeag. <i>Benef. enaj. inmov. inmat, mater. y cartera control</i>	32.236
13. Gastu bereziak <i>Gastos extraordinarios</i>	19.556	11. Kap.diru-lag. ta ekit. emaitz. esleit. beste batzuk <i>Subv. cap. y otras transf. al rtdo. del ejercicio</i>	12.343.197
14. Gastu eta galerak, beste ekitaldi batzuetakoak <i>Gastos y pérdidas de otros ejercicios</i>	565.131	12. Diru-sarrera bereziak <i>Ingresos extraordinarios</i>	74.718
		13. Diru-sarr. ta mozkinak, beste ekitaldi batzuetakoak <i>Ingresos y beneficios de otros ejercicios</i>	10.738
IV. EMAITZA BEREZI POSITIBOAK RESULTADOS EXTRAORDINARIOS POSITIVOS	11.843.966	IV. EMAITZA BEREZI NEGATIBOAK RESULTADOS EXTRAORDINARIOS NEGATIVOS	----
V. ZERGA AURREKO MOZKINAK BENEFICIOS ANTES DE IMPUESTOS	----	V. ZERGA AURREKO GALERAK PÉRDIDAS ANTES DE IMPUESTOS	11.287.687
VI. EKITALDIKO EMAITZA (MOZKINAK) RESULTADO DEL EJERCICIO (BENEFICIOS)	----	VI. EKITALDIKO EMAITZA (GALERAK) RESULTADO DEL EJERCICIO (PÉRDIDAS)	11.287.687

Osakidetzeta - Servicio Vasco de Salud

FINANTZAKETA TAULA
CUADRO DE FINANCIACION

Euro / Euros

APLIKAZIOAK APLICACIONES	31/03/2008	JATORRIAK ORIGENES	31/03/2008
1. Baliabideak, eragiketetan aplikatutakoak <i>Recursos aplicados en las operaciones</i>	14.131.437	1. Baliabideak, eragiketetan sortutakoak <i>Recursos procedentes de las operaciones</i>	----
3. Ibilgetua erosi <i>Adquisiciones de inmovilizado</i>	16.836.589	3. Diru-sarrerak, hainbat ekitalditan banatzeko <i>Ingresos a distribuir en varios ejercicios</i>	46.706.749
a) Ibilgetze inmaterialak <i>Inmovilizaciones inmatrimoniales</i>	11.534.787	a) Kapital diru-laguntzak <i>Subvenciones de capital</i>	35.219.582
b) Ibilgetze materialak <i>Inmovilizaciones materiales</i>	4.374.095	b) Bestelako diru-sarrerak, banatzekoak <i>Otros ingresos a distribuir</i>	11.487.167
c) Ibilgetze finantzarioak <i>Inmovilizaciones financieras</i>	927.707	5. Ibilgetua saldu, aurre kitatu edo e/l bihurtu <i>Enaj., cancel. anticip. o traspaso a c/p de inmov.</i>	11.146.676
c3) Bestelako inbertsio finantzarioak <i>Otras inversiones financieras</i>	927.707	a) Ibilgetze inmaterialak <i>Inmovilizaciones inmatrimoniales</i>	10.783.068
8. Hornidurak, arrisku eta gastuetarako <i>Provisiones para riesgos y gastos</i>	318.683	b) Ibilgetze materialak <i>Inmovilizaciones materiales</i>	32.242
		c) Ibilgetze finantzarioak <i>Inmovilizaciones financieras</i>	331.366
		c3) Bestelako inbertsio finantzarioak <i>Otras inversiones financieras</i>	331.366
APLIKAZIOAK GUZTIRA TOTAL APLICACIONES	31.286.709	JATORRIAK GUZTIRA TOTAL ORIGENES	57.853.425
APLIKAZIOEN GAINENKO JATORRIEN SOBERA EXCESO DE ORIGENES SOBRE APLICACIONES	26.566.716	JATORRIEN GAINENKO APLIKAZIOEN SOBERA EXCESO DE APLICACIONES SOBRE ORIGENES	----

KAPITAL ZIRKULATZAILEAREN ALDAKETA VARIACIÓN DEL CAPITAL CIRCULANTE	31/03/2008
2. Izakinak <i>Existencias</i>	1.112.118
3. Zordunak <i>Deudores</i>	196.885.399
4. Hartzekodunak <i>Acreedores</i>	(229.383.471)
5. Inbertsio finantzario iragankorrak <i>Inversiones financieras temporales</i>	(738.920)
7. Altxortegia <i>Tesorería</i>	49.807.230
8. Periodokatzeagatikoko doikuntzak <i>Ajustes por periodificación</i>	8.884.360
KAPITAL ZIRKULATZAILEAREN ALDAKETA GUZTIRA TOTAL VARIACION DEL CAPITAL CIRCULANTE	26.566.716

Osakidetza - Servicio Vasco de Salud

EGINDAKOAREN KAPITAL AURREKONTUA
PRESUPUESTO DE CAPITAL REALIZADO

Euro / Euros

	INBERTSIOAK INVERSIONES	AURREKONTUA PRESUPUESTO	EGINDAKOAK REALIZADO	ALDEA DIFERENCIA	%
I.	EKITALDIAN APLIKATUTAKO BALIABIDEAK RECURSOS APLICADOS EN EL EJERCICIO	----	14.131.437	----	***
III.	IBILGETUAREN EROSKETAK ADQUISICIONES DE INMOVILIZADO	128.440.504	16.836.589	111.603.915	13
1.	IBILGETZE INMATERIALAK INMOVILIZACIONES INMATERIALES	50.986.325	11.534.787	39.451.538	23
	215 Aplikazio informatikoak. Aplicaciones informáticas.	1.530.692	624.682	906.010	41
	216 Eskubideak, adskripzioan jasotako ibilgetuaren gainekoak. Derechos sobre inmovilizado recibido en adscripción.	20.103.371	10.607.174	9.496.197	52
	2161 Eskubideak, adskripzioan jasotako eraikinen gainekoak. Derechos sobre construcciones recibidas en adscripción.	20.103.371	10.607.174	9.496.197	53
	219 Aurrerakinak, ibilgetze inmaterialarenak. Anticipos para inmovilizaciones inmateriales.	29.352.262	302.931	29.049.331	1
2.	IBILGETZE MATERIALAK INMOVILIZACIONES MATERIALES	75.699.049	4.374.095	71.324.954	6
	221 Eraikinak. Construcciones.	19.894.172	8.147.511	11.746.661	40
	2210 Erabilpen klinikoak. De uso clínico.	19.494.172	8.120.464	11.373.708	42
	2219 Bestelako eraikinak. Otras construcciones.	400.000	27.047	372.953	7
	223 Makineria eta aparatuak. Maquinaria y aparatos.	11.852.146	1.765.147	10.086.999	14
	2230 Makineria, erabilpen klinikorako. Maquinaria de uso clínico.	11.852.146	1.746.276	10.105.870	15
	2232 Barne-garraiorako osagaiak. Elementos de transporte interno.	----	10.038	(10.038)	***
	2235 Makineria eta erabilpen ez klinikoko aparatuak. Maquinaria y aparatos de uso no clínico.	----	8.833	(8.833)	***
	224 Tresna eta erreminta. Instrumental y utillaje.	688.746	68.463	620.283	9
	2240 Tresna eta erreminta erabilpen klinikorako. Instrumental y utillaje de uso clínico.	688.746	67.294	621.452	10
	2245 Tresna eta erreminta erabilpen ez klinikorako. Instrumental y utillaje de uso no clínico.	----	1.169	(1.169)	***
	225 Bestelako instalazioak. Otras instalaciones.	2.241.050	4.821.607	(2.580.557)	215
	2250 Instalazioak hartze eta banaketarako. Instalaciones para recepción y distribución.	2.091.050	4.773.232	(2.682.182)	228
	2253 Klimatizazioa. Climatización.	----	3.596	(3.596)	***
	2259 Bestelako instalazioak, teknikoak ez direnak. Otras instalaciones no técnicas.	150.000	44.779	105.221	30
	226 Altzariak. Mobiliario.	3.107.548	280.015	2.827.533	9
	2260 Erabilpen klinikorako altzariak. Mobiliario de uso clínico.	2.233.241	180.840	2.052.401	8
	2261 Erabilpen ez klinikorako altzariak. Mobiliario de uso no clínico.	874.307	82.958	791.349	9
	2269 Bestelako altzariak. Otros mobiliario.	----	16.217	(16.217)	***
	227 Ekipoak, informazioa prozesatzeko. Equipos para procesos de información.	6.786.517	766.885	6.019.632	11
	228 Garraio osagaiak. Elementos de transporte.	----	6.186	(6.186)	***

Euro / Euros

INBERTSIOAK INVERSIONES		AURREKONTUA PRESUPUESTO	EGINDAKOA REALIZADO	ALDEA DIFERENCIA	%
231	Bideango eraikinak. <i>Construcciones en curso.</i>	25.358.350	(5.320.489)	30.678.839	(21)
232	Instalazio teknikoak, muntaketan. <i>Instalaciones técnicas en montaje.</i>	-----	(4.719.619)	4.719.619	***
233	Makineria eta aparatuak muntaketan. <i>Maquinaria y aparatos en montaje.</i>	3.613.120	(1.191.611)	4.804.731	(33)
235	Bestelako instalazioak muntaketan. <i>Otras instalaciones en montaje.</i>	2.157.400	-----	2.157.400	0
239	Aurrerakinak, ibilgetze materialarenak. <i>Anticipos para inmovilizaciones materiales.</i>	-----	(250.000)	250.000	***
4.	BESTELAKO IBILGETZE FINANTZARIOAK OTRAS INMOVILIZACIONES FINANCIERAS	1.755.130	927.707	827.423	53
254	Epe luzerako kredituak, pertsonalari emandakoak. <i>Créditos a largo plazo al personal.</i>	1.755.130	927.707	827.423	53
VIII. HORNIDURAK, ARRISKU ETA GASTUETARAKO PROVISIONES PARA RIESGOS Y GASTOS		-----	318.683	(318.683)	***
IX. KAPITAL ZIRKULTAZAILEAREN GEHIKUNTZA AUMENTO DEL CAPITAL CIRCULANTE		-----	26.566.716	-----	***
INBERTSIOAK GUZTIRA TOTAL INVERSIONES		128.440.504	57.853.425	70.587.079	45

Euro / Euros

FINANTZIAZIOA FINANCIACIÓN		AURREKONTUA PRESUPUESTO	EGINDAKOA REALIZADO	ALDEA DIFERENCIA	%
I. EKITALDIAN SORTUTAKO BALIABIDEAK RECURSOS GENERADOS EN EL EJERCICIO		-----	-----	14.131.437	0
II. AKZIODUNEN EKARPENAK APORTACIONES DE ACCIONISTAS		126.685.374	46.706.749	79.978.625	37
1.	EAEKO ARLO PUBLIKOA SECTOR PÚBLICO DE LA CAE	126.685.374	34.812.747	91.872.627	27
130	Kapital diru-laguntza ofizialak. <i>Subvenciones oficiales de capital.</i>	126.685.374	34.812.747	91.872.627	27
1300	Kapital diru-laguntza ofizialak. EAEko Administrazioa. <i>Subvenciones oficiales de capital. Administración de la CAE</i>	126.685.374	34.812.747	91.872.627	27
2.	BESTE ZENBAIT EKARPEN OTRAS APORTACIONES	-----	11.894.002	(11.894.002)	***
131	Kapital diru-laguntzak. <i>Subvenciones de capital.</i>	-----	103.922	(103.922)	***
1311	Kapital diru-laguntzak. Bestelako Baltzuak. <i>Subvenciones de capital. Otras Empresas.</i>	-----	103.922	(103.922)	***
132	Bestelako diru-laguntzak. <i>Otras subvenciones.</i>	-----	302.913	(302.913)	***
133	Diru-sarrerak adskripzioan jasotako ondareagatik. <i>Ingresos por patrimonio recibido en adscripción.</i>	-----	11.487.167	(11.487.167)	***
1331	Diru-sarrerak Gizarte Segurantzatik adskripzioan jasotako ondareagatik. <i>Ingresos por patrimonio recibido en adscripción de la Seguridad Social.</i>	-----	11.487.167	(11.487.167)	***
V. IBILGETUA SALDU, AURRE KITATU EDO EPE LABURRERA BIHURTU ENAJENACION, CANCEL. ANTICIPADA O TRASPASO A C/P INMOV.		1.755.130	11.146.676	(9.391.546)	635
1.	IBILGETZE INMATERIALAK INMOVILIZACIONES INMATERIALES	-----	10.783.068	(10.783.068)	***
216	Eskubideak, adskripzioan jasotako ibilgetuaren gainekoak. <i>Derechos sobre inmovilizado recibido en adscripción.</i>	-----	116	(116)	***
2161	Eskubideak, adskripzioan jasotako eraikinen gainekoak. <i>Derechos sobre construcciones recibidas en adscripción.</i>	-----	116	(116)	***
219	Aurrerakinak, ibilgetze inmaterialarenak. <i>Anticipos para inmovilizaciones inmateriales.</i>	-----	10.782.952	(10.782.952)	***
2.	IBILGETZE MATERIALAK INMOVILIZACIONES MATERIALES	-----	32.242	(32.242)	***
221	Eraikinak. <i>Construcciones.</i>	-----	5	(5)	***

Euro / Euros

FINANTZIAZIOA FINANCIACIÓN		AURREKONTUA PRESUPUESTO	EGINDAKOIA REALIZADO	ALDEA DIFERENCIA	%
2210	Erabilpen klinikoa. <i>De uso clínico.</i>	----	5	(5)	***
223	Makineria eta aparatuak. Maquinaria y aparatos.	----	822.960	(822.960)	***
2230	Makineria, erabilpen klinikorako . <i>Maquinaria de uso clínico.</i>	----	733.653	(733.653)	***
2231	Erabilpen klinikorako aparatuak. <i>Aparatos de uso clínico.</i>	----	13.037	(13.037)	***
2232	Barne-garraiorako osagaiak. <i>Elementos de transporte interno.</i>	----	8.919	(8.919)	***
2235	Makineria eta erabilpen ez klinikoko aparatuak. <i>Maquinaria y aparatos de uso no clínico.</i>	----	67.351	(67.351)	***
224	Tresna eta erreminta. Instrumental y utillaje.	----	16.055	(16.055)	***
2240	Tresna eta erreminta erabilpen klinikorako. <i>Instrumental y utillaje de uso clínico.</i>	----	16.055	(16.055)	***
225	Bestelako instalazioak. Otras instalaciones.	----	668	(668)	***
2250	Instalazioak hartze eta banaketarako. <i>Instalaciones para recepción y distribución.</i>	----	668	(668)	***
226	Altzariak. Mobiliario.	----	19.850	(19.850)	***
2260	Erabilpen klinikorako altzariak. <i>Mobiliario de uso clínico.</i>	----	1.562	(1.562)	***
2261	Erabilpen ez klinikorako altzariak. <i>Mobiliario de uso no clínico.</i>	----	5.933	(5.933)	***
2262	Ostalaritzarako altzariak. <i>Mobiliario de hostelería.</i>	----	192	(192)	***
2269	Bestelako altzariak. <i>Otros mobiliario.</i>	----	12.163	(12.163)	***
227	Ekipoak, informazioa prozesatzeko. Equipos para procesos de información.	----	30.954	(30.954)	***
228	Garraio osagaiak. Elementos de transporte.	----	1.384	(1.384)	***
229	Bestelako ibilgetu materiala. Otro inmovilizado material.	----	23.727	(23.727)	***
282	Amortizazio metatua, ibilgetu materialarena. Amortización acumulada del inmovilizado material.	----	(883.361)	883.361	***
2823	Amortizazio metatua, makineri eta aparailuena. <i>Amortización acumulada de maquinaria y aparatos.</i>	----	(806.667)	806.667	***
2824	Amortizazio metatua, tresneri eta erremintena. <i>Amortización acumulada de instrumental y utillaje.</i>	----	(16.055)	16.055	***
2825	Amortizazio metatua, beste zenbait instalazioena. <i>Amortización acumulada de otras instalaciones.</i>	----	(668)	668	***
2826	Amortizazio metatua, altzariena. <i>Amortización acumulada de mobiliario.</i>	----	(15.691)	15.691	***
2827	Amortizazio metatua, informazioa prozesatzeko ekipamenduen. <i>Amortización acumulada de equipos para procesos de información.</i>	----	(19.169)	19.169	***
2828	Amortizazio metatua, garraio-elementuena. <i>Amortización acumulada de elementos de transporte.</i>	----	(1.384)	1.384	***
2829	Amortizazio metatua, bestelako ibilgetu materialarena. <i>Amortización acumulada de otro inmovilizado material.</i>	----	(23.727)	23.727	***
4.	BESTELAKO IBILGETZE FINANTZARIOAK OTRAS INMOVILIZACIONES FINANCIERAS	1.755.130	331.366	1.423.764	19
254	Epe luzerako kredituak, pertsonalari emandakoak. Créditos a largo plazo al personal.	1.755.130	331.366	1.423.764	19
VII.	KAPITAL ZIRKULATZAILAREN MURRIZKETA DISMINUCIÓN DEL CAPITAL CIRCULANTE	----	----	26.566.716	0
FINANTZIAZIOA GUZTIRA TOTAL FINANCIACIÓN		128.440.504	57.853.425	70.587.079	45

Osakidetzeta - Servicio Vasco de Salud

EGINDAKOAREN USTIAPEN AURREKONTUA
PRESUPUESTO DE EXPLOTACION REALIZADO

Euro / Euros

GASTUAK GASTOS		AURREKONTUA PRESUPUESTO	EGINDAKOA REALIZADO	ALDEA DIFERENCIA	%
II.	HORNIKUNTZAK APROVISIONAMIENTOS	483.340.072	116.831.156	366.508.916	24
1.	EROSKETAK COMPRAS	374.685.185	90.924.635	283.760.550	24
600	Erosketak: Farmazi-produktuak. Compras de productos farmacéuticos.	172.094.100	42.360.572	129.733.528	25
601	Erosketak: kontsumorako osasun materialak. Compras de material sanitario de consumo.	174.625.364	41.789.488	132.835.876	24
602	Erosketak: Tresna eta erreminta txikiak. Compras de instrumental y pequeño utillaje.	8.141.123	1.796.143	6.344.980	22
603	Erosketak: Elikagaiak. Compras de productos alimenticios.	3.598.738	888.483	2.710.255	25
604	Erosketak: Jantzi, lenteria eta oinetakoak. Compras de vestuario, lencería y calzado.	1.551.071	249.215	1.301.856	16
605	Erosketak: Bestelako hornikuntzak. Compras de otros aprovisionamientos.	14.674.789	3.840.734	10.834.055	26
6051	Erosketak: Erregaiak. Compras de Combustibles.	1.208.922	487.824	721.098	40
6052	Erosketak: Ordezka piezak. Compras de Repuestos.	836.506	177.931	658.575	21
6053	Erosketak: Konponketa eta kontserbazioarako materialak. Compras de Materiales para reparaciones y conservación.	3.239.658	774.545	2.465.113	24
6054	Erosketak: Garbitzeko materiala. Compras de Material de limpieza y aseo.	3.094.587	761.185	2.333.402	25
6055	Erosketak: Irakaskuntza eta ikerketarako materialak. Compras de materiales para docencia e investigación.	220.771	78.661	142.110	36
6057	Erosketak: Inbentariagarria den material informatikoa. Compras de material informático inventariable.	2.263.237	596.420	1.666.817	26
6058	Erosketak: Bulegorako materialak eta bestelakoak. Compras de Materiales de oficina y diversos.	3.811.108	964.168	2.846.940	25
2.	BESTELAKO BALTZUEK EGINDAKO LANAK TRABAJOS REALIZADOS POR OTRAS EMPRESAS	110.057.625	26.170.293	83.887.332	24
606	Zerbitzu asistentzialak, profesionalak eta bestelako baltzuek eskainitakoak. Servicios asistenciales prestados por profesionales y otras empresas.	18.506.756	4.508.827	13.997.929	24
607	Bestelako baltzu eta profesionalak egindako lanak. Trabajos realizados por otras empresas o profesionales.	91.550.869	21.661.466	69.889.403	23
6070	Garbitzera. Lavandería.	7.983.081	2.220.346	5.762.735	28
6071	Garbiketara. Limpieza.	59.474.402	13.623.551	45.850.851	23
6072	Segurtasuna. Seguridad.	5.268.536	1.234.124	4.034.412	23
6073	Zaharberritze. Restauración.	9.630.726	2.572.993	7.057.733	27
6076	Informatika. Informática.	1.044.881	170.612	874.269	16
6079	Bestelako lanak eta zerbitzuak. Otros trabajos y servicios.	8.149.243	1.839.840	6.309.403	23
3.	ITZULKETAK ETA EROSKETEN GAINEKO RAPPELAK DEVOLUCIONES Y RAPPELS DE COMPRAS	(1.402.738)	(204.732)	(1.198.006)	15
4.	IZAKINEN ALDAKETA VARIACIÓN DE EXISTENCIAS	----	(59.040)	59.040	***
III.	PERTSONAL-GASTUAK GASTOS DE PERSONAL	1.511.350.383	365.697.662	1.145.652.721	24
640	Soldata eta alokairuak. Sueldos y salarios.	1.229.247.501	286.778.380	942.469.121	23

Euro / Euros

GASTUAK GASTOS		AURREKONTUA PRESUPUESTO	EGINDAKOIA REALIZADO	ALDEA DIFERENCIA	%
6400	Osasun lizentziadunak. <i>De licenciados sanitarios.</i>	615.874.219	113.678.487	502.195.732	18
6401	Osasun teknikoak. <i>De técnicos sanitarios.</i>	315.600.633	90.439.511	225.161.122	29
6402	Osasun laguntzaileak. <i>De auxiliares sanitarios.</i>	123.428.362	34.825.862	88.602.500	28
6405	Zuzendaritza. <i>De dirección.</i>	6.910.470	1.959.366	4.951.104	28
6406	Administrazioa. <i>De administración.</i>	94.337.944	25.512.726	68.825.218	27
6407	Eskuzko eta lanbideak. <i>De manuales y oficios.</i>	38.477.490	10.604.122	27.873.368	28
6408	Ez gaituak. <i>De no cualificados.</i>	34.398.086	9.758.306	24.639.780	28
6409	Bestelako osasun pertsonal ez dena. <i>De otro personal no sanitario.</i>	220.297	-----	220.297	0
641	Kalteordainak. Indemnizaciones.	1.757.352	1.370.980	386.372	78
6410	Langileen kalteordainak. <i>Indemnizaciones plantilla.</i>	1.161.797	1.274.897	(113.100)	110
6411	Behin-behineko kalteordainak. <i>Indemnizaciones temporales.</i>	417.209	113.492	303.717	27
6412	Ordezkapenen kalteordainak. <i>Indemnizaciones sustituciones.</i>	178.346	(17.409)	195.755	(10)
642	Gizarte segurantzaz, baltzuren kargurako. Seguridad social a cargo de la empresa.	249.158.373	68.280.734	180.877.639	27
643	Ekarpenak, pentsioak osatzeko sistemetarako. Aportaciones a sistemas complementarios de pensiones.	24.889.407	7.804.739	17.084.668	31
646	Konpentzazioa epaimahaietara joateagatik. Compensación de asistencia a tribunales.	1.608.179	225.345	1.382.834	14
649	Bestelako gastu sozialak. Otros gastos sociales.	4.689.571	1.237.484	3.452.087	26
IV.	AMORTIZAZIOAK AMORTIZACIONES	42.225.938	12.343.199	29.882.739	29
681	Amortizazioa, ibilgetu inmaterialarena. Amortización del inmovilizado inmaterial.	11.737.088	3.251.189	8.485.899	28
682	Amortizazioa, ibilgetu materialarena. Amortización del inmovilizado material.	30.488.850	9.092.010	21.396.840	30
V.	TRAFIKO-HORNIDUREN ALDAKETA VARIACIÓN DE LAS PROVISIONES DE TRÁFICO	1.227.884	963.518	264.366	78
VI.	USTIAPENEN BESTE ZENBAIT GASTU OTROS GASTOS DE EXPLOTACIÓN	127.451.596	28.219.869	99.231.727	22
1.	KANPO ZERBITZUAK SERVICIOS EXTERIORES	126.531.705	28.056.956	98.474.749	22
620	Ekitaldiko gastuak, ikerketa eta garapenerako. Gastos en investigación y desarrollo del ejercicio.	94.272	18.651	75.621	20
621	Errentamenduak eta kanonak. Arrendamientos y cánones.	6.598.905	1.422.476	5.176.429	21
6211	Errentamenduak, eraikuntzenak. <i>Arrendamientos de construcciones.</i>	777.869	106.959	670.910	14
6212	Errentamenduak, instalazio teknikoena. <i>Arrendamientos de instalaciones técnicas.</i>	60.131	5.445	54.686	9
6213	Errentamenduak, makineria eta aparatoena. <i>Arrendamientos de maquinaria y aparatos.</i>	598.844	100.030	498.814	17
6214	Errentamenduak, tresna eta erremintena. <i>Arrendamientos de instrumental y utillaje.</i>	23.728	1.349	22.379	6
6215	Errentamenduak, bestelako instalazioena. <i>Arrendamientos de otras instalaciones.</i>	137.925	44.825	93.100	32
6216	Errentamenduak, altzariena. <i>Arrendamientos de mobiliario.</i>	198.119	23.720	174.399	12

GASTUAK GASTOS		AURREKONTUA PRESUPUESTO	EGINDAKOA REALIZADO	ALDEA DIFERENCIA	%
6217	Errentamenduak, informazioa prozesatzeko ekipamendueak. <i>Arrendamientos de equipos para proceso de información.</i>	3.936.968	930.004	3.006.964	24
6218	Errentamenduak, garraio-osagaienak. <i>Arrendamientos de elementos de transporte.</i>	584.104	172.680	411.424	30
6219	Bestelako errentamendu eta kanonak. <i>Otros arrendamientos y canones.</i>	281.217	37.464	243.753	13
622	Konponketak eta kontserbazioa. <i>Reparaciones y conservación.</i>	51.886.111	11.722.573	40.163.538	22
6221	Eraikinak. <i>Construcciones.</i>	11.200.328	1.851.947	9.348.381	17
6222	Instalazio teknikoak. <i>Instalaciones técnicas.</i>	5.364.799	1.239.669	4.125.130	23
6223	Makineria eta aparatuak. <i>Maquinaria y aparatos.</i>	13.118.590	3.024.056	10.094.534	23
6224	Tresna eta erreminta. <i>Instrumental y utillaje.</i>	739.426	132.887	606.539	18
6225	Bestelako instalazioak. <i>Otras instalaciones.</i>	3.410.102	694.136	2.715.966	20
6226	Altzariak. <i>Mobiliario.</i>	1.575.649	313.685	1.261.964	20
6227	Ekipoak, informazioa prozesatzeko. <i>Equipos para procesos de información.</i>	16.113.571	4.375.649	11.737.922	27
6228	Garraio osagaiak. <i>Elementos de transporte.</i>	155.474	31.664	123.810	20
6229	Bestelako ibilgetua. <i>Otro inmovilizado.</i>	208.172	58.880	149.292	28
623	Zerbitzuak, profesional independenteenak. <i>Servicios de profesionales independientes.</i>	3.690.026	641.398	3.048.628	17
6230	Zerbitzuak, profesional independenteenak. <i>Servicios de profesionales independientes.</i>	658.531	71.235	587.296	11
6231	Azterlanak eta irizpenak. <i>Estudios y dictámenes.</i>	3.031.495	570.163	2.461.332	19
624	Garraioak. <i>Transportes.</i>	1.462.012	315.136	1.146.876	22
625	Aseguru-sariak. <i>Primas de seguros.</i>	10.250.506	1.816.872	8.433.634	17
6259	Bestelako aseguru sariak. <i>Otras primas de seguros.</i>	10.250.506	1.816.872	8.433.634	18
626	Banku-zerbitzuak eta antzekoak. <i>Servicios bancarios y similares.</i>	29	28	1	97
627	Publizitatea, propaganda eta harreman publikoak. <i>Publicidad, propaganda y relaciones públicas.</i>	868.756	72.636	796.120	8
6270	Publizitatea eta propaganda. <i>Publicidad y propaganda.</i>	685.329	55.039	630.290	8
6275	Protokolo eta ordezkari arretak. <i>Atenciones protocolarias y representación.</i>	183.427	17.597	165.830	10
628	Hornidurak. <i>Suministros.</i>	26.353.921	6.463.077	19.890.844	24
6280	Energia elektrikoa. <i>Energía eléctrica.</i>	22.089.727	5.322.516	16.767.211	24
6281	Ura. <i>Agua.</i>	2.323.177	495.432	1.827.745	21
6282	Gasa. <i>Gas.</i>	1.369.715	533.807	835.908	39
6283	Erregaiak. <i>Combustibles.</i>	189.200	23.862	165.338	13
6289	Bestelako hornidurak. <i>Otros suministros.</i>	382.102	87.460	294.642	23
629	Bestelako zerbitzuak. <i>Otros servicios.</i>	25.327.167	5.584.109	19.743.058	22

Euro / Euros

GASTUAK GASTOS		AURREKONTUA PRESUPUESTO	EGINDAKOA REALIZADO	ALDEA DIFERENCIA	%
6290	Bulego-gastuak. Gastos de oficina.	624.514	48.127	576.387	8
6291	Komunikazioak. Comunicaciones.	12.228.059	3.233.658	8.994.401	26
6292	Pertsonalaren hautaketa eta sarrera gastuak. Gastos de selección e incorporación de personal.	140.932	5.051	135.881	4
6293	Bidaia-gastuak. Gastos de viaje.	1.930.564	418.286	1.512.278	22
6294	Bilera, hitzaldi eta ikastaro gastuak. Gastos de reuniones, conferencias y cursos.	2.045.183	331.513	1.713.670	16
6295	Argitalpenak. Publicaciones.	299.855	49.632	250.223	17
6297	Gastuak, inbentariagarriak ez diren material informatikoarenak. Gastos de material informático no inventariable.	211.519	15.695	195.824	7
6298	Liburu eta bestelako argitalpen gastuak. Gastos de libros y otras publicaciones.	2.958.395	1.012.208	1.946.187	34
6299	Bestelako hainbat zerbitzu. Otros servicios diversos.	4.888.146	469.939	4.418.207	10
2.	ZERGAK TRIBUTOS	412.812	160.345	252.467	39
3.	BESTELAKO GASTUAK, KUDEAKETA ARRUNTAKOAK OTROS GASTOS DE GESTIÓN CORRIENTE	507.079	2.568	504.511	1
VII.	EMAN BEHARREKO DIRU-LAGUNTZAK SUBVENCIONES A CONCEDER	697.702	----	697.702	0
652	Eman beharreko ustiapen diru-laguntzak. Subvenciones de explotación a conceder.	22.063	----	22.063	0
6521	Ustiapen diru-laguntzak beste batzuei eman beharrekoak. Subvenciones de explotación a conceder a otros.	22.063	----	22.063	0
653	Eman beharreko kapital diru-laguntzak. Subvenciones de capital a conceder.	675.639	----	675.639	0
6531	Kapital diru-laguntzak beste batzuei eman beharrekoak. Subvenciones de capital a conceder a otros.	675.639	----	675.639	0
VIII.	GASTU FINANTZARIOAK GASTOS FINANCIEROS	----	406	(406)	***
4.	BESTELAKO GASTU FINANTZARIOAK OTROS GASTOS FINANCIEROS	----	22	(22)	***
6.	KANBIO-DIFERENTZIA NEGATIBOAK DIFERENCIAS NEGATIVAS DE CAMBIO	----	384	(384)	***
IX.	APARTEKO GALERAK PÉRDIDAS EXTRAORDINARIAS	1.942.637	616.923	1.325.714	32
2.	GALERAK, IBILGETUAGATIKOAK PÉRDIDAS PROCEDENTES DE INMOVILIZADO	600	32.236	(31.636)	***
671	Galerak, ibilgetu materialagatikoak. Pérdidas procedentes de inmovilizado material.	600	32.236	(31.636)	***
3.	APARTEKO GASTUAK GASTOS EXTRAORDINARIOS	1.942.037	584.687	1.357.350	30
678	Aparteko gastuak. Gastos extraordinarios.	1.255.496	19.556	1.235.940	2
679	Gastu eta galerak, aurreko ekitaldietakoak. Gastos y pérdidas de ejercicios anteriores.	686.541	565.131	121.410	82
XI.	EKITALDIKO MOZKINA BENEFICIO DEL EJERCICIO	----	----	11.287.687	***
GASTUAK GUZTIRA TOTAL GASTOS		2.168.236.212	524.672.733	1.643.563.479	24

Euro / Euros

DIRU-SARRERAK INGRESOS		AURREKONTUA PRESUPUESTO	EGINDAKOA REALIZADO	ALDEA DIFERENCIA	%
I.	NEGOZIO-KOPURUAREN ZENBATEKO NETOA IMPORTE NETO DE LA CIFRA DE NEGOCIOS	2.099.506.059	493.224.585	1.606.281.474	23

DIRU-SARRERAK INGRESOS		AURREKONTUA PRESUPUESTO	EGINDAKOA REALIZADO	ALDEA DIFERENCIA	%
1.	SALMENTAK VENTAS	4.055	3.487	568	86
	703 Salmentak, subproduktu eta hondarrenak. Ventas de subproductos y residuos.	4.055	3.487	568	86
2.	ZERBITZU-PRESTAZIOAK, EAEKO ARLO PUBLIKOARI PRESTACIONES DE SERVICIOS AL SECTOR PÚBLICO DE LA CAE	2.076.403.237	488.710.347	1.587.692.890	24
	704 Osasun Sistema Nazionaleko entitate edo erakundeekin hitzartuak. Concertados con entidades u organismos del Sistema Nacional de Salud.	2.076.403.237	488.710.347	1.587.692.890	23
	7040 Ospitalizazioa. Hospitalización.	1.107.109.543	253.726.754	853.382.789	23
	7045 Larrialdiak. Urgencias.	66.013.085	15.653.603	50.359.482	24
	7046 Kanpo kontsultak. Consultas externas.	180.782.725	50.298.456	130.484.269	28
	7048 Itun-diferentziak. Diferencias por concertación.	5.768.857	1.249.910	4.518.947	22
	7049 Bestelako zerbitzuak, ospitalizazio gabekoak. Otros servicios de no hospitalización.	716.729.027	167.781.624	548.947.403	23
3.	ZERBITZU-PRESTAZIOAK, BESTELAKO ERAKUNDEI PRESTACIONES DE SERVICIOS A OTRAS ENTIDADES	23.098.767	4.510.751	18.588.016	20
	700 Zerbitzu-prestazioak partikularrei. Prestaciones de servicios a particulares.	2.152.583	418.092	1.734.491	19
	7000 Ospitalizazioa. Hospitalización.	1.069.403	198.593	870.810	19
	7005 Larrialdiak. Urgencias.	664.272	118.295	545.977	18
	7006 Kanpo kontsultak. Consultas externas.	50.745	6.566	44.179	13
	7009 Bestelako zerbitzuak, ospitalizazio gabekoak. Otros servicios de no hospitalización.	368.163	94.638	273.525	26
	701 Aseguru erakunde pribatuekin hitzartuak. Concertados con entidades aseguradoras privadas.	15.991.235	3.068.687	12.922.548	19
	7010 Ospitalizazioa. Hospitalización.	8.882.680	1.555.724	7.326.956	18
	7015 Larrialdiak. Urgencias.	3.758.234	663.391	3.094.843	18
	7016 Kanpo kontsultak. Consultas externas.	97.360	27.204	70.156	28
	7019 Bestelako zerbitzuak, ospitalizazio gabekoak. Otros servicios de no hospitalización.	3.252.961	822.368	2.430.593	25
	702 Gizarte Segurantzaren baltzu laguntzaile eta Lan-Istripu Mutuekin hitzartuak. Concertados con Mutuas de Accidentes de Trabajo y empresas colaboradoras de la S.S.	4.037.310	843.083	3.194.227	20
	7020 Ospitalizazioa. Hospitalización.	2.092.264	375.951	1.716.313	18
	7025 Larrialdiak. Urgencias.	1.016.141	217.066	799.075	21
	7026 Kanpo kontsultak. Consultas externas.	183.591	38.765	144.826	21
	7029 Bestelako zerbitzuak, ospitalizazio gabekoak. Otros servicios de no hospitalización.	745.314	211.301	534.013	28
	706 Bestelako entitate eta erakunde publikoekin hitzartuak. Concertados con otras entidades y organismos públicos.	426.466	45.089	381.377	10
	7060 Ospitalizazioa. Hospitalización.	171.247	4.396	166.851	3
	7065 Larrialdiak. Urgencias.	81.222	9.140	72.082	11
	7066 Kanpo kontsultak. Consultas externas.	33.902	5.818	28.084	17

Euro / Euros

DIRU-SARRERAK INGRESOS		AURREKONTUA PRESUPUESTO	EGINDAKOA REALIZADO	ALDEA DIFERENCIA	%
7069	Bestelako zerbitzuak, ospitalizazio gabekoak. <i>Otros servicios de no hospitalización.</i>	140.095	25.735	114.360	18
709	Bestelako diru-sarrerak, zerbitzu prestazioengatik. <i>Otros ingresos por prestación de servicios.</i>	491.173	135.800	355.373	28
IV.	USTIAPENENKO BESTELAKO DIRU-SARRERAK OTROS INGRESOS DE EXPLOTACIÓN	19.868.642	5.237.748	14.630.894	26
750	Diru-sarrerak iharduera osagarriengatik. <i>Ingresos por actividades complementarias.</i>	705.903	358.970	346.933	51
752	Diru-sarrerak, errentamenduengatik. <i>Ingresos por arrendamientos.</i>	1.065.170	292.883	772.287	27
754	Diru-sarrerak irakaskuntza zerbitzuak prestatzeagatik. <i>Ingresos por prestación de servicios docentes.</i>	16.513.910	3.550.142	12.963.768	21
756	Diru-sarrerak ikerketa zerbitzuak prestatzeagatik. <i>Ingresos por prestación de servicios de investigación.</i>	989.080	516.487	472.593	52
758	Diru-sarrerak argitalpenak saltzeagatik. <i>Ingresos por ventas de publicaciones.</i>	6.870	1.440	5.430	21
759	Diru-sarrerak, hainbat zerbitzuengatik. <i>Ingresos por servicios diversos.</i>	455.478	226.256	229.222	50
790	Hornidura-soberakina, arrisku eta gastuetarako. <i>Exceso de provisión para riesgos y gastos.</i>	132.231	291.570	(159.339)	221
V.	JASO BEHARREKO DIRU-LAGUNTZAK SUBVENCIONES A RECIBIR	806.201	1.200	805.001	0
740	Diru-laguntza ofizialak, ustiapenerako. <i>Subvenciones oficiales a la explotación.</i>	806.201	-----	806.201	0
7400	Diru-laguntza ofizialak ustiapenerako. EAeko Administrazioa. <i>Subvenciones oficiales a la explotación. Administración de la CAE</i>	806.201	-----	806.201	0
741	Bestelako diru-laguntzak, ustiapenerako. <i>Otras subvenciones a la explotación.</i>	-----	1.200	(1.200)	***
7411	Bestelako ustiapen diru-laguntzak. Bestelako baltzuak. <i>Otras subvenciones a la explotación. Otras empresas.</i>	-----	1.200	(1.200)	***
VI.	DIRU-SARRERA FINANTZARIOAK INGRESOS FINANCIEROS	5.787.236	2.460.624	3.326.612	43
2.	DIRU-SARRERAK, BEST. BALORE NEGOZIAG, ETA AKTIBO IBILGET. KREDITUENG. <i>INGRESOS DE OTROS VALORES NEGOCIABLES Y DE CREDITOS DEL ACTIVO INMOV.</i>	97.124	-----	97.124	0
3.	BESTELAKO INTERESAK ETA DIRU-SARRERA ASIMILATUAK <i>OTROS INTERESES E INGRESOS ASIMILADOS</i>	5.690.103	2.460.575	3.229.528	43
4.	KANBIO-DIFERENTZIA POSITIBOAK <i>DIFERENCIAS POSITIVAS DE CAMBIO</i>	9	49	(40)	544
VII.	APARTEKO MOZKINAK BENEFICIOS EXTRAORDINARIOS	42.268.074	12.460.889	29.807.185	29
1.	MOZKINAK, IBILGETUA SALTZEAGATIKOAK <i>BENEFICIOS EN ENAJENACIÓN DE INMOVILIZADO</i>	600	32.236	(31.636)	***
771	Mozkinak, ibilgetu materialagatikoak. <i>Beneficios procedentes de inmovilizado material.</i>	600	32.236	(31.636)	***
2.	KAPITAL DIRU-LAGUNTZAK, EKITALDIKO EMAITZARI ESLEITUTAKOAK <i>SUBVENCIONES DE CAPITAL TRANSFERIDAS AL RESULTADO DEL EJERCICIO</i>	42.225.935	12.343.197	29.882.738	29
3.	APARTEKO DIRU-SARRERAK <i>INGRESOS EXTRAORDINARIOS</i>	41.539	85.456	(43.917)	206
778	Aparteko diru-sarrerak. <i>Ingresos extraordinarios.</i>	15.032	74.718	(59.686)	497
779	Diru-sarrera eta mozkinak, aurreko ekitaldietakoak. <i>Ingresos y beneficios de ejercicios anteriores.</i>	26.507	10.738	15.769	41
VIII.	EKITALDIKO GALERA PÉRDIDA DEL EJERCICIO	-----	11.287.687	-----	0
DIRU-SARRERAK GUZTIRA TOTAL INGRESOS		2.168.236.212	524.672.733	1.643.563.479	24



OSATEK, S.A.



OSATEK, S.A.

EGOERA BALANTZEA
BALANCE DE SITUACION

Euro / Euros

AKTIBO ACTIVO	31/03/2008	PASIBO PASIVO	31/03/2008
B) Ibilgetua Inmovilizado	6.455.138	A) Fondo propioak Fondos propios	10.297.359
II. Ibilgetze inmaterialak <i>Inmovilizaciones inmatrimales</i>	67.490	I. Kapital harpidetua <i>Capital suscrito</i>	3.123.000
III. Ibilgetze materialak <i>Inmovilizaciones materiales</i>	6.364.388	IV. Erreserbak <i>Reservas</i>	5.768.136
IV. Ibilgetze finantzarioak <i>Inmovilizaciones financieras</i>	23.260	V. Aurreko ekitaldietako emaitzak <i>Resultados de ejercicios anteriores</i>	1.325.617
D) Aktibo zirkulatuak Activo circulante	6.388.748	VI. Galdu-irabaziak (mozkina edo galera) <i>Pérdidas y ganancias(beneficio o pérdida)</i>	80.606
II. Izakinak <i>Existencias</i>	267.662	C) Diru-sarrerak, hainbat ekitalditan banatzekoak Ingresos a distribuir en varios ejercicios	1.538.525
III. Zordunak <i>Deudores</i>	3.168.205	F) Hartzekodunak, epe laburrera Acreedores a corto plazo	1.008.002
VI. Altxortegia <i>Tesorería</i>	2.946.882		
VII. Periodokatzegatikoko doikuntzak <i>Ajustes por periodificación</i>	5.999		
AKTIBO GUZTIRA TOTAL ACTIVO	12.843.886	PASIBO GUZTIRA TOTAL PASIVO	12.843.886

OSATEK, S.A.

GALDU-IRABAZIEN KONTUA
CUENTA DE PERDIDAS Y GANANCIAS

Euro / Euros

ZOR DEBE	31/03/2008	HARTZEKO HABER	31/03/2008
A) GASTUAK GASTOS		B) DIRU-SARRERAK INGRESOS	
2. Hornikuntzak <i>Aprovisionamientos</i>	299.742	1. Negozio-zifraren zenbateko garbia <i>Importe neto de la cifra de negocios</i>	3.864.541
3. Pertsonal gastuak <i>Gastos de personal</i>	2.315.654	4. Ustiapeneko bestelako diru-sarrerak <i>Otros ingresos de explotación</i>	18.377
4. Zuzkidurak, ibilgetuaren amortizazioetarako <i>Dotaciones para amortizaciones de inmovilizado</i>	396.588		
6. Ustiapeneko bestelako gastuak <i>Otros gastos de explotación</i>	789.725		
I. USTIAPENENKO MOZKINA BENEFICIO DE EXPLOTACIÓN	81.209	I. USTIAPENENKO GALERAK PÉRDIDAS DE EXPLOTACIÓN	----
7. Gastu finantzarioak eta asimilatuak <i>Gastos financieros y gastos asimilados</i>	10		
II. EMAITZA FINANTZARIO POSITIBOAK RESULTADOS FINANCIEROS POSITIVOS	----	II. EMAITZA FINANTZARIO NEGATIBOAK RESULTADOS FINANCIEROS NEGATIVOS	10
III. MOZKINAK, IHARDUERA ARRUNTETAKOAK BENEFICIOS DE LAS ACTIVIDADES ORDINARIAS	81.199	III. GALERAK, IHARDUERA ARRUNTETAKOAK PÉRDIDAS DE LAS ACTIVIDADES ORDINARIAS	----
IV. EMAITZA BEREZI POSITIBOAK RESULTADOS EXTRAORDINARIOS POSITIVOS	----	IV. EMAITZA BEREZI NEGATIBOAK RESULTADOS EXTRAORDINARIOS NEGATIVOS	----
V. ZERGA AURREKO MOZKINAK BENEFICIOS ANTES DE IMPUESTOS	81.199	V. ZERGA AURREKO GALERAK PÉRDIDAS ANTES DE IMPUESTOS	----
15. Sozietateen gaineko zerga <i>Impuesto sobre Sociedades</i>	593		
VI. EKITALDIKO EMAITZA (MOZKINAK) RESULTADO DEL EJERCICIO (BENEFICIOS)	80.606	VI. EKITALDIKO EMAITZA (GALERAK) RESULTADO DEL EJERCICIO (PÉRDIDAS)	----

OSATEK, S.A.

FINANTZAKETA TAULA
CUADRO DE FINANCIACION

Euro / Euros

APLIKAZIOAK APLICACIONES	31/03/2008	JATORRIAK ORÍGENES	31/03/2008
1. Baliabideak, eragiketetan aplikatutakoak <i>Recursos aplicados en las operaciones</i>	-----	1. Baliabideak, eragiketetan sortutakoak <i>Recursos procedentes de las operaciones</i>	477.194
3. Ibilgetua erosi <i>Adquisiciones de inmovilizado</i>	3.260		
c) Ibilgetze finantzarioak <i>Inmovilizaciones financieras</i>	3.260		
c3) Bestelako inbertsio finantzarioak <i>Otras inversiones financieras</i>	3.260		
APLIKAZIOAK GUZTIRA TOTAL APLICACIONES	3.260	JATORRIAK GUZTIRA TOTAL ORÍGENES	477.194
APLIKAZIOEN GAINEKO JATORRIEN SOBERA EXCESO DE ORÍGENES SOBRE APLICACIONES	473.934	JATORRIEN GAINEKO APLIKAZIOEN SOBERA EXCESO DE APLICACIONES SOBRE ORÍGENES	-----

KAPITAL ZIRKULATZAILEAREN ALDAKETA VARIACIÓN DEL CAPITAL CIRCULANTE	31/03/2008
2. Izakinak <i>Existencias</i>	(32.338)
3. Zordunak <i>Deudores</i>	558.205
4. Hartzekodunak <i>Acreedores</i>	991.998
7. Altxortegia <i>Tesorería</i>	(1.043.931)
KAPITAL ZIRKULATZAILEAREN ALDAKETA GUZTIRA TOTAL VARIACION DEL CAPITAL CIRCULANTE	473.934

OSATEK, S.A.

EGINDAKOAREN KAPITAL AURREKONTUA
PRESUPUESTO DE CAPITAL REALIZADO

Euro / Euros

INBERTSIOAK INVERSIONES		AURREKONTUA PRESUPUESTO	EGINDAKOA REALIZADO	ALDEA DIFERENCIA	%
I.	EKITALDIAN APLIKATUTAKO BALIABIDEAK RECURSOS APLICADOS EN EL EJERCICIO	-----	-----	-----	26
III.	IBILGETUAREN EROSKETAK ADQUISICIONES DE INMOVILIZADO	2.104.000	3.260	2.100.740	0
2.	IBILGETZE MATERIALAK INMOVILIZACIONES MATERIALES	2.100.000	-----	2.100.000	0
222	Instalazio teknikoak. Instalaciones técnicas.	1.700.000	-----	1.700.000	0
2220	Diagnosia. De diagnóstico.	1.700.000	-----	1.700.000	0
1	Erradiodiagnostikarako ekipoa edota irudien tratamendu eta gordeketa. Equipos de radiodiagnóstico y/o de tratamiento y almacenamiento de imágenes.	1.700.000	-----	1.700.000	0
225	Bestelako instalazioak. Otras instalaciones.	200.000	-----	200.000	0
2259	Bestelako instalazioak, teknikoak ez direnak. Otras instalaciones no técnicas.	200.000	-----	200.000	0
227	Ekipoak, informazioa prozesatzeko. Equipos para procesos de información.	100.000	-----	100.000	0
229	Bestelako ibilgetu materiala. Otro inmovilizado material.	100.000	-----	100.000	0
4.	BESTELAKO IBILGETZE FINANTZARIOAK OTRAS INMOVILIZACIONES FINANCIERAS	4.000	3.260	740	82
254	Epe luzerako kredituak, pertsonalari emandakoak. Créditos a largo plazo al personal.	4.000	3.260	740	82
IX.	KAPITAL ZIRKULATZAILEAREN GEHIKUNTZA AUMENTO DEL CAPITAL CIRCULANTE	-----	473.934	-----	0
INBERTSIOAK GUZTIRA TOTAL INVERSIONES		2.104.000	477.194	1.626.806	23

Euro / Euros

FINANTZIAZIOA FINANCIACIÓN		AURREKONTUA PRESUPUESTO	EGINDAKOA REALIZADO	ALDEA DIFERENCIA	%
I.	EKITALDIAN SORTUTAKO BALIABIDEAK RECURSOS GENERADOS EN EL EJERCICIO	1.819.814	477.194	1.342.620	0
VII.	KAPITAL ZIRKULATZAILEAREN MURRIZKETA DISMINUCIÓN DEL CAPITAL CIRCULANTE	284.186	-----	758.120	167
FINANTZIAZIOA GUZTIRA TOTAL FINANCIACIÓN		2.104.000	477.194	1.626.806	23

OSATEK, S.A.

EGINDAKOAREN USTIAPEN AURREKONTUA
PRESUPUESTO DE EXPLOTACION REALIZADO

Euro / Euros

GASTUAK GASTOS		AURREKONTUA PRESUPUESTO	EGINDAKOA REALIZADO	ALDEA DIFERENCIA	%
II.	HORNIKUNTZAK APROVISIONAMIENTOS	1.575.190	299.742	1.275.448	19
1.	EROSKETAK COMPRAS	1.575.190	299.742	1.275.448	19
601	Erosketak: kontsumorako osasun materialak. <i>Compras de material sanitario de consumo.</i>	1.575.190	299.742	1.275.448	19
III.	PERTSONAL-GASTUAK GASTOS DE PERSONAL	9.364.031	2.315.654	7.048.377	25
640	Soldata eta alokairuak. <i>Sueldos y salarios.</i>	7.731.369	1.925.216	5.806.153	24
6400	Osasun lizentziadunak. <i>De licenciados sanitarios.</i>	3.829.999	953.722	2.876.277	25
6401	Osasun teknikoak. <i>De técnicos sanitarios.</i>	2.113.965	526.406	1.587.559	25
6402	Osasun laguntzaileak. <i>De auxiliares sanitarios.</i>	1.341.296	334.001	1.007.295	25
6405	Zuzendaritza. <i>De dirección.</i>	77.072	19.192	57.880	25
6406	Administrazioa. <i>De administración.</i>	369.037	91.895	277.142	25
642	Gizarte segurantzaren baltzuen kargurako. <i>Seguridad social a cargo de la empresa.</i>	1.376.443	341.087	1.035.356	25
643	Ekarpenak, pentsioak osatzeko sistematarako. <i>Aportaciones a sistemas complementarios de pensiones.</i>	193.284	36.806	156.478	19
649	Bestelako gastu sozialak. <i>Otros gastos sociales.</i>	62.935	12.545	50.390	20
IV.	AMORTIZAZIOAK AMORTIZACIONES	1.774.030	396.588	1.377.442	22
681	Amortizazioa, ibilgetu inmaterialarena. <i>Amortización del inmovilizado inmaterial.</i>	62.038	21.264	40.774	34
682	Amortizazioa, ibilgetu materialarena. <i>Amortización del inmovilizado material.</i>	1.711.992	375.324	1.336.668	22
VI.	USTIAPENEN BESTE ZENBAIT GASTU OTROS GASTOS DE EXPLOTACIÓN	2.994.095	789.725	2.204.370	26
1.	KANPO ZERBITZUAK SERVICIOS EXTERIORES	2.994.095	789.725	2.204.370	26
621	Errentamenduak eta kanonak. <i>Arrendamientos y cánones.</i>	366.285	----	366.285	0
6211	Errentamenduak, eraikuntzenak. <i>Arrendamientos de construcciones.</i>	366.285	----	366.285	0
1	Lokalen erabilera. <i>Uso de locales.</i>	366.285	----	366.285	0
622	Konponketak eta kontserbazioa. <i>Reparaciones y conservación.</i>	730.848	299.676	431.172	41
6223	Makineria eta aparatuak. <i>Maquinaria y aparatos.</i>	730.848	299.676	431.172	41
1	Erresonantzia Magnetiko makinaren mantenimendu kontratuak. <i>Contratos de mantenimiento de las máquinas de Resonancia Magnética.</i>	730.848	299.676	431.172	41
623	Zerbitzuak, profesional independenteenak. <i>Servicios de profesionales independientes.</i>	143.188	55.793	87.395	38
6230	Zerbitzuak, profesional independenteenak. <i>Servicios de profesionales independientes.</i>	143.188	55.793	87.395	39
1	Osasun profesionalen zerbitzuak. <i>Servicios de profesionales sanitarios.</i>	143.188	55.793	87.395	39
624	Garraioak. <i>Transportes.</i>	15.444	5.598	9.846	36

Euro / Euros

GASTUAK GASTOS		AURREKONTUA PRESUPUESTO	EGINDAKOA REALIZADO	ALDEA DIFERENCIA	%
625	Aseguru-sariak. Primas de seguros.	177.513	88.856	88.657	50
6253	Makineria eta aparatuen. Maquinaria y aparatos.	177.513	88.856	88.657	50
1	EM mantenamendu aseguruak. Seguros de mantenimiento de RM.	177.513	88.856	88.657	50
627	Publizitatea, propaganda eta harreman publikoak. Publicidad, propaganda y relaciones públicas.	3.136	964	2.172	30
6270	Publizitatea eta propaganda. Publicidad y propaganda.	3.136	964	2.172	31
628	Hornidurak. Suministros.	238.133	151.940	86.193	63
6289	Bestelako hornidurak. Otros suministros.	238.133	151.940	86.193	64
1	Material suntsikorra. Material fungible.	197.738	60.636	137.102	31
2	Bestelako hornidurak. Otros suministros.	40.395	91.304	(50.909)	226
629	Bestelako zerbitzuak. Otros servicios.	1.319.548	186.898	1.132.650	14
6290	Bulego-gastuak. Gastos de oficina.	68.433	21.683	46.750	32
6291	Komunikazioak. Comunicaciones.	6.290	7.624	(1.334)	121
6292	Pertsonalaren hautaketa eta sarrera gastuak. Gastos de selección e incorporación de personal.	-----	2.825	(2.825)	***
6293	Bidaia-gastuak. Gastos de viaje.	23.280	12.189	11.091	52
6297	Gastuak, inbentariagarriak ez diren material informatikoarenak. Gastos de material informático no inventariable.	167.768	17.564	150.204	10
6298	Liburu eta bestelako argitalpen gastuak. Gastos de libros y otras publicaciones.	16.992	3.932	13.060	23
6299	Bestelako hainbat zerbitzu. Otros servicios diversos.	1.036.785	121.081	915.704	12
1	Formazio-Gastuak. Gastos de formación.	248.054	82.033	166.021	33
2	Garbitasun-gastuak. Gastos de limpieza.	91.278	20.952	70.326	23
3	Garbileku-Gastuak. Gastos de lavandería.	78.474	4.556	73.918	6
4	Bestelako zerbitzuak. Otros servicios.	618.979	13.540	605.439	2
VIII. GASTU FINANTZARIOAK GASTOS FINANCIEROS		-----	10	(10)	***
4.	BESTELAKO GASTU FINANTZARIOAK OTROS GASTOS FINANCIEROS	-----	10	(10)	***
X. SOZETATEEN GAINEKO ZERGAZ ETAKO BESTELAKOAK IMPUESTOS SOBRE SOCIEDADES Y OTROS		49.321	593	48.728	1
XI. EKITALDIKO MOZKINA BENEFICIO DEL EJERCICIO		279.484	80.606	198.878	29
GASTUAK GUZTIRA TOTAL GASTOS		16.036.151	3.882.918	12.153.233	24

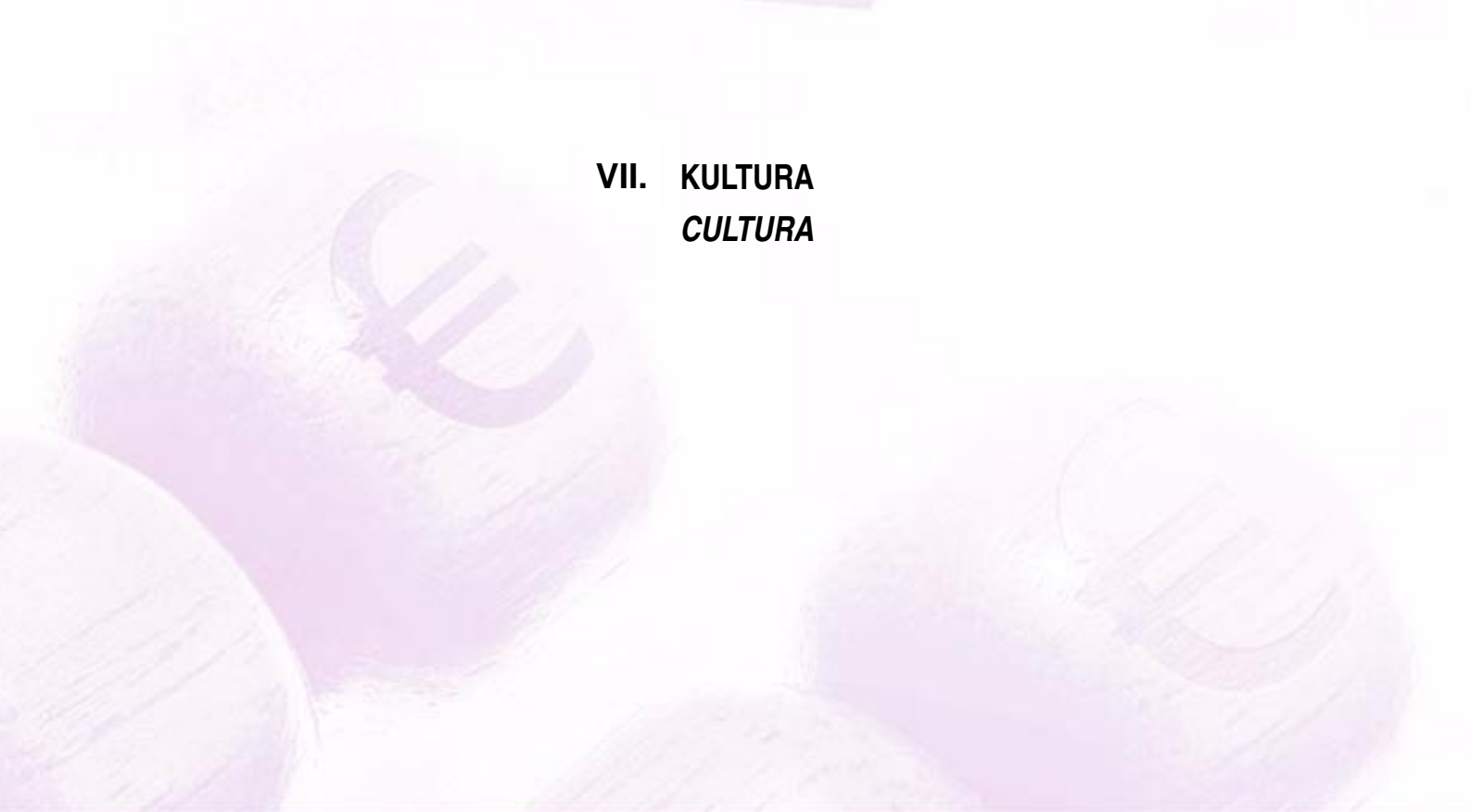
Euro / Euros

DIRU-SARRERAK INGRESOS		AURREKONTUA PRESUPUESTO	EGINDAKOA REALIZADO	ALDEA DIFERENCIA	%
I.	NEGOZIO-KOPURUAREN ZENBATEKO NETOA IMPORTE NETO DE LA CIFRA DE NEGOCIOS	15.766.451	3.864.541	11.901.910	25
2.	ZERBITZU-PRESTAZIOAK, EAEKO ARLO PUBLIKOARI PRESTACIONES DE SERVICIOS AL SECTOR PÚBLICO DE LA CAE	15.466.451	3.787.933	11.678.518	24

DIRU-SARRERAK INGRESOS		AURREKONTUA PRESUPUESTO	EGINDAKOA REALIZADO	ALDEA DIFERENCIA	%
704	Osasun Sistema Nazionaleko entitate edo erakundeekin hitzartuak. Concertados con entidades u organismos del Sistema Nacional de Salud.	15.466.451	3.787.933	11.678.518	24
7049	Bestelako zerbitzuak, ospitalizazio gabekoak. Otros servicios de no hospitalización.	15.466.451	3.787.933	11.678.518	24
1	Kontratu Programa Osasun Sailarekin. Contrato Programa con Departamento Sanidad.	91.979	21.644	70.335	24
2	Kontratu programa Osakidetzarekin. Convenio Regulador con Osakidetza.	15.374.472	3.766.289	11.608.183	24
3.	ZERBITZU-PRESTAZIOAK, BESTELAKO ERAKUNDEI PRESTACIONES DE SERVICIOS A OTRAS ENTIDADES	300.000	76.608	223.392	26
700	Zerbitzu-prestazioak partikularrei. Prestaciones de servicios a particulares.	15.000	10.235	4.765	68
7009	Bestelako zerbitzuak, ospitalizazio gabekoak. Otros servicios de no hospitalización.	15.000	10.235	4.765	68
701	Aseguru erakunde pribatuekin hitzartuak. Concertados con entidades aseguradoras privadas.	100.000	24.100	75.900	24
7019	Bestelako zerbitzuak, ospitalizazio gabekoak. Otros servicios de no hospitalización.	100.000	24.100	75.900	24
702	Gizarte Segurantzaren baltzu laguntzaile eta Lan-Istripu Mutuekin hitzartuak. Concertados con Mutuas de Accidentes de Trabajo y empresas colaboradoras de la S.S.	175.000	40.038	134.962	22
7029	Bestelako zerbitzuak, ospitalizazio gabekoak. Otros servicios de no hospitalización.	175.000	40.038	134.962	23
706	Bestelako entitate eta erakunde publikoekin hitzartuak. Concertados con otras entidades y organismos públicos.	10.000	2.235	7.765	22
7069	Bestelako zerbitzuak, ospitalizazio gabekoak. Otros servicios de no hospitalización.	10.000	2.235	7.765	22
IV.	USTIAPENEKO BESTELAKO DIRU-SARRERAK OTROS INGRESOS DE EXPLOTACIÓN	----	2	(2)	***
759	Diru-sarrerak, hainbat zerbitzuengatik. Ingresos por servicios diversos.	----	2	(2)	***
V.	JASO BEHARREKO DIRU-LAGUNTZAK SUBVENCIONES A RECIBIR	----	18.375	(18.375)	***
740	Diru-laguntza ofizialak, ustiapenerako. Subvenciones oficiales a la explotación.	----	18.375	(18.375)	***
7401	Diru-laguntza ofizialak ustiapenerako. Bestelako Administrazio Publikoak. Subvenciones oficiales a la explotación. Otras administraciones públicas.	----	18.375	(18.375)	***
VI.	DIRU-SARRERA FINANTZARIOAK INGRESOS FINANCIEROS	30.000	----	30.000	0
3.	BESTELAKO INTERESAK ETA DIRU-SARRERA ASIMILATUAK OTROS INTERESES E INGRESOS ASIMILADOS	30.000	----	30.000	0
VII.	APARTEKO MOZKINAK BENEFICIOS EXTRAORDINARIOS	239.700	----	239.700	0
2.	KAPITAL DIRU-LAGUNTZAK, EKITALDIKO EMAITZARI ESLEITUTAKOAK SUBVENCIONES DE CAPITAL TRANSFERIDAS AL RESULTADO DEL EJERCICIO	233.700	----	233.700	0
3.	APARTEKO DIRU-SARRERAK INGRESOS EXTRAORDINARIOS	6.000	----	6.000	0
779	Diru-sarrera eta mozkinak, aurreko ekitaldietakoak. Ingresos y beneficios de ejercicios anteriores.	6.000	----	6.000	0
DIRU-SARRERAK GUZTIRA TOTAL INGRESOS		16.036.151	3.882.918	12.153.233	24



VII. KULTURA
CULTURA





Euskadiko Orkestra Sinfonikoa, S.A.
Orquesta de Euskadi, S.A.



Orquesta de Euskadi - Euskadiko Orkestra, S.A.

EGOERA BALANTZEA
BALANCE DE SITUACION

Euro / Euros

AKTIBO ACTIVO	31/03/2008	PASIBO PASIVO	31/03/2008
B) Ibilgetua <i>Inmovilizado</i>	899.859	A) Fondo propioak <i>Fondos propios</i>	1.300.494
II. Ibilgetze inmaterialak <i>Inmovilizaciones inmatrimales</i>	105.791	I. Kapital harpidetua <i>Capital suscrito</i>	1.447.000
III. Ibilgetze materialak <i>Inmovilizaciones materiales</i>	794.068	II. Jaulkipen saria <i>Prima de emisión</i>	343
D) Aktibo zirkulatuak <i>Activo circulante</i>	1.977.275	IV. Erreserbak <i>Reservas</i>	439.181
III. Zordunak <i>Deudores</i>	164.055	V. Aurreko ekitaldietako emaitzak <i>Resultados de ejercicios anteriores</i>	(1.119.436)
IV. Inbertsio finantzario iragankorrak <i>Inversiones financieras temporales</i>	47.482	VI. Galdu- irabaziak (mozkina edo galera) <i>Pérdidas y ganancias(beneficio o pérdida)</i>	533.406
VI. Altxortegia <i>Tesorería</i>	1.765.738	C) Diru-sarrerak, hainbat ekitalditan banatzekoak <i>Ingresos a distribuir en varios ejercicios</i>	568.569
		F) Hartzekodunak, epe laburrera <i>Acreedores a corto plazo</i>	894.183
		G) Hornidurak, arrisku eta gastuetarako epe laburrera <i>Provisiones para riesgos y gastos a corto plazo</i>	113.888
AKTIBOA GUZTIRA TOTAL ACTIVO	2.877.134	PASIBOA GUZTIRA TOTAL PASIVO	2.877.134

Orquesta de Euskadi - Euskadiko Orkestra, S.A.

GALDU-IRABAZIEN KONTUA
CUENTA DE PERDIDAS Y GANANCIAS

Euro / Euros

ZOR DEBE	31/03/2008	HARTZEKO HABER	31/03/2008
A) GASTUAK GASTOS		B) DIRU-SARRERAK INGRESOS	
3. Pertsonal gastuak <i>Gastos de personal</i>	1.251.747	1. Negozio-kopuruen zenbateko garbia <i>Importe neto de la cifra de negocios</i>	701.413
4. Zuzkidurak, ibilgetu-amortizazioetarako <i>Dotaciones para amortizaciones de inmovilizado</i>	39.947	4. Ustiapeneko beste diru-sarrera batzuk <i>Otros ingresos de explotación</i>	1.941.494
6. Ustiapeneko bestelako gastuak <i>Otros gastos de explotación</i>	860.344		
I. USTIAPENENKO MOZKINA BENEFICIO DE EXPLOTACIÓN	490.869	I. USTIAPENENKO GALERAK PÉRDIDAS DE EXPLOTACIÓN	----
9. Kanbio-diferentzia negatiboak <i>Diferencias negativas de cambio</i>	8	7. Bestelako interesak eta diru-sarrera asimilatuak <i>Otros intereses e ingresos asimilados</i>	26.000
		8. Kanbio-diferentzia positiboak <i>Diferencias positivas de cambio</i>	2
II. EMAITZA FINANTZARIO POSITIBOAK RESULTADOS FINANCIEROS POSITIVOS	25.994	II. EMAITZA FINANTZARIO NEGATIBOAK RESULTADOS FINANCIEROS NEGATIVOS	----
III. MOZKINAK, IHARDUERA ARRUNTETAKOAK BENEFICIOS DE LAS ACTIVIDADES ORDINARIAS	516.863	III. GALERAK, IHARDUERA ARRUNTETAKOAK PÉRDIDAS DE LAS ACTIVIDADES ORDINARIAS	----
13. Gastu bereziak <i>Gastos extraordinarios</i>	113	9. Mozk. ibilg. inmat. mater. ta kontr.-kartera saltzeag. <i>Benef. enajen. inmov. Inmat. mat. y cartera control</i>	5.172
		11. Kap. diru-lag. ta ek. emaitz. esleit. beste batzuk <i>Subv. cap. y otras transf. al rtdo. del ejercicio</i>	11.042
		12. Diru-sarrera bereziak <i>Ingresos extraordinarios</i>	442
IV. APARTEKO EMAITZA POSITIBOAK RESULTADOS EXTRAORDINARIOS POSITIVOS	16.543	IV. APARTEKO EMAITZA NEGATIBOAK RESULTADOS EXTRAORDINARIOS NEGATIVOS	----
V. ZERGA AURREKO MOZKINAK BENEFICIOS ANTES DE IMPUESTOS	533.406	V. ZERGA AURREKO GALERAK PÉRDIDAS ANTES DE IMPUESTOS	----
VI. EKITALDIKO EMAITZA (MOZKINAK) RESULTADO DEL EJERCICIO (BENEFICIOS)	533.406	VI. EKITALDIKO EMAITZA (GALERAK) RESULTADO DEL EJERCICIO (PÉRDIDAS)	----

Orquesta de Euskadi - Euskadiko Orkestra, S.A.

FINANTZAKETA TAULA
CUADRO DE FINANCIACION

Euro / Euros

APLIKAZIOAK APLICACIONES		31/03/2008	JATORRIAK ORÍGENES		31/03/2008
1.	Baliabideak, eragiketetan aplikatutakoak <i>Recursos aplicados en las operaciones</i>	-----	1.	Baliabideak, eragiketetan sortutakoak <i>Recursos procedentes de las operaciones</i>	561.869
3.	Ibilgetua erosi <i>Adquisiciones de inmovilizado</i>	47.888	3.	Diru-sarrerak, hainbat ekitalditan banatzeko <i>Ingresos a distribuir en varios ejercicios</i>	172.000
	b) Ibilgetze materialak <i>Inmovilizaciones materiales</i>	47.888	a)	Kapital diru-laguntzak <i>Subvenciones de capital</i>	172.000
	APLIKAZIOAK GUZTIRA TOTAL APLICACIONES	47.888		JATORRIAK GUZTIRA TOTAL ORÍGENES	733.869
	APLIKAZIOEN GAINEKO JATORRIEN SOBERA EXCESO DE ORÍGENES SOBRE APLICACIONES	685.981		JATORRIEN GAINEKO APLIKAZIOEN SOBERA EXCESO DE APLICACIONES SOBRE ORÍGENES	-----

KAPITAL ZIRKULATZAILEAREN ALDAKETA VARIACIÓN DEL CAPITAL CIRCULANTE		31/03/2008
3.	Zordunak <i>Deudores</i>	(482.929)
4.	Hartzekodunak <i>Acreedores</i>	74.603
5.	Inbertsio finantzarior iragankorrak <i>Inversiones financieras temporales</i>	(25.149)
7.	Altxortegia <i>Tesorería</i>	401.882
8.	Periodokatzeagatikoko doikuntzak <i>Ajustes por periodificación</i>	617.446
9.	Hornidurak, arrisku eta gastuetarako <i>Provisiones para riesgos y gastos</i>	100.128
	KAPITAL ZIRKULATZAILEAREN ALDAKETA GUZTIRA TOTAL VARIACION DEL CAPITAL CIRCULANTE	685.981

Orquesta de Euskadi - Euskadiko Orkestra, S.A.

EGINDAKOAREN KAPITAL AURREKONTUA
PRESUPUESTO DE CAPITAL REALIZADO

Euro / Euros

	INBERTSIOAK INVERSIONES	AURREKONTUA PRESUPUESTO	EGINDAKOA REALIZADO	ALDEA DIFERENCIA	%
I.	EKITALDIAN APLIKATUTAKO BALIABIDEAK RECURSOS APLICADOS EN EL EJERCICIO	-----	-----	561.869	***
III.	IBILGETUAREN EROSKETAK ADQUISICIONES DE INMOVILIZADO	172.000	47.888	124.112	28
1.	IBILGETZE INMATERIALAK INMOVILIZACIONES INMATERIALES	15.000	-----	15.000	0
	215 Aplikazio informatikoak. Aplicaciones informáticas.	15.000	-----	15.000	0
2.	IBILGETZE MATERIALAK INMOVILIZACIONES MATERIALES	157.000	47.888	109.112	31
	226 Altzariak. Mobiliario.	5.000	16.736	(11.736)	335
	227 Ekipoak, informazioa prozesatzeko. Equipos para procesos de información.	2.000	3.974	(1.974)	199
	228 Garraio osagaiak. Elementos de transporte.	33.000	26.638	6.362	81
	229 Bestelako ibilgetu materiala. Otro inmovilizado material.	117.000	540	116.460	0
	1 Ibilgetu artistikoak: instrumentuak, enbalapenak, partiturak eta jantziteriak. Inmovilizado diverso de tipo artístico: instrumentos, embalajes, partituras y vestuario.	117.000	540	116.460	0
IX.	KAPITAL ZIRKULATZAILEAREN GEHIKUNTZA AUMENTO DEL CAPITAL CIRCULANTE	-----	685.981	-----	***
	INBERTSIOAK GUZTIRA TOTAL INVERSIONES	172.000	733.869	(561.869)	427

Euro / Euros

	FINANTZIAZIOA FINANCIACIÓN	AURREKONTUA PRESUPUESTO	EGINDAKOA REALIZADO	ALDEA DIFERENCIA	%
I.	EKITALDIAN SORTUTAKO BALIABIDEAK RECURSOS GENERADOS EN EL EJERCICIO	-----	561.869	-----	0
II.	AKZIODUNEN EKARPENAK APORTACIONES DE ACCIONISTAS	172.000	172.000	-----	100
1.	EAEKO ARLO PUBLIKOA SECTOR PÚBLICO DE LA CAE	172.000	172.000	-----	100
	130 Kapital diru-laguntza ofizialak. Subvenciones oficiales de capital.	172.000	172.000	-----	100
	1300 Kapital diru-laguntza ofizialak. EAEko Administrazioa. Subvenciones oficiales de capital. Administración de la CAE	172.000	172.000	-----	100
	1 Inbertsioak finantzatzeko EAetik, Kultura Sailetik, jasoko direnak. A recibir de la CAE, Departamento de Cultura, para financiar inversiones.	172.000	172.000	-----	100
V.	IBILGETUA SALDU, AURRE KITATU EDO EPE LABURRERA BIHURTU ENAJENACION, CANCEL. ANTICIPADA O TRASPASO A C/P DE INMOV.	-----	-----	-----	***
2.	IBILGETZE MATERIALAK INMOVILIZACIONES MATERIALES	-----	-----	-----	***
	228 Garraio osagaiak. Elementos de transporte.	-----	22.487	(22.487)	***
	282 Amortizazio metatua, ibilgetu materialarena. Amortización acumulada del inmovilizado material.	-----	(22.487)	22.487	***
	2828 Amortizazio metatua, garraio-elementuena. Amortización acumulada de elementos de transporte.	-----	(22.487)	22.487	***
VII.	KAPITAL ZIRKULATZAILEAREN MURRIZKETA DISMINUCIÓN DEL CAPITAL CIRCULANTE	-----	-----	685.981	0
	FINANTZIAZIOA GUZTIRA TOTAL FINANCIACIÓN	172.000	733.869	(561.869)	427

Orquesta de Euskadi - Euskadiko Orkestra, S.A.

EGINDAKOAREN USTIAPEN AURREKONTUA
PRESUPUESTO DE EXPLOTACION REALIZADO

Euro / Euros

GASTUAK GASTOS		AURREKONTUA PRESUPUESTO	EGINDAKOA REALIZADO	ALDEA DIFERENCIA	%
III.	PERTSONAL-GASTUAK GASTOS DE PERSONAL	6.347.400	1.251.747	5.095.653	20
640	Soldata eta alokairuak. Sueldos y salarios.	5.060.400	955.081	4.105.319	19
1	Baltzuak abenduaren 31rako aurrekusten duen plantilla 108 langile jotzen du. La plantilla de la sociedad prevista al 31 de diciembre asciende a 108 personas.	5.060.400	955.081	4.105.319	19
642	Gizarte segurantzak, baltzuen kargurako. Seguridad social a cargo de la empresa.	1.178.000	274.298	903.702	23
643	Ekarpenak, pentsioak osatzeko sistematarako. Aportaciones a sistemas complementarios de pensiones.	109.000	22.368	86.632	21
IV.	AMORTIZAZIOAK AMORTIZACIONES	192.500	39.947	152.553	21
681	Amortizazioa, ibilgetu inmaterialarena. Amortización del inmovilizado inmaterial.	4.500	1.168	3.332	26
682	Amortizazioa, ibilgetu materialarena. Amortización del inmovilizado material.	188.000	38.779	149.221	21
VI.	USTIAPENEN BESTE ZENBAIT GASTU OTROS GASTOS DE EXPLOTACIÓN	2.932.000	860.344	2.071.656	29
1.	KANPO ZERBITZUAK SERVICIOS EXTERIORES	2.932.000	860.344	2.071.656	29
621	Errentamenduak eta kanonak. Arrendamientos y cánones.	700.000	214.871	485.129	31
1	Antzoki eta Auditorioen errentamendua. Arrendamientos de Teatros y Auditorios.	600.000	196.138	403.862	33
2	Partituren alokairua. Alquiler de partituras.	50.000	18.056	31.944	36
3	S.G.A.E.ri agongarri zaizkion egile-eskubideak. Derechos de autor abonables a la S.G.A.E.	40.000	-----	40.000	0
4	Instrumentuen alokairua. Alquiler de Instrumentos.	10.000	677	9.323	7
622	Konponketak eta kontserbazioa. Reparaciones y conservación.	96.000	15.141	80.859	16
623	Zerbitzuak, profesional independenteenak. Servicios de profesionales independientes.	1.319.000	450.051	868.949	34
1	Zuzendari, Bakarlari eta Koruen kontratazioa. Contratación de Directores, Solistas y Coros.	1.006.000	336.697	669.303	33
2	Lankideek ez-deduzigarri baimenengatik eta gaixotasun-prozesuengatik plantilla-ordetzakoetarako, baita beharrezko gehipenentarako. Colaboradores para suplencias de plantilla por permisos no deducibles y procesos de enfermedad, así como para aumentos necesarios.	313.000	113.354	199.646	36
624	Garraioak. Transportes.	150.000	39.952	110.048	27
1	Kamioi, hegazkin eta autobusen kontratazioa pertsonal eta materialaren desplazamendurako. Contratación de camiones, aviones y autobuses para desplazamientos del personal y material.	150.000	39.952	110.048	27
625	Aseguru-sariak. Primas de seguros.	20.000	16.213	3.787	81
626	Banku-zerbitzuak eta antzekoak. Servicios bancarios y similares.	5.000	883	4.117	18
627	Publizitatea, propaganda eta harreman publikoak. Publicidad, propaganda y relaciones públicas.	190.000	46.842	143.158	25
1	Prentsa eta beste komunikabideetako publizitatea, kontzertu, abonu-kanpaina eta lehiaketatarako. Publicidad en prensa y otros medios para conciertos, campañas de abono y concursos.	60.000	19.814	40.186	33
2	Publizitate inprimatua: egitarau orokorrak, eskuko egitarauak eta beste materiala. Publicidad impresa: programas generales y de mano, así como material diverso.	80.000	21.224	58.776	27

Euro / Euros

GASTUAK GASTOS		AURREKONTUA PRESUPUESTO	EGINDAKOA REALIZADO	ALDEA DIFERENCIA	%
3	Harreman Publikoak. <i>Relaciones Públicas.</i>	50.000	5.804	44.196	12
628	Hornidurak. Suministros.	26.000	8.290	17.710	32
629	Bestelako zerbitzuak. Otros servicios.	426.000	68.101	357.899	15
6290	Bulego-gastuak. <i>Gastos de oficina.</i>	12.000	1.967	10.033	16
6291	Komunikazioak. <i>Comunicaciones.</i>	60.000	10.003	49.997	17
6293	Bidaia-gastuak. <i>Gastos de viaje.</i>	65.000	5.890	59.110	9
1	Zuzendaritzako pertsonalaren bidai gastuak eta batez ere, hotelen kostua pertsonalaren alokamendurako bira eta irteeratan. <i>Gastos de viaje del personal de Dirección y, principalmente, coste de los hoteles para alojamiento del personal en las giras y salidas.</i>	65.000	5.890	59.110	9
6299	Bestelako hainbat zerbitzu. <i>Otros servicios diversos.</i>	289.000	50.241	238.759	17
1	Irarketa, itzulpen, software-mantenimendu eta kontzertu didaktikoetarako laguntza teknikoak. <i>Asistencia técnica: para grabaciones, traducciones, mantenimiento del software y realización de conciertos didácticos.</i>	160.000	22.226	137.774	14
2	Egoitzaren garbiketaren mantenimendua. <i>Mantenimiento de limpieza de la Sede.</i>	55.000	10.719	44.281	19
3	Lan-aholkularitza, urteroko Auditoretza, Kontseilu-gastuak eta tamaina txikiagoko beste gastu batzuk. <i>Asesoría laboral, Auditoría anual, gastos de Consejos y otros gastos de menor cuantía.</i>	74.000	17.296	56.704	23
VIII. GASTU FINANTZARIOAK GASTOS FINANCIEROS		----	8	(8)	***
6.	KANBIO-DIFERENTZIA NEGATIBOAK <i>DIFERENCIAS NEGATIVAS DE CAMBIO</i>	----	8	(8)	***
IX. APARTEKO GALERAK PERDIDAS EXTRAORDINARIAS		----	113	(113)	***
3	APARTEKO GASTUAK <i>GASTOS EXTRAORDINARIOS</i>	----	113	(113)	***
678	Aparteko gastuak. Gastos extraordinarios.	----	113	(113)	***
X. SOZIJATEEN GAINEKO ZERGAZ ETAK BESTELAKOAK IMPUESTOS SOBRE SOCIEDADES Y OTROS		10.000	----	10.000	0
XI. EKITALDIKO MOZKINA BENEFICIO DEL EJERCICIO		----	533.406	----	0
GASTUAK GUZTIRA TOTAL GASTOS		9.481.900	2.685.565	6.796.335	28

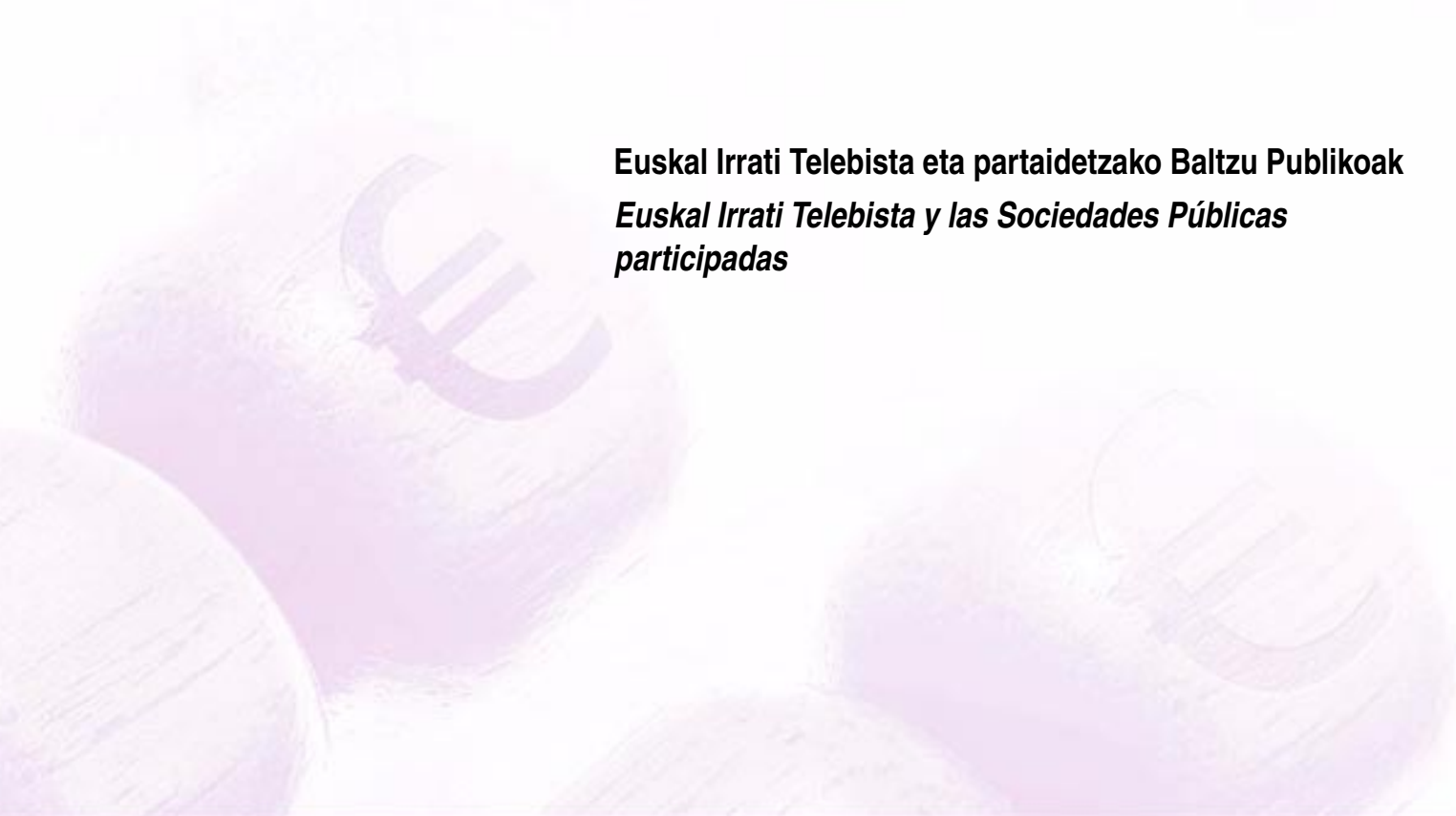
Euro / Euros

DIRU-SARRERAK INGRESOS		AURREKONTUA PRESUPUESTO	EGINDAKOA REALIZADO	ALDEA DIFERENCIA	%
I.	NEGOZIO-KOPURUAREN ZENBATEKO NETOA IMPORTE NETO DE LA CIFRA DE NEGOCIOS	1.519.100	701.413	817.687	46
2.	SALMENTAK ETAK ZERBITZU-PRESTAZIOAK, BESTELAKO ERAKUNDEI <i>VENTAS Y PRESTACIONES DE SERVICIOS A OTRAS ENTIDADES</i>	1.519.100	701.413	817.687	46
705	Zerbitzu-prestazioak. Prestaciones de servicios.	1.519.100	701.413	817.687	46
7051	Zerbitzu-prestazioak beste batzuei. <i>Prestaciones de servicios a otros.</i>	1.519.100	701.413	817.687	46
1	Abonuak etak sarrerak gure kontzertuetan saltzeagatik bildutako dirua. <i>Recaudación por venta de abonos y entradas en nuestros conciertos de abono.</i>	1.020.000	648.213	371.787	64
2	EAE Jaialdi nagusietan esku hartzeagatik diru-sarrerak. <i>Ingresos por nuestra participación en los principales Festivales de la CAE.</i>	333.000	----	333.000	0

DIRU-SARRERAK INGRESOS		AURREKONTUA PRESUPUESTO	EGINDAKOA REALIZADO	ALDEA DIFERENCIA	%
3	Babesleengandik lortzeko sarrera aurrekonturatuak. <i>Ingresos presupuestados para obtener de Patrocinadores.</i>	82.500	9.000	73.500	11
4	Kontzertu, grabazio eta disko batzuen salmentagatik. <i>Venta de diversos conciertos, grabaciones y discos.</i>	83.600	44.200	39.400	53
IV. USTIAPENEO BESTELAKO DIRU-SARRERAK OTROS INGRESOS DE EXPLOTACION		----	2	(2)	***
790	Hornidura-soberakina, arrisku eta gastuetarako. <i>Exceso de provisión para riesgos y gastos.</i>	----	2	(2)	***
V. JASO BEHARREKO DIRU-LAGUNTZAK SUBVENCIONES A RECIBIR		7.700.300	1.941.492	5.758.808	25
740	Diru-laguntza ofizialak, ustiapenerako. <i>Subvenciones oficiales a la explotación.</i>	7.619.300	1.904.825	5.714.475	25
7400	Diru-laguntza ofizialak ustiapenerako. EAEko Administrazioa. <i>Subvenciones oficiales a la explotación. Administración de la CAE</i>	7.619.300	1.904.825	5.714.475	25
1	Ustiapen gastuak finantzatzeko EAEtik, Kultura Saitetik, jasoko direnak. <i>A recibir de la CAE, Departamento de Cultura, para financiar gastos de explotación.</i>	7.619.300	1.904.825	5.714.475	25
741	Bestelako diru-laguntzak, ustiapenerako. <i>Otras subvenciones a la explotación.</i>	81.000	36.667	44.333	45
7411	Bestelako ustiapen diru-laguntzak. Bestelako baltzuak. <i>Otras subvenciones a la explotación. Otras empresas.</i>	81.000	36.667	44.333	45
VI. DIRU-SARRERA FINANTZARIOAK INGRESOS FINANCIEROS		70.000	26.002	43.998	37
3.	BESTELAKO INTERESAK ETA DIRU-SARRERA ASIMILATUAK <i>OTROS INTERESES E INGRESOS ASIMILADOS</i>	70.000	26.000	44.000	37
4.	KANBIO-DIFERENTZIA POSITIBOAK <i>DIFERENCIAS POSITIVAS DE CAMBIO</i>	----	2	(2)	***
VII. APARTEKO MOZKINAK BENEFICIOS EXTRAORDINARIOS		80.600	16.656	63.944	21
1.	MOZKINAK, IBILGETUA SALTZEAGATIKOAK <i>BENEFICIOS EN ENAJENACIÓN DE INMOVILIZADO</i>	----	5.172	(5.172)	***
771	Mozkinak, ibilgetu materialagatikoak. <i>Beneficios procedentes de inmovilizado material.</i>	----	5.172	(5.172)	***
2.	KAPITAL DIRU-LAGUNTZAK, EKITALDIKO EMAITZARI ESLEITUTAKOAK <i>SUBVENCIONES DE CAPITAL TRANSFERIDAS AL RESULTADO DEL EJERCICIO</i>	78.800	11.042	67.758	14
3.	APARTEKO DIRU-SARRERAK <i>INGRESOS EXTRAORDINARIOS</i>	1.800	442	1.358	25
778	Aparteko diru-sarrerak. <i>Ingresos extraordinarios.</i>	1.800	442	1.358	25
VIII. EKITALDIKO GALERA PÉRDIDA DEL EJERCICIO		111.900	----	645.306	477
DIRU-SARRERAK GUZTIRA TOTAL INGRESOS		9.481.900	2.685.565	6.796.335	28

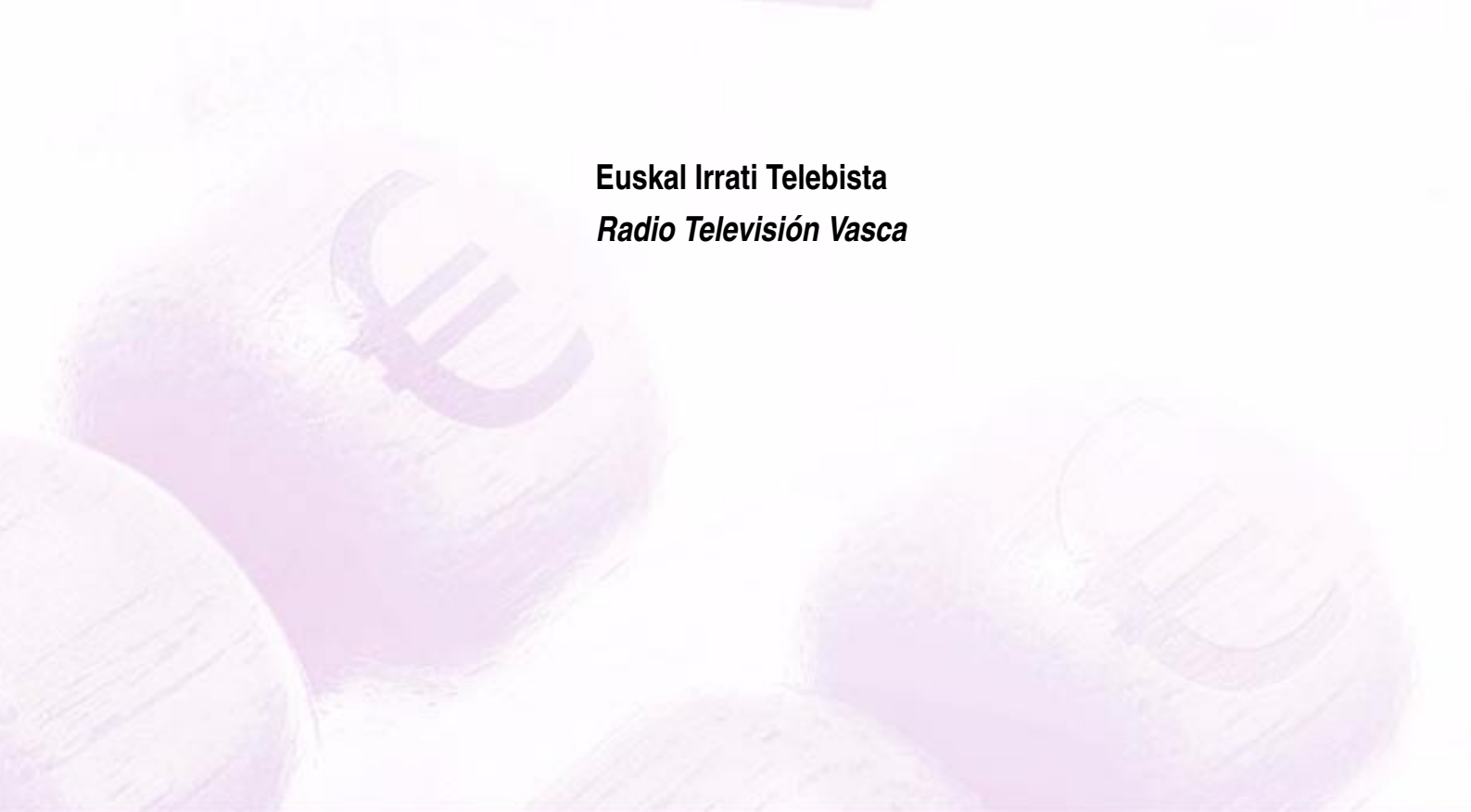


Euskal Irrati Telebista eta partaidetzako Baltzu Publikoak
Euskal Irrati Telebista y las Sociedades Públicas participadas





Euskal Irrati Telebista
Radio Televisión Vasca



Euskal Irrati Telebista

EGOERA BALANTZEA
BALANCE DE SITUACION

Euro / Euros

AKTIBO ACTIVO	31/03/2008	PASIBO PASIVO	31/03/2008
B) Ibilgetua	91.446.452	A) Fondo propioak	88.700.175
<i>Inmovilizado</i>		<i>Fondos propios</i>	
II. Ibilgetze inmaterialak	580.631	I. Kapital harpidetua	198.358.593
<i>Inmovilizaciones inmatrimales</i>		<i>Capital suscrito</i>	
III. Ibilgetze materialak	17.200	V. Aurreko ekitaldietako emaitzak	(109.829.669)
<i>Inmovilizaciones materiales</i>		<i>Resultados de ejercicios anteriores</i>	
IV. Ibilgetze finantzarioak	90.848.621	VI. Galdu- irabaziak (mozkina edo galera)	171.251
<i>Inmovilizaciones financieras</i>		<i>Pérdidas y ganancias(beneficio o pérdida)</i>	
D) Aktibo zirkulatuak	50.425.190	C) Diru-sarrerak, hainbat ekitalditan banatzekoak	5.824.916
<i>Activo circulante</i>		<i>Ingresos a distribuir en varios ejercicios</i>	
III. Zordunak	24.182.528	F) Hartzekodunak, epe laburrera	47.346.551
<i>Deudores</i>		<i>Acreedores a corto plazo</i>	
IV. Inbertsio finantzario iragankorrak	14.151.631		
<i>Inversiones financieras temporales</i>			
VI. Altxortegia	12.090.489		
<i>Tesorería</i>			
VII. Periodokatzegatikoko doikuntzak	542		
<i>Ajustes por periodificación</i>			
AKTIBO GUZTIRA	141.871.642	PASIBO GUZTIRA	141.871.642
TOTAL ACTIVO		TOTAL PASIVO	

Euskal Irrati Telebista

GALDU-IRABAZIEN KONTUA
CUENTA DE PERDIDAS Y GANANCIAS

Euro / Euros

ZOR DEBE	31/03/2008	HARTZEKO HABER	31/03/2008
A) GASTUAK GASTOS		B) DIRU-SARRERAK INGRESOS	
2. Hornikuntzak <i>Aprovisionamientos</i>	6.807	4. Ustiapeneko beste diru-sarrera batzuk <i>Otros ingresos de explotación</i>	1.355.267
3. Pertsonal gastuak <i>Gastos de personal</i>	1.128.232		
4. Zuzkidurak, ibilgetu-amortizazioetarako <i>Dotaciones para amortizaciones de inmovilizado</i>	3.042		
6. Ustiapeneko bestelako gastuak <i>Otros gastos de explotación</i>	193.320		
I. USTIAPENENKO MOZKINA BENEFICIO DE EXPLOTACIÓN	23.866	I. USTIAPENENKO GALERAK PÉRDIDAS DE EXPLOTACIÓN	----
7. Gastu finantzarioak eta asimilatuak <i>Gastos financieros y gastos asimilados</i>	6.372	7. Bestelako interesak eta diru-sarrera asimilatuak <i>Otros intereses e ingresos asimilados</i>	153.757
II. EMAITZA FINANTZARIO POSITIBOAK RESULTADOS FINANCIEROS POSITIVOS	147.385	II. EMAITZA FINANTZARIO NEGATIBOAK RESULTADOS FINANCIEROS NEGATIVOS	----
III. MOZKINAK, IHARDUERA ARRUNTETAKOAK BENEFICIOS DE LAS ACTIVIDADES ORDINARIAS	171.251	III. GALERAK, IHARDUERA ARRUNTETAKOAK PÉRDIDAS DE LAS ACTIVIDADES ORDINARIAS	----
IV. APARTEKO EMAITZA POSITIBOAK RESULTADOS EXTRAORDINARIOS POSITIVOS	----	IV. APARTEKO EMAITZA NEGATIBOAK RESULTADOS EXTRAORDINARIOS NEGATIVOS	----
V. ZERGA AURREKO MOZKINAK BENEFICIOS ANTES DE IMPUESTOS	171.251	V. ZERGA AURREKO GALERAK PÉRDIDAS ANTES DE IMPUESTOS	----
VI. EKITALDIKO EMAITZA (MOZKINAK) RESULTADO DEL EJERCICIO (BENEFICIOS)	171.251	VI. EKITALDIKO EMAITZA (GALERAK) RESULTADO DEL EJERCICIO (PÉRDIDAS)	----

Euskal Irrati Telebista

FINANTZAKETA TAULA
CUADRO DE FINANCIACION

Euro / Euros

APLIKAZIOAK APLICACIONES	31/03/2008	JATORRIAK ORIGENES	31/03/2008
1. Baliabideak, eragiketetan aplikatutakoak <i>Recursos aplicados en las operaciones</i>	----	1. Baliabideak, eragiketetan sortutakoak <i>Recursos procedentes de las operaciones</i>	174.293
APLIKAZIOAK GUZTIRA TOTAL APLICACIONES	----	JATORRIAK GUZTIRA TOTAL ORIGENES	174.293
APLIKAZIOEN GAINEKO JATORRIEN SOBERA EXCESO DE ORIGENES SOBRE APLICACIONES	174.293	JATORRIEN GAINEKO APLIKAZIOEN SOBERA EXCESO DE APLICACIONES SOBRE ORIGENES	----

KAPITAL ZIRKULATZAILEAREN ALDAKETA VARIACION DEL CAPITAL CIRCULANTE	31/03/2008
3. Zordunak <i>Deudores</i>	1.680.535
4. Hartzekodunak <i>Acreedores</i>	(87.164)
7. Altxortegia <i>Tesorería</i>	(1.419.078)
KAPITAL ZIRKULATZAILEAREN ALDAKETA GUZTIRA TOTAL VARIACION DEL CAPITAL CIRCULANTE	174.293

Euskal Irrati Telebista

EGINDAKOAREN KAPITAL AURREKONTUA
PRESUPUESTO DE CAPITAL REALIZADO

Euro / Euros

INBERTSIOAK INVERSIONES		AURREKONTUA PRESUPUESTO	EGINDAKOA REALIZADO	ALDEA DIFERENCIA	%
I.	EKITALDIAN APLIKATUTAKO BALIABIDEAK RECURSOS APLICADOS EN EL EJERCICIO	----	----	174.293	***
III.	IBILGETUAREN EROSKETAK ADQUISICIONES DE INMOVILIZADO	13.530.445	----	13.530.445	0
3.	IBILGETZE FINANTZARIOAK EAEKO ARLO PUBLIKOAN INMOVILIZACIONES FINANCIERAS EN EL SECTOR PUBLICO DE LA CAE	13.530.445	----	13.530.445	0
240	Partaidetzak, taldeko baltzuetakoak. Participaciones en empresas del grupo.	13.530.445	----	13.530.445	0
2400	Partaidetzak taldeko baltzuetan kapital harpidetzagatik. Participaciones en empresas del grupo por suscripción de capital.	13.530.445	----	13.530.445	0
1	Euskal Telebista, SAn partizipazioa. Participación en Euskal Telebista, S.A.	13.047.835	----	13.047.835	0
2	Eusko Irratia, SAn partizipazioa. Participación en Eusko Irratia, S.A.	300.000	----	300.000	0
3	Gasteiz Irratia, SAn partizipazioa. Participación en Gasteiz Irratia, S.A.	45.900	----	45.900	0
4	EITBNET, S.A.n partizipazioa Participación en EITBNET, S.A.	136.710	----	136.710	0
IX.	KAPITAL ZIRKULATZAILEAREN GEHIKUNTZA AUMENTO DEL CAPITAL CIRCULANTE	----	174.293	----	***
INBERTSIOAK GUZTIRA TOTAL INVERSIONES		13.530.445	174.293	13.356.152	1

Euro / Euros

FINANTZIAZIOA FINANCIACIÓN		AURREKONTUA PRESUPUESTO	EGINDAKOA REALIZADO	ALDEA DIFERENCIA	%
I.	EKITALDIAN SORTUTAKO BALIABIDEAK RECURSOS GENERADOS EN EL EJERCICIO	----	174.293	----	0
II.	AKZIODUNEN EKARPENAK APORTACIONES DE ACCIONISTAS	13.530.445	----	13.530.445	0
1.	EAEKO ARLO PUBLIKOA SECTOR PÚBLICO DE LA CAE	13.530.445	----	13.530.445	0
130	Kapital diru-laguntza ofizialak. Subvenciones oficiales de capital.	13.530.445	----	13.530.445	0
1300	Kapital diru-laguntza ofizialak. EAEko Administrazioa. Subvenciones oficiales de capital. Administración de la CAE	13.530.445	----	13.530.445	0
1	Bere baltzuen inbertsioak finantzatzeko EAetik, Kultura Sailetik, jasoko direnak. A recibir de la CAE, Departamento de Cultura, para financiar inversiones de sus sociedades de gestión.	13.530.445	----	13.530.445	0
VII.	KAPITAL ZIRKULATZAILEAREN MURRIZKETA DISMINUCIÓN DEL CAPITAL CIRCULANTE	----	----	174.293	0
FINANTZIAZIOA GUZTIRA TOTAL FINANCIACIÓN		13.530.445	174.293	13.356.152	1

Euskal Irrati Telebista

EGINDAKOAREN USTIAPEN AURREKONTUA
PRESUPUESTO DE EXPLOTACION REALIZADO

Euro / Euros

GASTUAK GASTOS		AURREKONTUA PRESUPUESTO	EGINDAKOA REALIZADO	ALDEA DIFERENCIA	%
II.	HORNIKUNTZAK APROVISIONAMIENTOS	39.252	6.807	32.445	17
1.	EROSKETAK COMPRAS	28.644	6.317	22.327	22
602	Erosketak: Bestelako hornikuntzak. Compras de otros aprovisionamientos.	28.644	6.317	22.327	22
1	Bestelako hornikuntzak. Compras de otros aprovisionamientos.	12.638	1.720	10.918	14
2	Bulegoko gastuak. Gastos de oficina.	16.006	4.597	11.409	29
2.	BESTELAKO BALTZUEK EGINDAKO LANAK TRABAJOS REALIZADOS POR OTRAS EMPRESAS	10.608	490	10.118	5
607	Bestelako baltzuek egindako lanak. Trabajos realizados por otras empresas.	10.608	490	10.118	5
III.	PERTSONAL-GASTUAK GASTOS DE PERSONAL	4.878.917	1.128.232	3.750.685	23
640	Soldata eta alokairuak. Sueldos y salarios.	3.664.912	837.423	2.827.489	23
1	EITBK abenduaren 31 rako aurreikusten duen plantilla media 91 langile jotzen du. La plantilla media de E.I.T.B. prevista para el 31 de diciembre asciende a 91 personas.	3.664.912	837.423	2.827.489	23
642	Gizarte segurantza, baltzuen kargurako. Seguridad social a cargo de la empresa.	948.705	222.992	725.713	24
649	Bestelako gastu sozialak. Otros gastos sociales.	265.300	67.817	197.483	26
1	Beste batzuk. Otros.	265.300	67.817	197.483	26
IV.	AMORTIZAZIOAK AMORTIZACIONES	11.450	3.042	8.408	27
681	Amortizazioa, ibilgetu inmaterialarena. Amortización del inmovilizado inmaterial.	4.400	1.085	3.315	25
682	Amortizazioa, ibilgetu materialarena. Amortización del inmovilizado material.	7.050	1.957	5.093	28
VI.	USTIAPENENKO BESTE ZENBAIT GASTU OTROS GASTOS DE EXPLOTACIÓN	955.063	193.320	761.743	20
1.	KANPO ZERBITZUAK SERVICIOS EXTERIORES	954.426	193.207	761.219	20
621	Errentamenduak eta kanonak. Arrendamientos y cánones.	29.705	5.741	23.964	19
622	Konponketak eta kontserbazioa. Reparaciones y conservación.	3.183	----	3.183	0
1	Konponketak. Reparaciones.	3.183	----	3.183	0
623	Zerbitzuak, profesional independenteenak. Servicios de profesionales independientes.	387.016	98.259	288.757	25
1	Eskaintako laguntza tekniko. Asistencia técnica prestada por empresas y profesionales.	334.184	98.259	235.925	29
2	Aholkularitza juridikoa. Gastos de asesoría jurídica.	21.218	----	21.218	0
3	Garbiketa eta lorezaintza. Limpieza y jardinería.	9.744	----	9.744	0
4	Ekipoak eta instalazioak zaintzea eta gordetzea. Vigilancia y seguridad de equipos e instalaciones.	21.870	----	21.870	0
624	Garraioak. Transportes.	19.627	3.052	16.575	16
625	Aseguru-sariak. Primas de seguros.	1.061	----	1.061	0

Euro / Euros

GASTUAK GASTOS		AURREKONTUA PRESUPUESTO	EGINDAKOA REALIZADO	ALDEA DIFERENCIA	%
627	Publizitatea, propaganda eta harreman publikoak. <i>Publicidad, propaganda y relaciones públicas.</i>	89.716	25.437	64.279	28
1	Pertsona eta erakundeekiko harreman publikoetako gastuak. <i>Diversos gastos de relación con personas y entidades.</i>	79.107	25.437	53.670	32
2	Promozioa eta autopromozioa. <i>Promoción y autopromoción.</i>	10.609	----	10.609	0
628	Hornidurak. <i>Suministros.</i>	18.854	6.292	12.562	33
629	Bestelako zerbitzuak. <i>Otros servicios.</i>	405.264	54.426	350.838	13
6291	Komunikazioak. <i>Comunicaciones.</i>	116.699	----	116.699	0
1	Komunikazioak. <i>Comunicaciones.</i>	116.699	----	116.699	0
6293	Bidaia-gastuak. <i>Gastos de viaje.</i>	171.866	29.940	141.926	17
1	Enpresako langileen bidai gastuak. <i>Gastos de viajes del personal de la empresa.</i>	171.866	29.940	141.926	17
6299	Bestelako hainbat zerbitzu. <i>Otros servicios diversos.</i>	116.699	24.486	92.213	21
1	Administrazio kontseiluarekiko kideei soldata eta dieta ordainketak. <i>Retribuciones en concepto de sueldos y dietas a los miembros del Consejo de Administración.</i>	116.699	24.486	92.213	21
2.	ZERGAK TRIBUTOS	637	113	524	18
VII.	EMAN BEHARREKO DIRU-LAGUNTZAK SUBVENCIONES A CONCEDER	123.979.138	----	123.979.138	0
652	Eman beharreko ustiapen diru-laguntzak. <i>Subvenciones de explotación a conceder.</i>	123.979.138	----	123.979.138	0
6520	Ustiapen diru-laguntzak EAEko Arlo Publikoko erakunde eman beharrekoak. <i>Subvenciones de explotación a conceder a entidades del Sector Público de la CAE</i>	123.979.138	----	123.979.138	0
1	Euskal Telebista, SA ustiapen gastuak finantzatzeko transferentziak. <i>Transferencias corrientes a conceder a Euskal Telebista, S.A. para financiar su déficit de explotación.</i>	106.651.483	----	106.651.483	0
2	Eusko Irratia, SA ustiapen gastuak finantzatzeko transferentziak. <i>Transferencias corrientes a conceder a Eusko Irratia, S.A. para financiar su déficit de explotación.</i>	14.150.499	----	14.150.499	0
3	Gasteiz Irratia, SA ustiapen gastuak finantzatzeko transferentziak. <i>Transferencias corrientes a conceder a Radio Vitoria, S.A. para financiar su déficit de explotación.</i>	3.177.156	----	3.177.156	0
VIII.	GASTU FINANTZARIOAK GASTOS FINANCIEROS	47.836	6.372	41.464	13
4.	BESTELAKO GASTU FINANTZARIOAK OTROS GASTOS FINANCIEROS	47.836	6.372	41.464	13
IX.	APARTEKO GALERAK PERDIDAS EXTRAORDINARIAS	6.390.700	----	6.390.700	0
1.	HORNIDUREN ALDAKETA VARIACIÓN DE PROVISIONES	6.390.700	----	6.390.700	0
XI.	EKITALDIKO MOZKINA BENEFICIO DEL EJERCICIO	----	171.251	----	0
GASTUAK GUZTIRA TOTAL GASTOS		136.302.356	1.509.024	134.793.332	1

Euro / Euros

DIRU-SARRERAK INGRESOS		AURREKONTUA PRESUPUESTO	EGINDAKOA REALIZADO	ALDEA DIFERENCIA	%
V.	JASO BEHARREKO DIRU-LAGUNTZAK SUBVENCIONES A RECIBIR	129.400.206	1.355.267	128.044.939	1
740	Diru-laguntza ofizialak, ustiapenerako. <i>Subvenciones oficiales a la explotación.</i>	129.400.206	1.355.267	128.044.939	1

Euro / Euros

DIRU-SARRERAK INGRESOS		AURREKONTUA PRESUPUESTO	EGINDAKOA REALIZADO	ALDEA DIFERENCIA	%
7400	Diru-laguntza ofizialak ustiapenerako. EAeko Administrazioa. <i>Subvenciones oficiales a la explotación. Administración de la CAE</i>	129.400.206	1.355.267	128.044.939	1
1	Ustiapen gastuak finantzatzeko EAetik, Kultura Saisetik, jasoko direnak. <i>A recibir de la CAE, Departamento de Cultura, para financiar su déficit de explotación.</i>	5.421.068	1.355.267	4.065.801	25
2	Bere baltzuen ustiapen gastuak finantzatzeko, EAetik, Kultura Saisetik jasoko direnak. <i>A recibir de la CAE, Departamento de Cultura, para financiar el déficit de explotación de sus sociedades de gestión.</i>	123.979.138	----	123.979.138	0
VI.	DIRU-SARRERA FINANTZARIOAK INGRESOS FINANCIEROS	500.000	153.757	346.243	31
3.	BESTELAKO INTERESAK ETA DIRU-SARRERA ASIMILATUAK <i>OTROS INTERESES E INGRESOS ASIMILADOS</i>	500.000	153.757	346.243	31
VIII.	EKITALDIKO GALERA PÉRDIDA DEL EJERCICIO	6.402.150	----	6.573.401	3
DIRU-SARRERAK GUZTIRA TOTAL INGRESOS		136.302.356	1.509.024	134.793.332	1



Euskal Telebista, S.A.
Televisión Vasca, S.A.



Euskal Telebista, S.A.

EGOERA BALANTZEA
BALANCE DE SITUACION

Euro / Euros

AKTIBO ACTIVO	31/03/2008	PASIBO PASIVO	31/03/2008
B) Ibilgetua Inmovilizado	48.343.235	A) Fondo propioak Fondos propios	62.263.992
I. Hastapen-gastuak <i>Gastos de establecimiento</i>	27.022	I. Kapital harpidetua <i>Capital suscrito</i>	84.636.033
II. Ibilgetze inmaterialak <i>Inmovilizaciones inmatrimales</i>	2.901.308	II. Jaulkipen saria <i>Prima de emisión</i>	76.554.583
III. Ibilgetze materialak <i>Inmovilizaciones materiales</i>	45.414.905	V. Aurreko ekitaldietako emaitzak <i>Resultados de ejercicios anteriores</i>	(97.542.940)
D) Aktibo zirkulatzailea Activo circulante	81.074.377	VI. Galdu- irabaziak (mozkina edo galera) <i>Pérdidas y ganancias(beneficio o pérdida)</i>	(1.383.684)
II. Izakinak <i>Existencias</i>	16.766.679	F) Hartzekodunak, epe laburrera Acreedores a corto plazo	67.153.620
III. Zordunak <i>Deudores</i>	63.667.360		
IV. Inbertsio finantzario iragankorrak <i>Inversiones financieras temporales</i>	424.293		
VI. Altxortegia <i>Tesorería</i>	14.717		
VII. Periodokatzeagatiko doikuntzak <i>Ajustes por periodificación</i>	201.328		
AKTIBO GUZTIRA TOTAL ACTIVO	129.417.612	PASIBO GUZTIRA TOTAL PASIVO	129.417.612

Euskal Telebista, S.A.

GALDU-IRABAZIEN KONTUA
CUENTA DE PERDIDAS Y GANANCIAS

Euro / Euros

ZOR DEBE	31/03/2008	HARTZEKO HABER	31/03/2008
A) GASTUAK GASTOS		B) DIRU-SARRERAK INGRESOS	
2. Hornikuntzak <i>Aprovisionamientos</i>	16.863.289	1. Negozio-kopuruen zenbateko garbia <i>Importe neto de la cifra de negocios</i>	5.496.957
3. Pertsonal gastuak <i>Gastos de personal</i>	8.401.912	2. Prod. buk. eta bideango produktuen izakinak gehitu <i>Aumento exist. prdtos. term. y en curso de fabric.</i>	436.353
4. Zuzkidurak, ibilgetu-amortizazioetarako <i>Dotaciones para amortizaciones de inmovilizado</i>	1.483.545	4. Ustiapeneko beste diru-sarrera batzuk <i>Otros ingresos de explotación</i>	26.665.631
5. Trafiko-horniduretako aldaketa <i>Variación de las provisiones de tráfico</i>	78.392		
6. Ustiapeneko bestelako gastuak <i>Otros gastos de explotación</i>	6.927.139		
I. USTIAPENENKO MOZKINA BENEFICIO DE EXPLOTACIÓN	----	I. USTIAPENENKO GALERAK PÉRDIDAS DE EXPLOTACIÓN	1.155.336
7. Gastu finantzarioak eta asimilatuak <i>Gastos financieros y gastos asimilados</i>	228.348		
II. EMAITZA FINANTZARIO POSITIBOAK RESULTADOS FINANCIEROS POSITIVOS	----	II. EMAITZA FINANTZARIO NEGATIBOAK RESULTADOS FINANCIEROS NEGATIVOS	228.348
III. MOZKINAK, IHARDUERA ARRUNTETAKOAK BENEFICIOS DE LAS ACTIVIDADES ORDINARIAS	----	III. GALERAK, IHARDUERA ARRUNTETAKOAK PÉRDIDAS DE LAS ACTIVIDADES ORDINARIAS	1.383.684
IV. APARTEKO EMAITZA POSITIBOAK RESULTADOS EXTRAORDINARIOS POSITIVOS	----	IV. APARTEKO EMAITZA NEGATIBOAK RESULTADOS EXTRAORDINARIOS NEGATIVOS	----
V. ZERGA AURREKO MOZKINAK BENEFICIOS ANTES DE IMPUESTOS	----	V. ZERGA AURREKO GALERAK PÉRDIDAS ANTES DE IMPUESTOS	1.383.684
VI. EKITALDIKO EMAITZA (MOZKINAK) RESULTADO DEL EJERCICIO (BENEFICIOS)	----	VI. EKITALDIKO EMAITZA (GALERAK) RESULTADO DEL EJERCICIO (PÉRDIDAS)	1.383.684

Euskal Telebista, S.A.

FINANTZAKETA TAULA
CUADRO DE FINANCIACION

Euro / Euros

APLIKAZIOAK APLICACIONES		31/03/2008	JATORRIAK ORIGENES		31/03/2008
1.	Baliabideak, eragiketetan aplikatutakoak <i>Recursos aplicados en las operaciones</i>	----	1.	Baliabideak, eragiketetan sortutakoak <i>Recursos procedentes de las operaciones</i>	99.861
3.	Ibilgetua erosi <i>Adquisiciones de inmovilizado</i>	2.062.940			
a)	Ibilgetze inmaterialak <i>Inmovilizaciones inmatrimales</i>	318.153			
b)	Ibilgetze materialak <i>Inmovilizaciones materiales</i>	1.744.787			
	APLIKAZIOAK GUZTIRA TOTAL APLICACIONES	2.062.940		JATORRIAK GUZTIRA TOTAL ORIGENES	99.861
	APLIKAZIOEN GAINKO JATORRIEN SOBERA EXCESO DE ORIGENES SOBRE APLICACIONES	----		JATORRIEN GAINKO APLIKAZIOEN SOBERA EXCESO DE APLICACIONES SOBRE ORIGENES	1.963.079

KAPITAL ZIRKULATZAILEAREN ALDAKETA VARIACION DEL CAPITAL CIRCULANTE		31/03/2008
2.	Izakinak <i>Existencias</i>	436.353
3.	Zordunak <i>Deudores</i>	386.629
4.	Hartzekodunak <i>Acreedores</i>	(2.564.280)
7.	Altxortegia <i>Tesorería</i>	907
8.	Periodokatzeagatiko doikuntzak <i>Ajustes por periodificación</i>	(222.688)
	KAPITAL ZIRKULATZAILEAREN ALDAKETA GUZTIRA TOTAL VARIACION DEL CAPITAL CIRCULANTE	(1.963.079)

Euskal Telebista, S.A.

EGINDAKOAREN KAPITAL AURREKONTUA
PRESUPUESTO DE CAPITAL REALIZADO

Euro / Euros

INBERTSIOAK INVERSIONES		AURREKONTUA PRESUPUESTO	EGINDAKOA REALIZADO	ALDEA DIFERENCIA	%
I.	EKITALDIAN APLIKATUTAKO BALIABIDEAK RECURSOS APLICADOS EN EL EJERCICIO	-----	-----	99.861	***
III.	IBILGETUAREN EROSKETAK ADQUISICIONES DE INMOVILIZADO	13.047.835	2.062.940	10.984.895	16
1.	IBILGETZE INMATERIALAK INMOVILIZACIONES INMATERIALES	6.363.445	318.153	6.045.292	5
	215 Aplikazio informatikoak. Aplicaciones informáticas.	6.363.445	318.153	6.045.292	5
	1 Aplikazio informatikoak. Aplicaciones informáticas.	208.000	-----	208.000	0
	2 Partaidetza luzemetraietan. Participación en largometrajes.	6.155.445	318.153	5.837.292	5
2.	IBILGETZE MATERIALAK INMOVILIZACIONES MATERIALES	6.684.390	1.744.787	4.939.603	26
	222 Instalazio teknikoak. Instalaciones técnicas.	3.369.390	1.744.787	1.624.603	52
	1 Instalazioen mantenimendua. Conservación y mantenimiento de instalaciones.	3.369.390	1.744.787	1.624.603	52
	223 Makineria. Maquinaria.	3.315.000	-----	3.315.000	0
	1 LDTko Kanalak: 3 eta 4. Canales TDT: 3 y 4.	3.315.000	-----	3.315.000	0
IX.	KAPITAL ZIRKULATZAILEAREN GEHIKUNTZA AUMENTO DEL CAPITAL CIRCULANTE	-----	-----	1.963.079	***
INBERTSIOAK GUZTIRA TOTAL INVERSIONES		13.047.835	2.062.940	10.984.895	16

Euro / Euros

FINANTZIAZIOA FINANCIACIÓN		AURREKONTUA PRESUPUESTO	EGINDAKOA REALIZADO	ALDEA DIFERENCIA	%
I.	EKITALDIAN SORTUTAKO BALIABIDEAK RECURSOS GENERADOS EN EL EJERCICIO	-----	99.861	-----	0
II.	AKZIODUNEN EKARPENAK APORTACIONES DE ACCIONISTAS	13.047.835	-----	13.047.835	0
1.	EAEKO ARLO PUBLIKOA SECTOR PÚBLICO DE LA CAE	13.047.835	-----	13.047.835	0
	100 Kapital soziala. Capital social.	13.047.835	-----	13.047.835	0
	1004 Kapital soziala. EAEko Arlo Publikoa. Capital Social. Sector Público de la CAE	13.047.835	-----	13.047.835	0
	1 Inbertsioak finantzatzeko, Euskal Irrati Telebistak harpidetuko duen kapital- zabalkuntza. Ampliación de capital a suscribir por Euskal Irrati Telebista, para financiar inversiones.	13.047.835	-----	13.047.835	0
VII.	KAPITAL ZIRKULATZAILEAREN MURRIZKETA DISMINUCIÓN DEL CAPITAL CIRCULANTE	-----	1.963.079	-----	0
FINANTZIAZIOA GUZTIRA TOTAL FINANCIACIÓN		13.047.835	2.062.940	10.984.895	16

Euskal Telebista, S.A.

EGINDAKOAREN USTIAPEN AURREKONTUA
PRESUPUESTO DE EXPLOTACION REALIZADO

Euro / Euros

GASTUAK GASTOS		AURREKONTUA PRESUPUESTO	EGINDAKOA REALIZADO	ALDEA DIFERENCIA	%
II.	HORNIKUNTZAK APROVISIONAMIENTOS	71.647.915	16.863.289	54.784.626	24
1.	EROSKETAK COMPRAS	20.179.367	3.766.207	16.413.160	19
602	Erosketak: Bestelako hornikuntzak. Compras de otros aprovisionamientos.	20.179.367	3.766.207	16.413.160	19
1	Ordezkoak erostea. Compras de repuestos.	795.675	206.399	589.276	26
2	Era guztietako zintak erostea. Compras de cintas de diferentes tipos.	320.392	113.544	206.848	35
3	Besteren programen emisio eskubideak erostea. Compras de derechos de emisión de programas ajenos.	12.481.489	2.451.312	10.030.177	20
4	Programak emititzeko eskubideak. Derechos de emisión de programas.	4.429.000	872.615	3.556.385	20
5	Bulegoko gastuak. Gastos de oficina.	424.360	122.337	302.023	29
6	EITBko interneteko kanalak. Canales internet grupo EITB.	1.728.451	-----	1.728.451	0
2.	BESTELAKO BALTZUEK EGINDAKO LANAK TRABAJOS REALIZADOS POR OTRAS EMPRESAS	51.256.368	13.097.082	38.159.286	26
607	Bestelako baltzuek egindako lanak. Trabajos realizados por otras empresas.	51.256.368	13.097.082	38.159.286	26
1	Gidoilari, korrespontsal, aurkezle eta abaren lan zerbitzuak. Diversos servicios profesionales prestados por guionistas, corresponsales, presentadores, etc.	5.099.223	961.666	4.137.557	19
2	Dekoratuak, makilariak eta jantziak. Decoración, maquillaje y vestuario.	2.174.845	536.981	1.637.864	25
3	Korrespontsaliak. Corresponsalías.	5.696.491	1.324.037	4.372.454	23
4	Albiste agentziak. Agencia de noticias.	523.147	112.428	410.719	21
5	Bikoizketaren gastuak. Gastos de doblaje.	2.864.430	1.036.845	1.827.585	36
6	Azpidazketa. Subtitulación.	44.960	1.556	43.404	3
7	Kopien eta soundtracken gastuak. Gastos de copias y soundtrack.	413.751	159.928	253.823	39
8	Koproduzioak. Coproducciones.	514.537	58.962	455.575	11
9	Eskaturiko eta bazkideztako produzioak. Producciones de encargo y asociadas.	29.414.163	8.040.408	21.373.755	27
10	Sare loturak. Enlaces de red.	3.746.974	682.350	3.064.624	18
11	Lehiaketetako sariak. Premios de concurso.	763.847	181.921	581.926	24
4.	IZAKINEN ALDAKETA VARIACIÓN DE EXISTENCIAS	212.180	-----	212.180	0
III.	PERTSONAL-GASTUAK GASTOS DE PERSONAL	35.421.984	8.401.912	27.020.072	24
640	Soldata eta alokairuak. Sueldos y salarios.	26.361.629	6.285.831	20.075.798	24
1	Baltzuak abenduaren 31rako aurreikusita duen plantilla 517 langile finko eta 109 batez besteko langile elkartu jotzen du. La plantilla de la sociedad prevista a 31 de diciembre asciende a 517 fijos y 109 de personal asociado medio.	26.361.629	6.285.831	20.075.798	24
642	Gizarte segurantzaren, baltzuen kargurako. Seguridad social a cargo de la empresa.	7.416.596	1.800.681	5.615.915	24

Euro / Euros

GASTUAK GASTOS		AURREKONTUA PRESUPUESTO	EGINDAKOA REALIZADO	ALDEA DIFERENCIA	%
649	Bestelako gastu sozialak. <i>Otros gastos sociales.</i>	1.643.759	315.400	1.328.359	19
1	Enpresako langileentzako prestakuntza, EPSV eta beste gastuak. <i>Gastos de formación, EPSV y otros del personal de la empresa.</i>	1.643.759	315.400	1.328.359	19
IV.	AMORTIZAZIOAK AMORTIZACIONES	5.976.000	1.483.545	4.492.455	25
681	Amortizazioa, ibilgetu inmaterialarena. <i>Amortización del inmovilizado inmaterial.</i>	1.241.000	85.062	1.155.938	7
682	Amortizazioa, ibilgetu materialarena. <i>Amortización del inmovilizado material.</i>	4.735.000	1.398.483	3.336.517	30
V.	TRAFIKO-HORNIDUREN ALDAKETA VARIACIÓN DE LAS PROVISIONES DE TRÁFICO	90.177	78.392	11.785	87
VI.	USTIAPENEN BESTE ZENBAIT GASTU OTROS GASTOS DE EXPLOTACIÓN	27.783.584	6.927.139	20.856.445	25
1.	KANPO ZERBITZUAK <i>SERVICIOS EXTERIORES</i>	27.629.753	6.923.943	20.705.810	25
621	Errentamenduak eta kanonak. <i>Arrendamientos y cánones.</i>	12.812.259	3.111.646	9.700.613	24
1	SGAEri ordaindu beharreko eskubideak eta musikaren eskubideak. <i>Derechos a pagar a la Sociedad General de Autores y derechos de música.</i>	3.270.873	575.127	2.695.746	18
2	Erretransmisioetarako ekipok alokatzea. <i>Arrendamiento de equipos para retransmisiones.</i>	3.239.986	799.494	2.440.492	25
3	Difusioko sareak. <i>Redes de difusión.</i>	6.301.400	1.737.025	4.564.375	28
622	Konponketak eta kontserbazioa. <i>Reparaciones y conservación.</i>	985.707	280.907	704.800	28
1	Konponketak eta zaintza. <i>Reparación y conservación.</i>	985.707	280.907	704.800	28
623	Zerbitzuak, profesional independenteenak. <i>Servicios de profesionales independientes.</i>	5.889.751	1.429.746	4.460.005	24
1	Agentzien eta profesionalen ordainsariak publizitateko salmentagatik. <i>Comisiones a agencias y profesionales por venta de publicidad.</i>	1.648.000	932.762	715.238	57
2	Zerbitzu profesionalak eta teknikoak alokatzea. <i>Servicios profesionales y técnicos contratados.</i>	2.050.636	-----	2.050.636	0
3	Azafatak eta telefonistak. <i>Azafatas y telefonistas.</i>	238.703	47.335	191.368	20
4	Garbiketa eta lorezaintza. <i>Limpieza y jardinería.</i>	798.952	202.382	596.570	25
5	Ekipok eta instalazioak zaintzea eta gordetzea. <i>Vigilancia y seguridad de equipos e instalaciones.</i>	1.153.460	247.267	906.193	21
624	Garraioak. <i>Transportes.</i>	259.921	81.349	178.572	31
1	Garraioak. <i>Transportes.</i>	259.921	81.349	178.572	31
625	Aseguru-sariak. <i>Primas de seguros.</i>	264.216	22.774	241.442	9
1	Aseguru primak. <i>Primas de seguros.</i>	264.216	22.774	241.442	9
627	Publizitatea, propaganda eta harreman publikoak. <i>Publicidad, propaganda y relaciones públicas.</i>	3.943.878	1.113.177	2.830.701	28
1	Pertsona eta erakundeekiko harreman publikoetako gastuak. <i>Diversos gastos de relación con personas y entidades.</i>	484.718	151.424	333.294	31
2	Publizitate, propaganda, promozio eta ikerketaren gastuak. <i>Gastos de publicidad, propaganda, promoción e investigación.</i>	3.459.160	961.753	2.497.407	28
628	Hornidurak. <i>Suministros.</i>	890.852	172.093	718.759	19
1	Bestelako hornidurak. <i>Otros suministros.</i>	890.852	172.093	718.759	19
629	Bestelako zerbitzuak. <i>Otros servicios.</i>	2.583.169	712.251	1.870.918	27

Euro / Euros

GASTUAK GASTOS		AURREKONTUA PRESUPUESTO	EGINDAKOA REALIZADO	ALDEA DIFERENCIA	%
6291	Komunikazioak. Comunicaciones.	965.419	186.030	779.389	19
1	Komunikazioak. Comunicaciones.	965.419	186.030	779.389	19
6293	Bidaia-gastuak. Gastos de viaje.	1.617.750	526.221	1.091.529	33
1	Enpresako langileen bidai gastuak. Gastos de viaje del personal de la empresa.	1.617.750	526.221	1.091.529	33
2.	ZERGAK TRIBUTOS	153.831	3.196	150.635	2
VIII. GASTU FINANTZARIOAK GASTOS FINANCIEROS		74.263	228.348	(154.085)	307
4.	BESTELAKO GASTU FINANTZARIOAK OTROS GASTOS FINANCIEROS	74.263	228.348	(154.085)	307
XI. EKITALDIKO MOZKINA BENEFICIO DEL EJERCICIO		----	----	----	23
GASTUAK GUZTIRA TOTAL GASTOS		140.993.923	33.982.625	107.011.298	24

Euro / Euros

DIRU-SARRERAK INGRESOS		AURREKONTUA PRESUPUESTO	EGINDAKOA REALIZADO	ALDEA DIFERENCIA	%
I. NEGOZIO-KOPURUAREN ZENBATEKO NETOA IMPORTE NETO DE LA CIFRA DE NEGOCIOS		28.366.440	5.496.957	22.869.483	19
2.	SALMENTAK ETA ZERBITZU-PRESTAZIOAK, BESTELAKO ERAKUNDEI VENTAS Y PRESTACIONES DE SERVICIOS A OTRAS ENTIDADES	28.366.440	5.496.957	22.869.483	19
701	Salmentak, produktu bukatuenak. Ventas de productos terminados.	23.000.000	4.737.616	18.262.384	20
7011	Salmentak beste batzuei, produktu bukatuenak. Ventas de productos terminados a otros.	23.000.000	4.737.616	18.262.384	21
1	Publizitate salmentaren diru-sarrerak. Ingresos por ventas de publicidad.	23.000.000	4.737.616	18.262.384	21
705	Zerbitzu-prestazioak. Prestaciones de servicios.	5.366.440	759.341	4.607.099	14
7051	Zerbitzu-prestazioak beste batzuei. Prestaciones de servicios a otros.	5.366.440	759.341	4.607.099	14
1	Programak saltzea eta irudiak lagatzea. Ventas de programas y cesión de imágenes.	5.366.440	759.341	4.607.099	14
II. BIDEANGO PRODUKTU ETA PRODUKTU BUKATUEN IZAKINAK GEHITU AUMENTO DE EXISTENCIAS DE PRODUCTOS TERMINADOS Y EN CURSO		----	436.353	(436.353)	***
V. JASO BEHARREKO DIRU-LAGUNTZAK SUBVENCIONES A RECIBIR		106.651.483	26.665.631	79.985.852	25
740	Diru-laguntza ofizialak, ustiapenerako. Subvenciones oficiales a la explotación.	106.651.483	26.665.631	79.985.852	25
7400	Diru-laguntza ofizialak ustiapenerako. EAEko Administrazioa. Subvenciones oficiales a la explotación. Administración de la CAE	106.651.483	26.665.631	79.985.852	25
1	Ustiapen gastuak finantzatzeko, Euskal Irrati Telebistatik jasoko direnak. A recibir de Euskal Irrati Telebista, para financiar gastos de explotación.	106.651.483	26.665.631	79.985.852	25
VIII. EKITALDIKO GALERA PÉRDIDA DEL EJERCICIO		5.976.000	1.383.684	4.592.316	0
DIRU-SARRERAK GUZTIRA TOTAL INGRESOS		140.993.923	33.982.625	107.011.298	24



Eusko Irratia, S.A.
Radiodifusión Vasca, S.A.



Eusko Irratia, S.A.

EGOERA BALANTZEA
BALANCE DE SITUACION

Euro / Euros

AKTIBO ACTIVO	31/03/2008	PASIBO PASIVO	31/03/2008
B) Ibilgetua	875.346	A) Fondo propioak	4.631.815
<i>Inmovilizado</i>		<i>Fondos propios</i>	
II. Ibilgetze inmaterialak	(2.380)	I. Kapital harpidetua	3.130.888
<i>Inmovilizaciones inmatrimales</i>		<i>Capital suscrito</i>	
III. Ibilgetze materialak	877.726	II. Jaulkipen saria	10.361.949
<i>Inmovilizaciones materiales</i>		<i>Prima de emisión</i>	
C) Gastuak, hainbat ekitalditan banatzekoak	1.764	V. Aurreko ekitaldietako emaitzak	(9.210.656)
<i>Gastos a distribuir en varios ejercicios</i>		<i>Resultados de ejercicios anteriores</i>	
D) Aktibo zirkulatzailea	6.608.899	VI. Galdu- irabaziak (mozkina edo galera)	349.634
<i>Activo circulante</i>		<i>Pérdidas y ganancias(beneficio o pérdida)</i>	
III. Zordunak	6.588.975	F) Hartzekodunak, epe laburrera	2.854.194
<i>Deudores</i>		<i>Acreedores a corto plazo</i>	
IV. Inbertsio finantzario iragankorrak	943		
<i>Inversiones financieras temporales</i>			
VI. Altxortegia	15.378		
<i>Tesorería</i>			
VII. Periodokatzeagatikoko doikuntzak	3.603		
<i>Ajustes por periodificación</i>			
AKTIBOA GUZTIRA	7.486.009	PASIBOA GUZTIRA	7.486.009
TOTAL ACTIVO		TOTAL PASIVO	

Eusko Irratia, S.A.

GALDU-IRABAZIEN KONTUA
CUENTA DE PERDIDAS Y GANANCIAS

Euro / Euros

ZOR DEBE	31/03/2008	HARTZEKO HABER	31/03/2008
A) GASTUAK GASTOS		B) DIRU-SARRERAK INGRESOS	
2. Hornikuntzak <i>Aprovisionamientos</i>	1.032.819	1. Negozio-kopuruen zenbateko garbia <i>Importe neto de la cifra de negocios</i>	1.014.155
3. Pertsonal gastuak <i>Gastos de personal</i>	2.052.791	4. Ustiapeneko beste diru-sarrera batzuk <i>Otros ingresos de explotación</i>	3.537.625
4. Zuzkidurak, ibilgetu-amortizazioetarako <i>Dotaciones para amortizaciones de inmovilizado</i>	71.281		
5. Trafiko-horniduretako aldaketa <i>Variación de las provisiones de tráfico</i>	1.333		
6. Ustiapeneko bestelako gastuak <i>Otros gastos de explotación</i>	1.043.778		
I. USTIAPENENKO MOZKINA BENEFICIO DE EXPLOTACIÓN	349.778	I. USTIAPENENKO GALERAK PÉRDIDAS DE EXPLOTACIÓN	----
7. Gastu finantzarioak eta asimilatuak <i>Gastos financieros y gastos asimilados</i>	144		
II. EMAITZA FINANTZARIO POSITIBOAK RESULTADOS FINANCIEROS POSITIVOS	----	II. EMAITZA FINANTZARIO NEGATIBOAK RESULTADOS FINANCIEROS NEGATIVOS	144
III. MOZKINAK, IHARDUERA ARRUNTETAKOAK BENEFICIOS DE LAS ACTIVIDADES ORDINARIAS	349.634	III. GALERAK, IHARDUERA ARRUNTETAKOAK PÉRDIDAS DE LAS ACTIVIDADES ORDINARIAS	----
IV. APARTEKO EMAITZA POSITIBOAK RESULTADOS EXTRAORDINARIOS POSITIVOS	----	IV. APARTEKO EMAITZA NEGATIBOAK RESULTADOS EXTRAORDINARIOS NEGATIVOS	----
V. ZERGA AURREKO MOZKINAK BENEFICIOS ANTES DE IMPUESTOS	349.634	V. ZERGA AURREKO GALERAK PÉRDIDAS ANTES DE IMPUESTOS	----
VI. EKITALDIKO EMAITZA (MOZKINAK) RESULTADO DEL EJERCICIO (BENEFICIOS)	349.634	VI. EKITALDIKO EMAITZA (GALERAK) RESULTADO DEL EJERCICIO (PÉRDIDAS)	----

Eusko Irratia, S.A.

FINANTZAKETA TAULA
CUADRO DE FINANCIACION

Euro / Euros

APLIKAZIOAK APLICACIONES	31/03/2008	JATORRIAK ORÍGENES	31/03/2008
1. Baliabideak, eragiketetan aplikatutakoak <i>Recursos aplicados en las operaciones</i>	-----	1. Baliabideak, eragiketetan sortutakoak <i>Recursos procedentes de las operaciones</i>	420.915
3. Ibilgetua erosi <i>Adquisiciones de inmovilizado</i>	14.759		
b) Ibilgetze materialak <i>Inmovilizaciones materiales</i>	14.759		
APLIKAZIOAK GUZTIRA TOTAL APLICACIONES	14.759	JATORRIAK GUZTIRA TOTAL ORÍGENES	420.915
APLIKAZIOEN GAINEKO JATORRIEN SOBERA EXCESO DE ORÍGENES SOBRE APLICACIONES	406.156	JATORRIEN GAINEKO APLIKAZIOEN SOBERA EXCESO DE APLICACIONES SOBRE ORÍGENES	-----

KAPITAL ZIRKULATZAILEAREN ALDAKETA VARIACIÓN DEL CAPITAL CIRCULANTE	31/03/2008
3. Zordunak <i>Deudores</i>	162.527
4. Hartzekodunak <i>Acreedores</i>	243.313
7. Altxortegia <i>Tesorería</i>	316
KAPITAL ZIRKULATZAILEAREN ALDAKETA GUZTIRA TOTAL VARIACION DEL CAPITAL CIRCULANTE	406.156

Eusko Irratia, S.A.

EGINDAKOAREN KAPITAL AURREKONTUA
PRESUPUESTO DE CAPITAL REALIZADO

Euro / Euros

INBERTSIOAK INVERSIONES		AURREKONTUA PRESUPUESTO	EGINDAKOA REALIZADO	ALDEA DIFERENCIA	%
I.	EKITALDIAN APLIKATUTAKO BALIABIDEAK RECURSOS APLICADOS EN EL EJERCICIO	-----	-----	420.915	***
III.	IBILGETUAREN EROSKETAK ADQUISICIONES DE INMOVILIZADO	300.000	14.759	285.241	5
2.	IBILGETZE MATERIALAK INMOVILIZACIONES MATERIALES	300.000	14.759	285.241	5
222	Instalazio teknikoak. Instalaciones técnicas.	300.000	14.759	285.241	5
1	Instalazioak. Instalaciones técnicas.	300.000	14.759	285.241	5
IX.	KAPITAL ZIRKULATZAILAREN GEHIKUNTZA AUMENTO DEL CAPITAL CIRCULANTE	-----	406.156	-----	***
INBERTSIOAK GUZTIRA TOTAL INVERSIONES		300.000	420.915	(120.915)	140

Euro / Euros

FINANTZIAZIOA FINANCIACIÓN		AURREKONTUA PRESUPUESTO	EGINDAKOA REALIZADO	ALDEA DIFERENCIA	%
I.	EKITALDIAN SORTUTAKO BALIABIDEAK RECURSOS GENERADOS EN EL EJERCICIO	-----	420.915	-----	0
II.	AKZIODUNEN EKARPENAK APORTACIONES DE ACCIONISTAS	300.000	-----	300.000	0
1.	EAEKO ARLO PUBLIKOA SECTOR PÚBLICO DE LA CAE	300.000	-----	300.000	0
100	Kapital soziala. Capital social.	300.000	-----	300.000	0
1004	Kapital soziala. EAEko Arlo Publikoa. Capital Social. Sector Público de la CAE	300.000	-----	300.000	0
1	Inbertsioak finantzatzeko, Euskal Irrati Telebistak harpidetuko duen kapital- zabalkuntza. Ampliación de capital a suscribir por Euskal Irrati Telebista, para financiar inversiones.	300.000	-----	300.000	0
VII.	KAPITAL ZIRKULATZAILAREN MURRIZKETA DISMINUCIÓN DEL CAPITAL CIRCULANTE	-----	-----	406.156	0
FINANTZIAZIOA GUZTIRA TOTAL FINANCIACIÓN		300.000	420.915	(120.915)	140

Eusko Irratia, S.A.

EGINDAKOAREN USTIAPEN AURREKONTUA
PRESUPUESTO DE EXPLOTACION REALIZADO

Euro / Euros

GASTUAK GASTOS		AURREKONTUA PRESUPUESTO	EGINDAKOA REALIZADO	ALDEA DIFERENCIA	%
II.	HORNIKUNTZAK APROVISIONAMIENTOS	4.828.326	1.032.819	3.795.507	21
1.	EROSKETAK COMPRAS	836.622	30.198	806.424	4
602	Erosketak: Bestelako hornikuntzak. Compras de otros aprovisionamientos.	836.622	30.198	806.424	4
1	Bestelako hornikuntzak. Compras de otros aprovisionamientos.	63.760	4.348	59.412	7
2	Bulegoko gastuak. Gastos de oficina.	69.747	17.974	51.773	26
3	Lehiaketetako sariak. Premios de concurso.	36.565	7.876	28.689	22
4	EITBko interneteko kanalak. Canales internet grupo EITB.	666.550	-----	666.550	0
2.	BESTELAKO BALTZUEK EGINDAKO LANAK TRABAJOS REALIZADOS POR OTRAS EMPRESAS	3.991.704	1.002.621	2.989.083	25
607	Bestelako baltzuek egindako lanak. Trabajos realizados por otras empresas.	3.991.704	1.002.621	2.989.083	25
1	Gidoilari, Errealizadore, Korrespontsal, Aurkezle eta abaren lan zerbitzuak. Diversos servicios profesionales prestados por guionistas, realizadores, corresponsales, presentadores, etc.	3.848.041	979.565	2.868.476	25
2	Albiste agentziak. Agencias de noticias.	143.663	23.056	120.607	16
III.	PERTSONAL-GASTUAK GASTOS DE PERSONAL	8.832.045	2.052.791	6.779.254	23
640	Soldata eta alokairuak. Sueldos y salarios.	6.491.735	1.514.715	4.977.020	23
1	Baltzuek abenduaren 31rako aurreikusten duen plantilla 147 langile finkoak eta 19 batez besteko langile elkartua jotzen du. La plantilla de la sociedad prevista para el 31 de diciembre asciende a 147 de personal fijo y 19 de personal asociado medio.	6.491.735	1.514.715	4.977.020	23
642	Gizarte segurantzaz, baltzuaren kargurako. Seguridad social a cargo de la empresa.	1.973.422	477.011	1.496.411	24
649	Bestelako gastu sozialak. Otros gastos sociales.	366.888	61.065	305.823	17
1	Enpresako langileentzako prestakuntza, EPSV, eta beste gastuak. Gastos de formación, EPSV y otros del personal de la empresa.	366.888	61.065	305.823	17
IV.	AMORTIZAZIOAK AMORTIZACIONES	237.800	71.281	166.519	30
681	Amortizazioa, ibilgetu inmaterialarena. Amortización del inmovilizado inmaterial.	1.414	3.794	(2.380)	268
682	Amortizazioa, ibilgetu materialarena. Amortización del inmovilizado material.	236.386	67.487	168.899	29
V.	TRAFIKO-HORNIDUREN ALDAKETA VARIACIÓN DE LAS PROVISIONES DE TRÁFICO	3.183	1.333	1.850	42
VI.	USTIAPENEN BESTE ZENBAIT GASTU OTROS GASTOS DE EXPLOTACIÓN	5.504.177	1.043.778	4.460.399	19
1.	KANPO ZERBITZUAK SERVICIOS EXTERIORES	5.360.955	1.043.778	4.317.177	19
621	Errentamenduak eta kanonak. Arrendamientos y cánones.	742.537	150.966	591.571	20
1	Ekipo teknikoak alokatzea. Arrendamiento de equipos técnicos.	84.872	15.966	68.906	19
2	SGAEri ordaindu beharreko eskubideak eta musikaren eskubideak. Derechos a pagar a la Sociedad General de Autores y derechos de música.	657.665	135.000	522.665	21
622	Konponketak eta kontserbazioa. Reparaciones y conservación.	2.316.728	484.824	1.831.904	21

Euro / Euros

GASTUAK GASTOS		AURREKONTUA PRESUPUESTO	EGINDAKOA REALIZADO	ALDEA DIFERENCIA	%
1	Konponketak eta kontserbazioa. <i>Reparaciones y conservación.</i>	21.218	11.825	9.393	56
2	Difusioko sareak. <i>Redes de difusión.</i>	2.295.510	472.999	1.822.511	21
623	Zerbitzuak, profesional independenteenak. <i>Servicios de profesionales independientes.</i>	1.131.593	284.150	847.443	25
1	Azafatak, interpretariak eta telefonistak. <i>Azafatas, interpretes y telefonistas.</i>	127.308	22.075	105.233	17
2	Garbiketa eta lorezaintza. <i>Limpieza y jardinería.</i>	89.312	33.076	56.236	37
3	Agentzien eta profesionalen ordainsariak publizitate salmentagatik. <i>Comisiones a agencias y profesionales por ventas de publicidad.</i>	318.270	-----	318.270	0
4	Zerbitzu profesionalak eta teknikoak alokatzea. <i>Servicios profesionales y técnicos contratados.</i>	533.633	228.266	305.367	43
5	Ekipoak eta instalazioak zaintzea eta gordetzea. <i>Vigilancia y seguridad de equipos e instalaciones.</i>	63.070	733	62.337	1
624	Garraioak. <i>Transportes.</i>	21.218	1.808	19.410	9
625	Aseguru-sariak. <i>Primas de seguros.</i>	23.552	2.209	21.343	9
627	Publizitatea, propaganda eta harreman publikoak. <i>Publicidad, propaganda y relaciones públicas.</i>	490.229	25.101	465.128	5
1	Pertsona eta erakundeekiko harreman publikoetako gastuak. <i>Diversos gastos de relación con personas y entidades.</i>	47.741	12.223	35.518	26
2	Emisorearen promozioa eta autopromozioa. <i>Promoción y autopromoción de la emisora.</i>	442.488	12.878	429.610	3
628	Hornidurak. <i>Suministros.</i>	99.343	2.175	97.168	2
629	Bestelako zerbitzuak. <i>Otros servicios.</i>	535.755	92.545	443.210	17
6291	Komunikazioak. <i>Comunicaciones.</i>	307.198	37.197	270.001	12
1	Komunikazioak. <i>Comunicaciones.</i>	307.198	37.197	270.001	12
6293	Bidaia-gastuak. <i>Gastos de viaje.</i>	228.557	55.348	173.209	24
1	Enpresako langileen bidai gastuak. <i>Gastos de viaje del personal de la empresa.</i>	228.557	55.348	173.209	24
2.	ZERGAK TRIBUTOS	143.222	-----	143.222	0
VIII.	GASTU FINANTZARIOAK GASTOS FINANCIEROS	2.122	144	1.978	7
4.	BESTELAKO GASTU FINANTZARIOAK OTROS GASTOS FINANCIEROS	2.122	144	1.978	7
XI.	EKITALDIKO MOZKINA BENEFICIO DEL EJERCICIO	-----	349.634	-----	0
GASTUAK GUZTIRA TOTAL GASTOS		19.407.653	4.551.780	14.855.873	23

Euro / Euros


DIRU-SARRERAK INGRESOS		AURREKONTUA PRESUPUESTO	EGINDAKOA REALIZADO	ALDEA DIFERENCIA	%
I.	NEGOZIO-KOPURUAREN ZENBATEKO NETOA <i>IMPORTE NETO DE LA CIFRA DE NEGOCIOS</i>	5.019.354	1.014.155	4.005.199	20
2.	SALMENTAK ETA ZERBITZU-PRESTAZIOAK, BESTELAKO ERAKUNDEI <i>VENTAS Y PRESTACIONES DE SERVICIOS A OTRAS ENTIDADES</i>	5.019.354	1.014.155	4.005.199	20
701	Salmentak, produktu bukatuenak. <i>Ventas de productos terminados.</i>	4.720.000	937.763	3.782.237	19
7011	Salmentak beste batzuei, produktu bukatuenak. <i>Ventas de productos terminados a otros.</i>	4.720.000	937.763	3.782.237	20

Euro / Euros

DIRU-SARRERAK INGRESOS		AURREKONTUA PRESUPUESTO	EGINDAKOA REALIZADO	ALDEA DIFERENCIA	%
1	Publizitate salmentaren sarrera gordinak. <i>Ingresos brutos por ventas de publicidad.</i>	4.720.000	937.763	3.782.237	20
705	Zerbitzu-prestazioak. <i>Prestaciones de servicios.</i>	299.354	76.392	222.962	25
7051	Zerbitzu-prestazioak beste batzuei. <i>Prestaciones de servicios a otros.</i>	299.354	76.392	222.962	26
1	Beste sarrerak. <i>Otros ingresos.</i>	299.354	76.392	222.962	26
V.	JASO BEHARREKO DIRU-LAGUNTZAK <i>SUBVENCIONES A RECIBIR</i>	14.150.499	3.537.625	10.612.874	25
740	Diru-laguntza ofizialak, ustiapenerako. <i>Subvenciones oficiales a la explotación.</i>	14.150.499	3.537.625	10.612.874	25
7400	Diru-laguntza ofizialak ustiapenerako. EAeko Administrazioa. <i>Subvenciones oficiales a la explotación. Administración de la CAE</i>	14.150.499	3.537.625	10.612.874	25
1	Ustiapen gastuak finantzatzeko, Euskal Irrati Telebistatik jasoko direnak. <i>A recibir de Euskal Irrati Telebista, para financiar gastos de explotación.</i>	14.150.499	3.537.625	10.612.874	25
VIII.	EKİTALDIKO GALERA <i>PERDIDA DEL EJERCICIO</i>	237.800	----	587.434	147
DIRU-SARRERAK GUZTIRA <i>TOTAL INGRESOS</i>		19.407.653	4.551.780	14.855.873	23



Gasteiz Irratia, S.A.
Radio Vitoria, S.A.



Radio Vitoria, S.A.

EGOERA BALANTZEA
BALANCE DE SITUACION

Euro / Euros

AKTIBO ACTIVO	31/03/2008	PASIBO PASIVO	31/03/2008
B) Ibilgetua <i>Inmovilizado</i>	1.531.790	A) Fondo propioak <i>Fondos propios</i>	1.786.904
III. Ibilgetze materialak <i>Inmovilizaciones materiales</i>	1.531.790	I. Kapital harpidetua <i>Capital suscrito</i>	1.409.870
C) Gastuak, hainbat ekitalditan banatzekoak <i>Gastos a distribuir en varios ejercicios</i>	567	II. Jaulkipen saria <i>Prima de emisión</i>	3.791.952
D) Aktibo zirkulatuak <i>Activo circulante</i>	758.889	V. Aurreko ekitaldietako emaitzak <i>Resultados de ejercicios anteriores</i>	(3.439.737)
III. Zordunak <i>Deudores</i>	751.736	VI. Galdu- irabaziak (mozkina edo galera) <i>Pérdidas y ganancias(beneficio o pérdida)</i>	24.819
VI. Altxortegia <i>Tesorería</i>	3.401	F) Hartzekodunak, epe laburrera <i>Acreedores a corto plazo</i>	504.342
VII. Periodokatzeagatikoko doikuntzak <i>Ajustes por periodificación</i>	3.752		
AKTIBO GUZTIRA TOTAL ACTIVO	2.291.246	PASIBO GUZTIRA TOTAL PASIVO	2.291.246

Radio Vitoria, S.A.

GALDU-IRABAZIEN KONTUA
CUENTA DE PERDIDAS Y GANANCIAS

Euro / Euros

ZOR DEBE	31/03/2008	HARTZEKO HABER	31/03/2008
A) GASTUAK GASTOS		B) DIRU-SARRERAK INGRESOS	
2. Hornikuntzak <i>Aprovisionamientos</i>	134.820	1. Negozio-kopuruen zenbateko garbia <i>Importe neto de la cifra de negocios</i>	186.454
3. Pertsonal gastuak <i>Gastos de personal</i>	485.157	4. Ustiapeneko beste diru-sarrera batzuk <i>Otros ingresos de explotación</i>	794.289
4. Zuzkidurak, ibilgetu-amortizazioetarako <i>Dotaciones para amortizaciones de inmovilizado</i>	60.464		
6. Ustiapeneko bestelako gastuak <i>Otros gastos de explotación</i>	275.469		
I. USTIAPENEO MOZKINA BENEFICIO DE EXPLOTACIÓN	24.833	I. USTIAPENEO GALERAK PÉRDIDAS DE EXPLOTACIÓN	----
7. Gastu finantzarioak eta asimilatuak <i>Gastos financieros y gastos asimilados</i>	14		
II. EMAITZA FINANTZARIO POSITIBOAK RESULTADOS FINANCIEROS POSITIVOS	----	II. EMAITZA FINANTZARIO NEGATIBOAK RESULTADOS FINANCIEROS NEGATIVOS	14
III. MOZKINAK, IHARDUERA ARRUNTETAKOAK BENEFICIOS DE LAS ACTIVIDADES ORDINARIAS	24.819	III. GALERAK, IHARDUERA ARRUNTETAKOAK PÉRDIDAS DE LAS ACTIVIDADES ORDINARIAS	----
IV. APARTEKO EMAITZA POSITIBOAK RESULTADOS EXTRAORDINARIOS POSITIVOS	----	IV. APARTEKO EMAITZA NEGATIBOAK RESULTADOS EXTRAORDINARIOS NEGATIVOS	----
V. ZERGA AURREKO MOZKINAK BENEFICIOS ANTES DE IMPUESTOS	24.819	V. ZERGA AURREKO GALERAK PÉRDIDAS ANTES DE IMPUESTOS	----
VI. EKITALDIKO EMAITZA (MOZKINAK) RESULTADO DEL EJERCICIO (BENEFICIOS)	24.819	VI. EKITALDIKO EMAITZA (GALERAK) RESULTADO DEL EJERCICIO (PÉRDIDAS)	----

Radio Vitoria, S.A.

FINANTZAKETA TAULA
CUADRO DE FINANCIACION

Euro / Euros

APLIKAZIOAK APLICACIONES	31/03/2008	JATORRIAK ORÍGENES	31/03/2008
1. Baliabideak, eragiketetan aplikatutakoak <i>Recursos aplicados en las operaciones</i>	-----	1. Baliabideak, eragiketetan sortutakoak <i>Recursos procedentes de las operaciones</i>	85.283
3. Ibilgetua erosi <i>Adquisiciones de inmovilizado</i>	23		
b) Ibilgetze materialak <i>Inmovilizaciones materiales</i>	23		
APLIKAZIOAK GUZTIRA TOTAL APLICACIONES	23	JATORRIAK GUZTIRA TOTAL ORÍGENES	85.283
APLIKAZIOEN GAINEKO JATORRIEN SOBERA EXCESO DE ORÍGENES SOBRE APLICACIONES	85.260	JATORRIEN GAINEKO APLIKAZIOEN SOBERA EXCESO DE APLICACIONES SOBRE ORÍGENES	-----

KAPITAL ZIRKULATZAILEAREN ALDAKETA VARIACIÓN DEL CAPITAL CIRCULANTE	31/03/2008
3. Zordunak <i>Deudores</i>	55.498
4. Hartzekodunak <i>Acreedores</i>	30.492
7. Altxortegia <i>Tesorería</i>	(941)
8. Periodokatzeagatiko doikuntzak <i>Ajustes por periodificación</i>	211
KAPITAL ZIRKULATZAILEAREN ALDAKETA GUZTIRA TOTAL VARIACION DEL CAPITAL CIRCULANTE	85.260

Radio Vitoria, S.A.

EGINDAKOAREN KAPITAL AURREKONTUA
PRESUPUESTO DE CAPITAL REALIZADO

Euro / Euros

INBERTSIOAK INVERSIONES		AURREKONTUA PRESUPUESTO	EGINDAKOA REALIZADO	ALDEA DIFERENCIA	%
I.	EKITALDIAN APLIKATUTAKO BALIABIDEAK RECURSOS APLICADOS EN EL EJERCICIO	-----	-----	85.283	***
III.	IBILGETUAREN EROSKETAK ADQUISICIONES DE INMOVILIZADO	45.900	23	45.877	0
2.	IBILGETZE MATERIALAK INMOVILIZACIONES MATERIALES	45.900	23	45.877	0
	222 Instalazio teknikoak. Instalaciones técnicas.	45.900	23	45.877	0
IX.	KAPITAL ZIRKULATZAILEAREN GEHIKUNTZA AUMENTO DEL CAPITAL CIRCULANTE	-----	85.260	-----	***
INBERTSIOAK GUZTIRA TOTAL INVERSIONES		45.900	85.283	(39.383)	186

Euro / Euros

FINANTZIAZIOA FINANCIACIÓN		AURREKONTUA PRESUPUESTO	EGINDAKOA REALIZADO	ALDEA DIFERENCIA	%
I.	EKITALDIAN SORTUTAKO BALIABIDEAK RECURSOS GENERADOS EN EL EJERCICIO	-----	85.283	-----	0
II.	AKZIODUNEN EKARPENAK APORTACIONES DE ACCIONISTAS	45.900	-----	45.900	0
1.	EAEKO ARLO PUBLIKOA SECTOR PÚBLICO DE LA CAE	45.900	-----	45.900	0
	100 Kapital soziala. Capital social.	45.900	-----	45.900	0
	1004 Kapital soziala. EAEko Arlo Publikoa. Capital Social. Sector Público de la CAE	45.900	-----	45.900	0
	1 Inbertsioak finantzatzeko, Euskal Irrati Telebistak harpidetuko duen kapital-zabalkuntza. Ampliación de capital a suscribir por Euskal Irrati Telebista, para financiar inversiones.	45.900	-----	45.900	0
VII.	KAPITAL ZIRKULATZAILEAREN MURRIZKETA DISMINUCIÓN DEL CAPITAL CIRCULANTE	-----	-----	85.260	0
FINANTZIAZIOA GUZTIRA TOTAL FINANCIACIÓN		45.900	85.283	(39.383)	186

Radio Vitoria, S.A.

EGINDAKOAREN USTIAPEN AURREKONTUA
PRESUPUESTO DE EXPLOTACION REALIZADO

Euro / Euros

GASTUAK GASTOS		AURREKONTUA PRESUPUESTO	EGINDAKOA REALIZADO	ALDEA DIFERENCIA	%
II.	HORNIKUNTZAK APROVISIONAMIENTOS	492.427	134.820	357.607	27
1.	EROSKETAK COMPRAS	46.574	5.854	40.720	13
602	Erosketak: Bestelako hornikuntzak. Compras de otros aprovisionamientos.	46.574	5.854	40.720	13
1	Ordezkoa erostea Compra de repuestos	15.914	964	14.950	6
2	Bulegoko gastuak. Gastos de oficina.	20.051	4.320	15.731	22
3	Lehiaketetako sariak. Premios de concurso.	10.609	570	10.039	5
2.	BESTELAKO BALTZUEK EGINDAKO LANAK TRABAJOS REALIZADOS POR OTRAS EMPRESAS	445.853	128.966	316.887	29
607	Bestelako baltzuek egindako lanak. Trabajos realizados por otras empresas.	445.853	128.966	316.887	29
1	Gidoilari, Errealizadore, Korrespontsal, Aurkezle eta abaren lan zerbitzuak. Diversos servicios profesionales prestados por guionistas, realizadores, corresponsales, presentadores, etc.	445.853	128.966	316.887	29
III.	PERTSONAL-GASTUAK GASTOS DE PERSONAL	2.107.147	485.157	1.621.990	23
640	Soldata eta alokairuak. Sueldos y salarios.	1.575.044	365.266	1.209.778	23
1	Baltzuen abenduaren 31rako aurrekusten duen plantilla 35 langile finkoak eta 4 batez besteko langile elkartua jotzen du. La plantilla de la sociedad prevista para el 31 de diciembre asciende a 35 de personal fijo y 4 de personal asociado medio.	1.575.044	365.266	1.209.778	23
642	Gizarte segurantza, baltzuen kargurako. Seguridad social a cargo de la empresa.	456.111	108.292	347.819	24
649	Bestelako gastu sozialak. Otros gastos sociales.	75.992	11.599	64.393	15
IV.	AMORTIZAZIOAK AMORTIZACIONES	242.950	60.464	182.486	25
680	Amortizazioa, hastapen gastuena. Amortización de gastos de establecimiento.	900	333	567	37
682	Amortizazioa, ibilgetu materialarena. Amortización del inmovilizado material.	242.050	60.131	181.919	25
V.	TRAFIKO-HORNIDUREN ALDAKETA VARIACIÓN DE LAS PROVISIONES DE TRÁFICO	3.183	----	3.183	0
VI.	USTIAPENEN BESTE ZENBAIT GASTU OTROS GASTOS DE EXPLOTACIÓN	1.455.721	275.469	1.180.252	19
1.	KANPO ZERBITZUAK SERVICIOS EXTERIORES	1.446.703	274.155	1.172.548	19
621	Errentamenduak eta kanonak. Arrendamientos y cánones.	215.687	37.296	178.391	17
1	Ekipo teknikoak alokatzea. Arrendamiento de equipos técnicos.	53.045	5.796	47.249	11
2	SGAeri ordaindu beharreko eskubideak eta musikaren eskubideak. Derechos a pagar a la Sociedad General de Autores y derechos de música.	162.642	31.500	131.142	19
622	Konponketak eta kontserbazioa. Reparaciones y conservación.	440.182	84.239	355.943	19
1	Konponketak eta kontserbazioa. Reparaciones y conservación.	35.092	900	34.192	3
2	Difusioko sareak. Redes de difusión.	405.090	83.339	321.751	21
623	Zerbitzuak, profesional independenteenak. Servicios de profesionales independientes.	356.992	71.310	285.682	20

Euro / Euros

GASTUAK GASTOS		AURREKONTUA PRESUPUESTO	EGINDAKOA REALIZADO	ALDEA DIFERENCIA	%
1	Azafatak eta telefonistak. Azafatas y telefonistas.	85.402	21.037	64.365	25
2	Garbiketa eta lorezaintza. Limpieza y jardinería.	63.654	14.073	49.581	22
3	Ekipoak eta instalazioak zaintzea eta gordetzea. Vigilancia y seguridad de equipos e instalaciones.	50.923	4.423	46.500	9
4	Agentzien eta profesionalen ordainsariak publizitate salmentagatik. Comisiones a agencias y profesionales por venta de publicidad.	21.218	-----	21.218	0
5	Zerbitzu profesionalak eta teknikoak. Servicios profesionales y técnicos.	135.795	31.777	104.018	23
624	Garraioak. Transportes.	8.487	1.526	6.961	18
625	Aseguru-sariak. Primas de seguros.	12.731	552	12.179	4
627	Publizitatea, propaganda eta harreman publikoak. Publicidad, propaganda y relaciones públicas.	214.766	32.005	182.761	15
1	Pertsona eta erakundeekiko harreman publikoetako gastuak. Diversos gastos de relaciones con personas y entidades.	21.855	6.690	15.165	31
2	Emisorearen promozioa eta autopromozioa. Promoción y autopromoción de la emisora.	192.911	25.315	167.596	13
628	Hornidurak. Suministros.	45.619	11.220	34.399	25
629	Bestelako zerbitzuak. Otros servicios.	152.239	36.007	116.232	23
6291	Komunikazioak. Comunicaciones.	88.055	11.875	76.180	13
1	Telefonozko komunikazioa. Comunicaciones telefónicas.	88.055	11.875	76.180	13
6293	Bidaia-gastuak. Gastos de viaje.	64.184	24.132	40.052	38
2.	ZERGAK TRIBUTOS	9.018	1.314	7.704	15
VIII.	GASTU FINANTZARIOAK GASTOS FINANCIEROS	530	14	516	3
4.	BESTELAKO GASTU FINANTZARIOAK OTROS GASTOS FINANCIEROS	530	14	516	3
XI.	EKITALDIKO MOZKINA BENEFICIO DEL EJERCICIO	-----	24.819	-----	0
GASTUAK GUZTIRA TOTAL GASTOS		4.301.958	980.743	3.321.215	23

Euro / Euros

DIRU-SARRERAK INGRESOS		AURREKONTUA PRESUPUESTO	EGINDAKOA REALIZADO	ALDEA DIFERENCIA	%
I.	NEGOZIO-KOPURUAREN ZENBATEKO NETOA IMPORTE NETO DE LA CIFRA DE NEGOCIOS	881.852	186.454	695.398	21
2.	SALMENTAK ETA ZERBITZU-PRESTAZIOAK, BESTELAKO ERAKUNDEI VENTAS Y PRESTACIONES DE SERVICIOS A OTRAS ENTIDADES	881.852	186.454	695.398	21
701	Salmentak, produktu bukatuenak. Ventas de productos terminados.	854.646	186.454	668.192	21
7011	Salmentak beste batzuei, produktu bukatuenak. Ventas de productos terminados a otros.	854.646	186.454	668.192	22
1	Publizitate salmentaren sarrera gordinak. Ingresos brutos por venta de publicidad.	854.646	186.454	668.192	22
705	Zerbitzu-prestazioak. Prestaciones de servicios.	27.206	-----	27.206	0
7051	Zerbitzu-prestazioak beste batzuei. Prestaciones de servicios a otros.	27.206	-----	27.206	0
V.	JASO BEHARREKO DIRU-LAGUNTZAK SUBVENCIONES A RECIBIR	3.177.156	794.289	2.382.867	25

Euro / Euros

DIRU-SARRERAK INGRESOS		AURREKONTUA PRESUPUESTO	EGINDAKOA REALIZADO	ALDEA DIFERENCIA	%
740	Diru-laguntza ofizialak, ustiapenerako. Subvenciones oficiales a la explotación.	3.177.156	794.289	2.382.867	25
7400	Diru-laguntza ofizialak ustiapenerako. EAeko Administrazioa. Subvenciones oficiales a la explotación. Administración de la CAE	3.177.156	794.289	2.382.867	25
1	Ustiapen gastuak finantzatzeko, Euskal Irrati Telebistatik jasoko direnak. A recibir de Euskal Irrati Telebista, para financiar gastos de explotación.	3.177.156	794.289	2.382.867	25
VIII.	EKITALDIKO GALERA PÉRDIDA DEL EJERCICIO	242.950	-----	267.769	10
DIRU-SARRERAK GUZTIRA TOTAL INGRESOS		4.301.958	980.743	3.321.215	23



EITBNET, S.A.



EITBNET, S.A.

EGOERA BALANTZEA
BALANCE DE SITUACION

Euro / Euros

AKTIBO ACTIVO	31/03/2008	PASIBO PASIVO	31/03/2008
B) Ibilgetua	362.388	A) Fondo propioak	95.763
<i>Inmovilizado</i>		<i>Fondos propios</i>	
II. Ibilgetze inmaterialak	270.426	I. Kapital harpidetua	405.200
<i>Inmovilizaciones inmatrimales</i>		<i>Capital suscrito</i>	
III. Ibilgetze materialak	31.962	IV. Erreserbak	47.564
<i>Inmovilizaciones materiales</i>		<i>Reservas</i>	
IV. Ibilgetze finantzarioak	60.000	V. Aurreko ekitaldietako emaitzak	77.852
<i>Inmovilizaciones financieras</i>		<i>Resultados de ejercicios anteriores</i>	
D) Aktibo zirkulatuzailea	1.445.812	VI. Galdur irabaziak (mozkina edo galera)	(434.853)
<i>Activo circulante</i>		<i>Pérdidas y ganancias(beneficio o pérdida)</i>	
II. Izakinak	508.235	F) Hartzekodunak, epe laburrera	1.712.437
<i>Existencias</i>		<i>Acreedores a corto plazo</i>	
III. Zordunak	936.335		
<i>Deudores</i>			
IV. Inbertsio finantzario iragankorrak	991		
<i>Inversiones financieras temporales</i>			
VII. Periodokatzegatikoko doikuntzak	251		
<i>Ajustes por periodificación</i>			
AKTIBOA GUZTIRA	1.808.200	PASIBOA GUZTIRA	1.808.200
TOTAL ACTIVO		TOTAL PASIVO	

EITBNET, S.A.

GALDU-IRABAZIEN KONTUA
CUENTA DE PERDIDAS Y GANANCIAS

Euro / Euros

ZOR DEBE	31/03/2008	HARTZEKO HABER	31/03/2008
A) GASTUAK GASTOS		B) DIRU-SARRERAK INGRESOS	
2. Hornikuntzak <i>Aprovisionamientos</i>	670.958	1. Negozio-kopuruen zenbateko garbia <i>Importe neto de la cifra de negocios</i>	521.507
3. Pertsonal gastuak <i>Gastos de personal</i>	147.123		
4. Zuzkidurak, ibilgetu-amortizazioetarako <i>Dotaciones para amortizaciones de inmovilizado</i>	1.874		
5. Trafiko-horniduretako aldaketa <i>Variación de las provisiones de tráfico</i>	459		
6. Ustiapeneko bestelako gastuak <i>Otros gastos de explotación</i>	74.851		
I. USTIAPENEO MOZKINA BENEFICIO DE EXPLOTACIÓN	----	I. USTIAPENEO GALERAK PÉRDIDAS DE EXPLOTACIÓN	373.758
7. Gastu finantzarioak eta asimilatuak <i>Gastos financieros y gastos asimilados</i>	38		
II. EMAITZA FINANTZARIO POSITIBOAK RESULTADOS FINANCIEROS POSITIVOS	----	II. EMAITZA FINANTZARIO NEGATIBOAK RESULTADOS FINANCIEROS NEGATIVOS	38
III. MOZKINAK, IHARDUERA ARRUNTETAKOAK BENEFICIOS DE LAS ACTIVIDADES ORDINARIAS	----	III. GALERAK, IHARDUERA ARRUNTETAKOAK PÉRDIDAS DE LAS ACTIVIDADES ORDINARIAS	373.796
14. Gastu eta galerak, beste ekitaldi batzuetakoak <i>Gastos y pérdidas de otros ejercicios</i>	61.057		
IV. APARTEKO EMAITZA POSITIBOAK RESULTADOS EXTRAORDINARIOS POSITIVOS	----	IV. APARTEKO EMAITZA NEGATIBOAK RESULTADOS EXTRAORDINARIOS NEGATIVOS	61.057
V. ZERGA AURREKO MOZKINAK BENEFICIOS ANTES DE IMPUESTOS	----	V. ZERGA AURREKO GALERAK PÉRDIDAS ANTES DE IMPUESTOS	434.853
VI. EKITALDIKO EMAITZA (MOZKINAK) RESULTADO DEL EJERCICIO (BENEFICIOS)	----	VI. EKITALDIKO EMAITZA (GALERAK) RESULTADO DEL EJERCICIO (PÉRDIDAS)	434.853

EITBNET, S.A.

FINANTZAKETA TAULA
CUADRO DE FINANCIACION

Euro / Euros

APLIKAZIOAK APLICACIONES	31/03/2008	JATORRIAK ORÍGENES	31/03/2008
1. Baliabideak, eragiketetan aplikatutakoak <i>Recursos aplicados en las operaciones</i>	432.979	1. Baliabideak, eragiketetan sortutakoak <i>Recursos procedentes de las operaciones</i>	----
3. Ibilgetua erosi <i>Adquisiciones de inmovilizado</i>	7.784		
a) Ibilgetze inmaterialak <i>Inmovilizaciones inmateriales</i>	7.784		
APLIKAZIOAK GUZTIRA TOTAL APLICACIONES	440.763	JATORRIAK GUZTIRA TOTAL ORÍGENES	----
APLIKAZIOEN GAINEKO JATORRIEN SOBERA EXCESO DE ORÍGENES SOBRE APLICACIONES	----	JATORRIEN GAINEKO APLIKAZIOEN SOBERA EXCESO DE APLICACIONES SOBRE ORÍGENES	440.763

KAPITAL ZIRKULATZAILEAREN ALDAKETA VARIACIÓN DEL CAPITAL CIRCULANTE	31/03/2008
3. Zordunak <i>Deudores</i>	(550.389)
4. Hartzekodunak <i>Acreedores</i>	109.626
7. Altxortegia <i>Tesorería</i>	----
KAPITAL ZIRKULATZAILEAREN ALDAKETA GUZTIRA TOTAL VARIACION DEL CAPITAL CIRCULANTE	(440.763)

EITBNET, S.A.

EGINDAKOAREN KAPITAL AURREKONTUA
PRESUPUESTO DE CAPITAL REALIZADO

Euro / Euros

INBERTSIOAK INVERSIONES		AURREKONTUA PRESUPUESTO	EGINDAKOA REALIZADO	ALDEA DIFERENCIA	%
I.	EKITALDIAN APLIKATUTAKO BALIABIDEAK RECURSOS APLICADOS EN EL EJERCICIO	----	432.979	----	0
III.	IBILGETUAREN EROSKETAK ADQUISICIONES DE INMOVILIZADO	136.710	7.784	128.926	6
1.	IBILGETZE INMATERIALAK INMOVILIZACIONES INMATERIALES	78.750	7.784	70.966	10
	215 Aplikazio informatikoak. Aplicaciones informáticas.	78.750	7.784	70.966	10
2.	IBILGETZE MATERIALAK INMOVILIZACIONES MATERIALES	17.960	----	17.960	0
	227 Ekipoak, informazioa prozesatzeko. Equipos para procesos de información.	17.960	----	17.960	0
4.	BESTELAKO IBILGETZE FINANTZARIOAK OTRAS INMOVILIZACIONES FINANCIERAS	40.000	----	40.000	0
	241 Partaidetzak, baltzu elkartuetakoak. Participaciones en empresas asociadas.	40.000	----	40.000	0
	2410 Partaidetzak baltzu elkartuetan kapital harpidetzagatik. Participaciones en empresas asociadas por suscripción de capital.	40.000	----	40.000	0
	1 Finantzako inbertsioak. Inversiones financieras.	40.000	----	40.000	0
IX.	KAPITAL ZIRKULATZAILAREN GEHIKUNTZA AUMENTO DEL CAPITAL CIRCULANTE	78.805	----	519.568	0
INBERTSIOAK GUZTIRA TOTAL INVERSIONES		215.515	440.763	(225.248)	205

Euro / Euros

FINANTZIAZIOA FINANCIACIÓN		AURREKONTUA PRESUPUESTO	EGINDAKOA REALIZADO	ALDEA DIFERENCIA	%
I.	EKITALDIAN SORTUTAKO BALIABIDEAK RECURSOS GENERADOS EN EL EJERCICIO	78.805	----	511.784	549
II.	AKZIODUNEN EKARPENAK APORTACIONES DE ACCIONISTAS	136.710	----	136.710	0
1.	EAEKO ARLO PUBLIKOA SECTOR PÚBLICO DE LA CAE	136.710	----	136.710	0
	100 Kapital soziala. Capital social.	136.710	----	136.710	0
	1004 Kapital soziala. EAeko Arlo Publikoa. Capital Social. Sector Público de la CAE	136.710	----	136.710	0
	1 Inbertsioak finantzatzeko, Euskal Irrati Telebistak harpidetuko duen Kapital-zabalkuntza. Ampliación de capital a suscribir por Euskal Irrati Telebista, para financiar inversiones.	136.710	----	136.710	0
VII.	KAPITAL ZIRKULATZAILAREN MURRIZKETA DISMINUCIÓN DEL CAPITAL CIRCULANTE	----	440.763	----	559
FINANTZIAZIOA GUZTIRA TOTAL FINANCIACIÓN		215.515	440.763	(225.248)	205

EITBNET, S.A.

EGINDAKOAREN USTIAPEN AURREKONTUA
PRESUPUESTO DE EXPLOTACION REALIZADO

Euro / Euros

GASTUAK GASTOS		AURREKONTUA PRESUPUESTO	EGINDAKOA REALIZADO	ALDEA DIFERENCIA	%
II.	HORNIKUNTZAK APROVISIONAMIENTOS	3.152.400	670.958	2.481.442	21
1.	EROSKETAK COMPRAS	1.937.000	666	1.936.334	0
602	Erosketak: Bestelako hornikuntzak. Compras de otros provisionamientos.	1.937.000	666	1.936.334	0
1	Internetarako edukien erosketak. Compra de contenidos para internet.	1.937.000	666	1.936.334	0
2.	BESTELAKO BALTZUEK EGINDAKO LANAK TRABAJOS REALIZADOS POR OTRAS EMPRESAS	1.215.400	670.292	545.108	55
607	Bestelako baltzuek egindako lanak. Trabajos realizados por otras empresas.	1.215.400	670.292	545.108	55
1	Bestelako lan zerbitzuak edukiak garatzeko. Diversos servicios profesionales de desarrollo de contenidos.	1.215.400	670.292	545.108	55
III.	PERTSONAL-GASTUAK GASTOS DE PERSONAL	855.193	147.123	708.070	17
640	Soldata eta alokairuak. Sueldos y salarios.	605.568	100.160	505.408	17
1	Baltzuek abenduaren 31rako aurreikusten duen pertsonala 20 behin-behineko langile jotzen du. El personal de la sociedad previsto para el 31 de diciembre asciende a 20 personas.	605.568	100.160	505.408	17
642	Gizarte segurantzak, baltzuen kargurako. Seguridad social a cargo de la empresa.	202.850	29.577	173.273	15
649	Bestelako gastu sozialak. Otros gastos sociales.	46.775	17.386	29.389	37
IV.	AMORTIZAZIOAK AMORTIZACIONES	12.755	1.874	10.881	15
681	Amortizazioa, ibilgetu inmaterialarena. Amortización del inmovilizado inmaterial.	8.150	926	7.224	11
682	Amortizazioa, ibilgetu materialarena. Amortización del inmovilizado material.	4.605	948	3.657	21
V.	TRAFIKO-HORNIDUREN ALDAKETA VARIACIÓN DE LAS PROVISIONES DE TRÁFICO	-----	459	(459)	***
VI.	USTIAPENEN BESTE ZENBAIT GASTU OTROS GASTOS DE EXPLOTACIÓN	1.154.249	74.851	1.079.398	6
1.	KANPO ZERBITZUAK SERVICIOS EXTERIORES	1.153.116	74.851	1.078.265	6
621	Errentamenduak eta kanonak. Arrendamientos y cánones.	28.840	3.405	25.435	12
622	Konponketak eta kontserbazioa. Reparaciones y conservación.	8.240	-----	8.240	0
623	Zerbitzuak, profesional independenteenak. Servicios de profesionales independientes.	880.650	62.533	818.117	7
1	Zerbitzuak, profesional independenteenak. Servicios profesionales independientes.	880.650	62.533	818.117	7
624	Garraioak. Transportes.	5.150	396	4.754	8
627	Publizitatea, propaganda eta harreman publikoak. Publicidad, propaganda y relaciones públicas.	12.875	4.110	8.765	32
628	Hornidurak. Suministros.	8.240	-----	8.240	0
629	Bestelako zerbitzuak. Otros servicios.	209.121	4.407	204.714	2
6290	Bulego-gastuak. Gastos de oficina.	19.289	-----	19.289	0

Euro / Euros

GASTUAK GASTOS		AURREKONTUA PRESUPUESTO	EGINDAKOA REALIZADO	ALDEA DIFERENCIA	%
6291	Komunikazioak. Comunicaciones.	128.750	----	128.750	0
1	Komunikazioak. Comunicaciones.	128.750	----	128.750	0
6293	Bidaia-gastuak. Gastos de viaje.	61.082	4.407	56.675	7
2.	ZERGAK TRIBUTOS	1.133	----	1.133	0
VIII. GASTU FINANTZARIOAK GASTOS FINANCIEROS		----	38	(38)	***
4.	BESTELAKO GASTU FINANTZARIOAK OTROS GASTOS FINANCIEROS	----	38	(38)	***
IX. APARTEKO GALERAK PÉRDIDAS EXTRAORDINARIAS		----	61.057	(61.057)	***
3	APARTEKO GASTUAK GASTOS EXTRAORDINARIOS	----	61.057	(61.057)	***
679	Gastu eta galerak, aurreko ekitaldietakoak. Gastos y pérdidas de ejercicios anteriores.	----	61.057	(61.057)	***
X. SOZIETATEEN GAINEKO ZERGAK ETA BESTELAKOAK IMPUESTOS SOBRE SOCIEDADES Y OTROS		28.449	----	28.449	0
XI. EKITALDIKO MOZKINA BENEFICIO DEL EJERCICIO		66.050	----	500.903	0
GASTUAK GUZTIRA TOTAL GASTOS		5.269.096	956.360	4.312.736	18

Euro / Euros

DIRU-SARRERAK INGRESOS		AURREKONTUA PRESUPUESTO	EGINDAKOA REALIZADO	ALDEA DIFERENCIA	%
I. NEGOZIO-KOPURUAREN ZENBATEKO NETOA IMPORTE NETO DE LA CIFRA DE NEGOCIOS		5.269.096	521.507	4.747.589	10
2.	SALMENTAK ETA ZERBITZU-PRESTAZIOAK, BESTELAKO ERAKUNDEI VENTAS Y PRESTACIONES DE SERVICIOS A OTRAS ENTIDADES	5.269.096	521.507	4.747.589	10
701	Salmentak, produktu bukatuenak. Ventas de productos terminados.	350.000	93.829	256.171	26
7011	Salmentak beste batzuei, produktu bukatuenak. Ventas de productos terminados a otros.	350.000	93.829	256.171	27
1	Publizitateren salmentak. Ventas de publicidad.	350.000	93.829	256.171	27
705	Zerbitzu-prestazioak. Prestaciones de servicios.	4.919.096	427.678	4.491.418	8
7051	Zerbitzu-prestazioak beste batzuei. Prestaciones de servicios a otros.	4.919.096	427.678	4.491.418	9
1	Webak eta interneteko portaleak mantentzeko zerbitzuak. Servicios de mantenimiento y desarrollo de webs y portales de internet.	4.919.096	427.678	4.491.418	9
VIII. EKITALDIKO GALERA PÉRDIDA DEL EJERCICIO		----	434.853	----	658
DIRU-SARRERAK GUZTIRA TOTAL INGRESOS		5.269.096	956.360	4.312.736	18



**VIII. INGURUMEN ETA LURRALDE ANTOLAMENDU
MEDIO AMBIENTE Y ORDENACIÓN DEL
TERRITORIO**





IHOBE, S.A. Ingurugiro Iharduketarako Sozietate Publikoa

Sociedad Pública de Gestión Ambiental, IHOBE, S.A.

IHOBE, S.A.

EGOERA BALANTZEA
BALANCE DE SITUACION

Euro / Euros

AKTIBO ACTIVO	31/03/2008	PASIBO PASIVO	31/03/2008
B) Ibilgetua Inmovilizado	2.588.876	A) Fondo propioak Fondos propios	7.555.134
II. Ibilgetze inmaterialak <i>Inmovilizaciones inmatrimales</i>	16.704	I. Kapital harpidetua <i>Capital suscrito</i>	2.843.626
III. Ibilgetze materialak <i>Inmovilizaciones materiales</i>	2.527.394	IV. Erreserbak <i>Reservas</i>	315
IV. Ibilgetze finantzarioak <i>Inmovilizaciones financieras</i>	24.778	V. Aurreko ekitaldietako emaitzak <i>Resultados de ejercicios anteriores</i>	(337.172)
VI. Zordunak, epe luzerako trafiko-eragiketengatikoak <i>Deudores por operaciones de tráfico l/p</i>	20.000	VI. Galdu- irabaziak (mozkina edo galera) <i>Pérdidas y ganancias(beneficio o pérdida)</i>	5.048.365
C) Gastuak, hainbat ekitalditan banatzekoak Gastos a distribuir en varios ejercicios	1.350	C) Diru-sarrerak, hainbat ekitalditan banatzekoak Ingresos a distribuir en varios ejercicios	676.316
D) Aktibo zirkulatuak Activo circulante	10.158.213	D) Hornidurak, arrisku eta gastuetarako Provisiones para riesgos y gastos	4.736
III. Zordunak <i>Deudores</i>	884.763	F) Hartzekodunak, epe laburrera Acreedores a corto plazo	4.512.253
IV. Inbertsio finantzario iragankorrak <i>Inversiones financieras temporales</i>	1.202		
VI. Altxortegia <i>Tesorería</i>	9.253.024		
VII. Periodokatzeagatiko doikuntzak <i>Ajustes por periodificación</i>	19.224		
AKTIBOA GUZTIRA TOTAL ACTIVO	12.748.439	PASIBOA GUZTIRA TOTAL PASIVO	12.748.439

IHOBE, S.A.

GALDU-IRABAZIEN KONTUA
CUENTA DE PERDIDAS Y GANANCIAS

Euro / Euros

ZOR DEBE	31/03/2008	HARTZEKO HABER	31/03/2008
A) GASTUAK GASTOS		B) DIRU-SARRERAK INGRESOS	
3. Pertsonal gastuak <i>Gastos de personal</i>	501.359	1. Negozio-kopuruen zenbateko garbia <i>Importe neto de la cifra de negocios</i>	4.176.050
4. Zuzkidurak, ibilgetu-amortizazioetarako <i>Dotaciones para amortizaciones de inmovilizado</i>	79.446	4. Ustiapeneko beste diru-sarrera batzuk <i>Otros ingresos de explotación</i>	3.450.000
6. Ustiapeneko bestelako gastuak <i>Otros gastos de explotación</i>	2.032.559		
I. USTIAPENENKO MOZKINA BENEFICIO DE EXPLOTACIÓN	5.012.686	I. USTIAPENENKO GALERAK PÉRDIDAS DE EXPLOTACIÓN	----
		7. Bestelako interesak eta diru-sarrera asimilatuak <i>Otros intereses e ingresos asimilados</i>	4
II. EMAITZA FINANTZARIO POSITIBOAK RESULTADOS FINANCIEROS POSITIVOS	4	II. EMAITZA FINANTZARIO NEGATIBOAK RESULTADOS FINANCIEROS NEGATIVOS	----
III. MOZKINAK, IHARDUERA ARRUNTETAKOAK BENEFICIOS DE LAS ACTIVIDADES ORDINARIAS	5.012.690	III. GALERAK, IHARDUERA ARRUNTETAKOAK PÉRDIDAS DE LAS ACTIVIDADES ORDINARIAS	----
		11. Kap.diru-lag. ta ekit. emaitz. esleit. beste batzuk <i>Subv. cap. y otras transf. al rtdo. del ejercicio</i>	35.675
IV. APARTEKO EMAITZA POSITIBOAK RESULTADOS EXTRAORDINARIOS POSITIVOS	35.675	IV. APARTEKO EMAITZA NEGATIBOAK RESULTADOS EXTRAORDINARIOS NEGATIVOS	----
V. ZERGA AURREKO MOZKINAK BENEFICIOS ANTES DE IMPUESTOS	5.048.365	V. ZERGA AURREKO GALERAK PÉRDIDAS ANTES DE IMPUESTOS	----
VI. EKITALDIKO EMAITZA (MOZKINAK) RESULTADO DEL EJERCICIO (BENEFICIOS)	5.048.365	VI. EKITALDIKO EMAITZA (GALERAK) RESULTADO DEL EJERCICIO (PÉRDIDAS)	----

IHOBE, S.A.

FINANTZAKETA TAULA
CUADRO DE FINANCIACION

Euro / Euros

APLIKAZIOAK APLICACIONES		31/03/2008	JATORRIAK ORÍGENES		31/03/2008
1.	Baliabideak, eragiketetan aplikatutakoak <i>Recursos aplicados en las operaciones</i>	-----	1.	Baliabideak, eragiketetan sortutakoak <i>Recursos procedentes de las operaciones</i>	5.092.136
3.	Ibilgetua erosi <i>Adquisiciones de inmovilizado</i>	5.630			
a)	Ibilgetze inmaterialak <i>Inmovilizaciones inmatrimoniales</i>	5.630			
	APLIKAZIOAK GUZTIRA TOTAL APLICACIONES	5.630		JATORRIAK GUZTIRA TOTAL ORÍGENES	5.092.136
	APLIKAZIOEN GAINEKO JATORRIEN SOBERA EXCESO DE ORÍGENES SOBRE APLICACIONES	5.086.506		JATORRIEN GAINEKO APLIKAZIOEN SOBERA EXCESO DE APLICACIONES SOBRE ORÍGENES	-----

KAPITAL ZIRKULATZAILEAREN ALDAKETA VARIACIÓN DEL CAPITAL CIRCULANTE		31/03/2008
3.	Zordunak <i>Deudores</i>	-----
4.	Hartzekodunak <i>Acreedores</i>	(896.515)
7.	Altxortegia <i>Tesorería</i>	5.983.021
	KAPITAL ZIRKULATZAILEAREN ALDAKETA GUZTIRA TOTAL VARIACION DEL CAPITAL CIRCULANTE	5.086.506

IHOBE, S.A.

EGINDAKOAREN KAPITAL AURREKONTUA
PRESUPUESTO DE CAPITAL REALIZADO

Euro / Euros

INBERTSIOAK INVERSIONES		AURREKONTUA PRESUPUESTO	EGINDAKOA REALIZADO	ALDEA DIFERENCIA	%
I.	EKITALDIAN APLIKATUTAKO BALIABIDEAK RECURSOS APLICADOS EN EL EJERCICIO	-----	-----	5.092.136	***
III.	IBILGETUAREN EROSKETAK ADQUISICIONES DE INMOVILIZADO	470.000	5.630	464.370	1
1.	IBILGETZE INMATERIALAK INMOVILIZACIONES INMATERIALES	-----	5.630	(5.630)	***
	215 Aplikazio informatikoak. Aplicaciones informáticas.	-----	5.630	(5.630)	***
2.	IBILGETZE MATERIALAK INMOVILIZACIONES MATERIALES	470.000	-----	470.000	0
	221 Eraikinak. Construcciones.	200.000	-----	200.000	0
	1 Lurzoru poluituak kudeatzeko zentroa. Centro de tratamiento de suelos contaminados.	200.000	-----	200.000	0
	226 Altzariak. Mobiliario.	40.000	-----	40.000	0
	227 Ekipoak, informazioa prozesatzeko. Equipos para procesos de información.	180.000	-----	180.000	0
	1 Madariaga Dorretxea. Torre Madariaga.	150.000	-----	150.000	0
	2 Besteak. Otros.	30.000	-----	30.000	0
	229 Bestelako ibilgetu materiala. Otro inmovilizado material.	50.000	-----	50.000	0
	1 Madariaga Dorretxea. Torre Madariaga.	50.000	-----	50.000	0
IX.	KAPITAL ZIRKULATZAILEAREN GEHIKUNTZA AUMENTO DEL CAPITAL CIRCULANTE	-----	5.086.506	-----	***
INBERTSIOAK GUZTIRA TOTAL INVERSIONES		470.000	5.092.136	(4.622.136)	***

Euro / Euros

FINANTZIAZIOA FINANCIACIÓN		AURREKONTUA PRESUPUESTO	EGINDAKOA REALIZADO	ALDEA DIFERENCIA	%
I.	EKITALDIAN SORTUTAKO BALIABIDEAK RECURSOS GENERADOS EN EL EJERCICIO	-----	5.092.136	-----	0
II.	AKZIODUNEN EKARPENAK APORTACIONES DE ACCIONISTAS	470.000	-----	470.000	0
1.	EAEKO ARLO PUBLIKOA SECTOR PÚBLICO DE LA CAE	470.000	-----	470.000	0
	130 Kapital diru-laguntza ofizialak. Subvenciones oficiales de capital.	470.000	-----	470.000	0
	1300 Kapital diru-laguntza ofizialak. EAEko Administrazioa. Subvenciones oficiales de capital. Administración de la CAE	470.000	-----	470.000	0
	1 Inbertsioak finantzatzeko EAetik, Ingurumen eta Lurralde Antolamendu Sailetik, jasoko direnak. A recibir de la CAE, Departamento de Medio Ambiente y Ordenación del Territorio, para financiar inversiones.	470.000	-----	470.000	0
VII.	KAPITAL ZIRKULATZAILEAREN MURRIZKETA DISMINUCIÓN DEL CAPITAL CIRCULANTE	-----	-----	5.086.506	0
FINANTZIAZIOA GUZTIRA TOTAL FINANCIACIÓN		470.000	5.092.136	(4.622.136)	***

IHOBE, S.A.

EGINDAKOAREN USTIAPEN AURREKONTUA
PRESUPUESTO DE EXPLOTACION REALIZADO

Euro / Euros

GASTUAK GASTOS		AURREKONTUA PRESUPUESTO	EGINDAKOA REALIZADO	ALDEA DIFERENCIA	%
III.	PERTSONAL-GASTUAK GASTOS DE PERSONAL	2.522.250	501.359	2.020.891	20
640	Soldata eta alokairuak. Sueldos y salarios.	1.882.658	372.524	1.510.134	20
1	IHOBE, SA baltzuak abenduaren 31rako aurreikusten duen plantilla 39 langile jotzen du. La plantilla de la sociedad IHOBE, S.A. prevista a 31 de diciembre asciende a 39 fijos.	1.882.658	372.524	1.510.134	20
642	Gizarte segurantza, baltzuen kargurako. Seguridad social a cargo de la empresa.	495.238	101.211	394.027	20
643	Ekarpenak, pentsioak osatzeko sistematarako. Aportaciones a sistemas complementarios de pensiones.	44.354	8.730	35.624	20
649	Bestelako gastu sozialak. Otros gastos sociales.	100.000	18.894	81.106	19
IV.	AMORTIZAZIOAK AMORTIZACIONES	250.000	79.446	170.554	32
681	Amortizazioa, ibilgetu inmaterialarena. Amortización del inmovilizado inmaterial.	4.000	30.717	(26.717)	768
682	Amortizazioa, ibilgetu materialarena. Amortización del inmovilizado material.	246.000	48.729	197.271	20
VI.	USTIAPENENKO BESTE ZENBAIT GASTU OTROS GASTOS DE EXPLOTACIÓN	14.853.250	2.032.559	12.820.691	14
1.	KANPO ZERBITZUAK SERVICIOS EXTERIORES	14.848.250	2.032.559	12.815.691	14
621	Errentamenduak eta kanonak. Arrendamientos y cánones.	10.000	1.976	8.024	20
622	Konponketak eta kontserbazioa. Reparaciones y conservación.	15.000	1.178	13.822	8
623	Zerbitzuak, profesional independenteenak. Servicios de profesionales independientes.	10.000	30	9.970	0
625	Aseguru-sariak. Primas de seguros.	70.000	33.292	36.708	48
1	Erantzukizun zibila eta arrisku anitzetarako aseguruak. Seguros de responsabilidad civil y multirriesgo.	70.000	33.292	36.708	48
626	Banku-zerbitzuak eta antzekoak. Servicios bancarios y similares.	500	----	500	0
627	Publizitatea, propaganda eta harreman publikoak. Publicidad, propaganda y relaciones públicas.	50.000	3.740	46.260	7
628	Hornidurak. Suministros.	1.000	----	1.000	0
629	Bestelako zerbitzuak. Otros servicios.	14.691.750	1.992.343	12.699.407	13
6290	Bulego-gastuak. Gastos de oficina.	33.000	18.757	14.243	57
6291	Komunikazioak. Comunicaciones.	120.000	23.317	96.683	19
1	Komunikazioak. Comunicaciones.	120.000	23.317	96.683	19
6293	Bidaia-gastuak. Gastos de viaje.	15.000	9.272	5.728	62
6295	Argitalpenak. Publicaciones.	30.000	13.645	16.355	45
6299	Bestelako hainbat zerbitzu. Otros servicios diversos.	14.493.750	1.927.352	12.566.398	13
1	Bekadunak eta gaitzea. Becarios y capacitación.	10.000	2.250	7.750	23

Euro / Euros

	GASTUAK GASTOS	AURREKONTUA PRESUPUESTO	EGINDAKOA REALIZADO	ALDEA DIFERENCIA	%
2	Garbiketa. Limpieza.	15.000	----	15.000	0
3	Beste batzuk. Otros.	543.250	135.620	407.630	25
4	Kalitatea, informazioaren kudeaketa, estrategia eta barne-kudeaketako beste prozesu batzuk. Calidad, gestión de información, estrategia y otros procesos de gestión interna.	710.500	74.641	635.859	11
5	Atmosferarekin loturiko azterlanak eta planak. Estudios y planes relacionados con la atmósfera.	245.000	5.352	239.648	2
.	HE1 - Aire garbia. OE1 - Aire limpio.				
6	Kutsatutako lurzoruetarako plana (2007-2012). Plan de suelos contaminados (2007-2012).	300.000	132.000	168.000	44
.	HE3 - Lurzoruauren kutsadura saihestu eta zuzentzea. OE3 - Prevenir y corregir la contaminación del suelo.				
7	Kutsatutako lurzoruei buruzko 1/2005 legearen ondoriozko jarduerak. Actuaciones derivadas de la legislación de suelos contaminados 1/2005.	1.360.000	252.356	1.107.644	19
.	HE3 - Lurzoruauren kutsadura saihestu eta zuzentzea. OE3 - Prevenir y corregir la contaminación del suelo.				
8	Hondakinak kudeatzeko planak. Planes de residuos.	90.000	10.542	79.458	12
.	HE6 - Hondakinak gutxitzea eta tratamendurik gabeko zero isuri. OE6 - Reducción de residuos y vertido cero sin tratamiento.				
9	Hondakinei buruzko azterlanak eta proiektuak. Estudios y proyectos de residuos.	400.000	35.620	364.380	9
.	HE6 - Hondakinak gutxitzea eta tratamendurik gabeko zero isuri. OE6 - Reducción de residuos y vertido cero sin tratamiento.				
10	Madariaga Dorrea. Torre Madariaga.	1.144.644	265.302	879.342	23
.	HE7 - Gure dibertsitate biologikoari eustea. OE7 - Mantener nuestra diversidad biológica.				
11	Klima aldaketa IEP. Cambio climático PNA.	500.000	156.320	343.680	31
.	HE10 - Negutegi efektuko gasak botatzea mugatzea. OE10 - Limitar las emisiones de gases de efecto invernadero.				
12	Klima aldaketaren aurka borrokatzeko plana. Plan de lucha contra el cambio climático.	1.000.000	325.000	675.000	33
.	HE10 - Negutegi efektuko gasak botatzea mugatzea. OE10 - Limitar las emisiones de gases de efecto invernadero.				
13	Udalsarea 21 kudeatzea. Gestión Udalsarea 21.	1.845.356	262.000	1.583.356	14
.	BB1 - Ingurumenaren aldagaia beste politika batzuetan txertatzea. CN1 - Integrar la variable ambiental en otras políticas.				
14	Euskal Herriko ingurumena babesteko 3/98 Legea araubidez garatzea. Desarrollo normativo de la Ley 3/98 de Protección del medio ambiente del País Vasco.	100.000	13.154	86.846	13
.	BB2 - Indarrean dagoen araudia eta bere aplikazioa hobetzea. CN2 - Mejorar la legislación vigente y su aplicación.				
15	IEPren (Ingurumeneko Esparru-programa) kudeaketa eta jarraipena. Gestión y seguimiento PNA.	200.000	45.641	154.359	23
.	BB2 - Indarrean dagoen araudia eta bere aplikazioa hobetzea. CN2 - Mejorar la legislación vigente y su aplicación.				
16	16/2002 Legearen ondoriozko Ingurumeneko Baimen Bateratuak emateko txostenak egitea. Elaboración de informes autorizaciones ambientales integradas Ley 16/2002.	700.000	54.546	645.454	8
.	BB2 - Indarrean dagoen araudia eta bere aplikazioa hobetzea. CN2 - Mejorar la legislación vigente y su aplicación.				
17	Enpresaren prestakuntza eta gaikuntza. Formación y capacitación empresa.	50.000	6.564	43.436	13

Euro / Euros

GASTUAK GASTOS		AURREKONTUA PRESUPUESTO	EGINDAKOA REALIZADO	ALDEA DIFERENCIA	%
.	BB2 - Indarrean dagoen araudia eta bere aplikazioa hobetzea. CN2 - <i>Mejorar la legislación vigente y su aplicación.</i>				
18	Eragin ertain eta txikia duten enpresetarako ekintzak. <i>Acciones en empresas de medio y bajo impacto.</i>	1.080.000	15.600	1.064.400	1
.	BB3 - Merkatua ingurumenaren alde erabiltzea. CN3 - <i>Utilizar el mercado a favor del medio ambiente.</i>				
19	IPPC erabakien jarraipena. <i>Seguimiento acuerdos IPPC.</i>	100.000	50.650	49.350	51
.	BB3 - Merkatua ingurumenaren alde erabiltzea. CN3 - <i>Utilizar el mercado a favor del medio ambiente.</i>				
20	Ekodiseinua. <i>Ecodiseño.</i>	550.000	23.500	526.500	4
.	BB3 - Merkatua ingurumenaren alde erabiltzea. CN3 - <i>Utilizar el mercado a favor del medio ambiente.</i>				
21	Erosketa publiko berdea. <i>Compra Pública y verde.</i>	300.000	15.359	284.641	5
.	BB3 - Merkatua ingurumenaren alde erabiltzea. CN3 - <i>Utilizar el mercado a favor del medio ambiente.</i>				
22	Ingurumen aldetik iraunkorra den kontsumo-plana. <i>Plan de consumo ambientalmente sostenible.</i>	100.000	5.650	94.350	6
.	BB4 - Herritarrak gaitu eta erantzulekide egitea. CN4 - <i>Capacitar y corresponsabilizar a la ciudadanía.</i>				
23	Informazioa eta sentsibilizazioa. <i>Información y sensibilización.</i>	1.250.000	4.635	1.245.365	0
.	BB4 - Herritarrak gaitu eta erantzulekide egitea. CN4 - <i>Capacitar y corresponsabilizar a la ciudadanía.</i>				
24	Jarduerak gauzatzeko Ingurumen aldetik lehentasuna duten aldeak berritzea. <i>Innovación en áreas ambientales prioritarias de actuación.</i>	1.900.000	35.050	1.864.950	2
.	BB5 - Ingurumen arloko ikerketa, garapen eta berrikuntza. CN5 - <i>Investigación, desarrollo e innovación en medio ambiente.</i>				
2.	ZERGAK TRIBUTOS	5.000	----	5.000	0
XI.	EKITALDIKO MOZKINA BENEFICIO DEL EJERCICIO	----	5.048.365	----	0
GASTUAK GUZTIRA TOTAL GASTOS		17.625.500	7.661.729	9.963.771	43

Euro / Euros

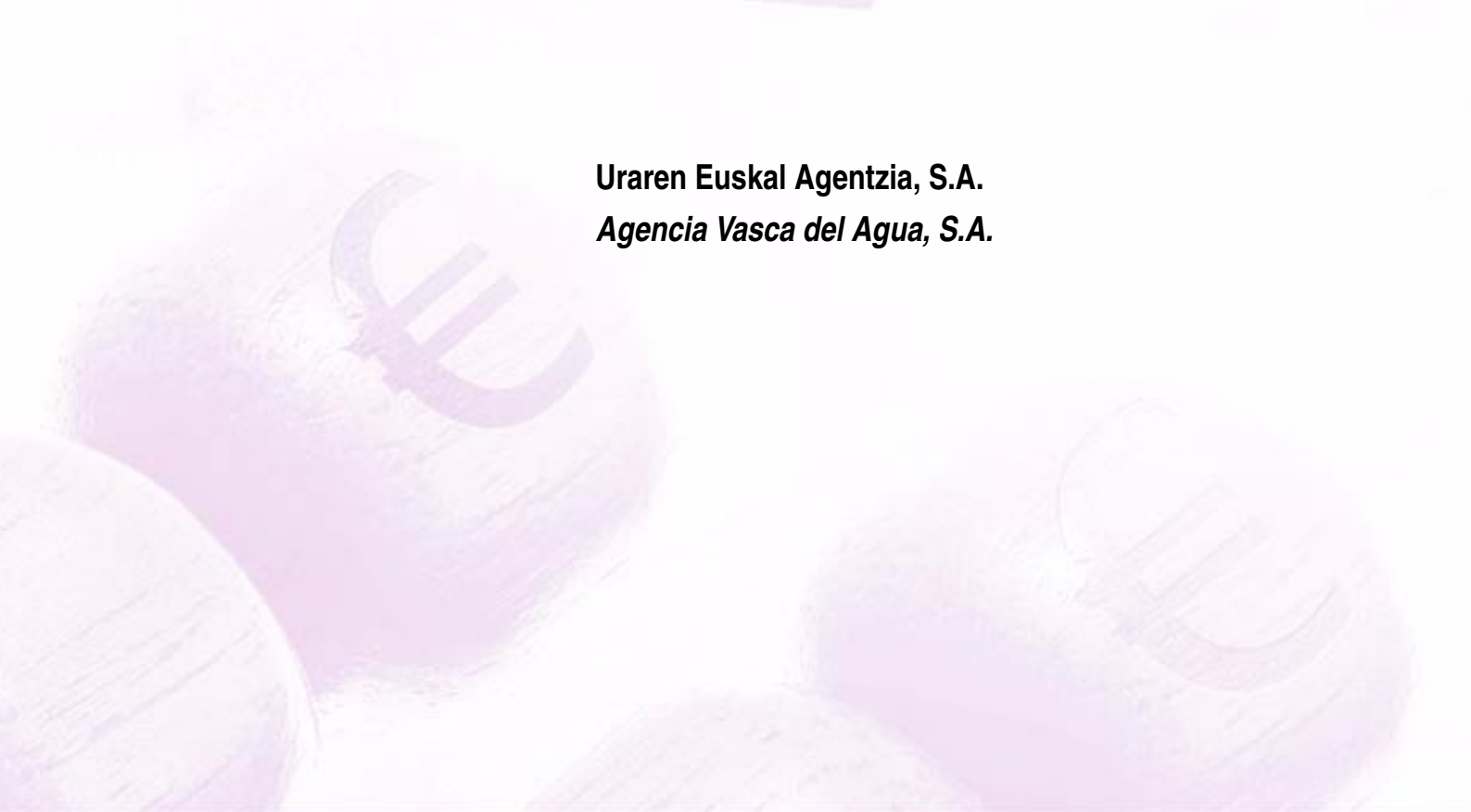
DIRU-SARRERAK INGRESOS		AURREKONTUA PRESUPUESTO	EGINDAKOA REALIZADO	ALDEA DIFERENCIA	%
I.	NEGOZIO-KOPURUAREN ZENBATEKO NETOA IMPORTE NETO DE LA CIFRA DE NEGOCIOS	13.625.500	4.176.050	9.449.450	31
1.	SALMENTAK ETA ZERBITZU-PRESTAZIOAK, EAEKO ARLO PUBLIKOARI VENTAS Y PRESTACIONES DE SERVICIOS AL SECTOR PUBLICO DE LA CAE	11.625.500	2.906.375	8.719.125	25
	705 Zerbitzu-prestazioak. Prestaciones de servicios.	11.625.500	2.906.375	8.719.125	25
	7050 Zerbitzu-prestazioak EAEko Arlo Publikoari. <i>Prestaciones de servicios al Sector Público de la CAE</i>	11.625.500	2.906.375	8.719.125	25
	1 Programa-Kontratua. <i>Contrato Programa.</i>	11.625.500	2.906.375	8.719.125	25
2.	SALMENTAK ETA ZERBITZU-PRESTAZIOAK, BESTELAKO ERAKUNDEI VENTAS Y PRESTACIONES DE SERVICIOS A OTRAS ENTIDADES	2.000.000	1.269.675	730.325	63
	705 Zerbitzu-prestazioak. Prestaciones de servicios.	2.000.000	1.269.675	730.325	63
	7051 Zerbitzu-prestazioak beste batzuei. <i>Prestaciones de servicios a otros.</i>	2.000.000	1.269.675	730.325	63
	1 Oleaz. <i>Oleaz.</i>	60.000	14.224	45.776	24
	2 Udalak: lurzoru poluituak berreskuratzea. <i>Municipios: Recuperación Suelos Contaminados.</i>	940.000	----	940.000	0

Euro / Euros

DIRU-SARRERAK INGRESOS		AURREKONTUA PRESUPUESTO	EGINDAKOA REALIZADO	ALDEA DIFERENCIA	%
3	Beste proiektu batzuk. <i>Otros proyectos.</i>	1.000.000	21.337	978.663	2
4	2008ko Expo Zaragoza <i>Expo Zaragoza 2008</i>	-----	1.234.114	(1.234.114)	***
IV.	USTIAPENENKO BESTELAKO DIRU-SARRERAK OTROS INGRESOS DE EXPLOTACION	300.000	-----	300.000	0
759	Diru-sarrerak, hainbat zerbitzuengatik. <i>Ingresos por servicios diversos.</i>	300.000	-----	300.000	0
1	BZA. CAR.	150.000	-----	150.000	0
2	Besteak. <i>Otros.</i>	150.000	-----	150.000	0
V.	JASO BEHARREKO DIRU-LAGUNTZAK SUBVENCIONES A RECIBIR	3.450.000	3.450.000	-----	100
740	Diru-laguntza ofizialak, ustiapenerako. <i>Subvenciones oficiales a la explotación.</i>	3.450.000	3.450.000	-----	100
7400	Diru-laguntza ofizialak ustiapenerako. EAEko Administrazioa. <i>Subvenciones oficiales a la explotación. Administración de la CAE</i>	3.450.000	3.450.000	-----	100
1	Ustiapen gastuak finantzatzeko, EAEtik, Ingurumen eta Lurralde Antolamendu Sailetik, jasoko direnak. <i>A recibir de la CAE, Departamento de Medio Ambiente y Ordenación del Territorio, para financiar gastos de explotación.</i>	3.450.000	3.450.000	-----	100
VI.	DIRU-SARRERA FINANTZARIOAK INGRESOS FINANCIEROS	-----	4	(4)	***
3.	BESTELAKO INTERESAK ETA DIRU-SARRERA ASIMILATUAK <i>OTROS INTERESES E INGRESOS ASIMILADOS</i>	-----	4	(4)	***
VII.	APARTEKO MOZKINAK BENEFICIOS EXTRAORDINARIOS	50.000	35.675	14.325	71
2.	KAPITAL DIRU-LAGUNTZAK, EKITALDIKO EMAITZARI ESLEITUTAKOAK <i>SUBVENCIONES DE CAPITAL TRANSFERIDAS AL RESULTADO DEL EJERCICIO</i>	50.000	35.675	14.325	71
VIII.	EKITALDIKO GALERA PÉRDIDA DEL EJERCICIO	200.000	-----	5.248.365	***
DIRU-SARRERAK GUZTIRA TOTAL INGRESOS		17.625.500	7.661.729	9.963.771	43



Uraren Euskal Agentzia, S.A.
Agencia Vasca del Agua, S.A.



Agencia Vasca del Agua - Uraren Euskal Agentzia

EGOERA BALANTZEA
BALANCE DE SITUACION

Euro / Euros

AKTIBO ACTIVO	31/03/2008	PASIBO PASIVO	31/03/2008
B) Ibilgetua <i>Inmovilizado</i>	711.612	A) Fondo propioak <i>Fondos propios</i>	1.275.976
II. Erabilpen orokorrerako inbertsioak <i>Inversiones destinadas al uso general</i>	709.716	VI. Galdu- irabaziak (mozkina edo galera) <i>Pérdidas y ganancias(beneficio o pérdida)</i>	1.275.976
1. Lur-sail eta ondasun naturalak <i>Terrenos y bienes naturales</i>	-----	C) Diru-sarrerak, hainbat ekitalditan banatzekoak <i>Ingresos a distribuir en varios ejercicios</i>	3.677.295
2. Azpiegiturak eta ondasunak, erabilpen orokorrerako <i>Infraestructuras y bienes destinados al uso general</i>	709.716	F) Hartzekodunak, epe laburrera <i>Acreedores a corto plazo</i>	298.322
V. Inbertsio kudeatutakoak <i>Inversiones gestionadas</i>	1.896		
D) Aktibo zirkulatzaila <i>Activo circulante</i>	4.539.981		
III. Zordunak <i>Deudores</i>	225.639		
VI. Altxortegia <i>Tesorería</i>	4.314.342		
AKTIBOA GUZTIRA TOTAL ACTIVO	5.251.593	PASIBOA GUZTIRA TOTAL PASIVO	5.251.593

Agencia Vasca del Agua - Uraren Euskal Agentzia

GALDU-IRABAZIEN KONTUA
CUENTA DE PERDIDAS Y GANANCIAS

Euro / Euros

ZOR DEBE	31/03/2008	HARTZEKO HABER	31/03/2008
A) GASTUAK GASTOS		B) DIRU-SARRERAK INGRESOS	
2. Hornikuntzak <i>Aprovisionamientos</i>	25.880	5. Ustiapeneko beste diru-sarrera batzuk <i>Otros ingresos de explotación</i>	3.022.705
3. Pertsonal gastuak <i>Gastos de personal</i>	1.112.659		
5. Trafiko-horniduretako aldaketa <i>Variación de las provisiones de tráfico</i>	3.000		
6. Ustiapeneko bestelako gastuak <i>Otros gastos de explotación</i>	605.190		
I. USTIAPENEO MOZKINA BENEFICIO DE EXPLOTACIÓN	1.275.976	I. USTIAPENEO GALERAK PÉRDIDAS DE EXPLOTACIÓN	----
II. EMAITZA FINANTZARIO POSITIBOAK RESULTADOS FINANCIEROS POSITIVOS	----	II. EMAITZA FINANTZARIO NEGATIBOAK RESULTADOS FINANCIEROS NEGATIVOS	----
III. MOZKINAK, IHARDUERA ARRUNTETAKOAK BENEFICIOS DE LAS ACTIVIDADES ORDINARIAS	1.275.976	III. GALERAK, IHARDUERA ARRUNTETAKOAK PÉRDIDAS DE LAS ACTIVIDADES ORDINARIAS	----
IV. APARTEKO EMAITZA POSITIBOAK RESULTADOS EXTRAORDINARIOS POSITIVOS	----	IV. APARTEKO EMAITZA NEGATIBOAK RESULTADOS EXTRAORDINARIOS NEGATIVOS	----
V. ZERGA AURREKO MOZKINAK BENEFICIOS ANTES DE IMPUESTOS	1.275.976	V. ZERGA AURREKO GALERAK PÉRDIDAS ANTES DE IMPUESTOS	----
VI. EKITALDIKO EMAITZA (MOZKINAK) RESULTADO DEL EJERCICIO (BENEFICIOS)	1.275.976	VI. EKITALDIKO EMAITZA (GALERAK) RESULTADO DEL EJERCICIO (PÉRDIDAS)	----

Agencia Vasca del Agua - Uraren Euskal Agentzia

FINANTZAKETA TAULA
CUADRO DE FINANCIACION

Euro / Euros

APLIKAZIOAK APLICACIONES		31/03/2008	JATORRIAK ORIGENES		31/03/2008
1.	Baliabideak, eragiketetan aplikatutakoak <i>Recursos aplicados en las operaciones</i>	----	1.	Baliabideak, eragiketetan sortutakoak <i>Recursos procedentes de las operaciones</i>	1.275.976
3.	Ibilgetua erosi <i>Adquisiciones de inmovilizado</i>	711.612	3.	Diru-sarrerak, hainbat ekitalditan banatzeko <i>Ingresos a distribuir en varios ejercicios</i>	3.677.295
a)	Erabilpen orokorrerako inbertsioak <i>Inversiones destinadas al uso general</i>	709.716	a)	Kapital diru-laguntzak <i>Subvenciones de capital</i>	3.677.295
d)	Inbertsio kudeatutakoak <i>Inversiones gestionadas</i>	1.896			
	APLIKAZIOAK GUZTIRA TOTAL APLICACIONES	711.612		JATORRIAK GUZTIRA TOTAL ORIGENES	4.953.271
	APLIKAZIOEN GAINEKO JATORRIEN SOBERA EXCESO DE ORIGENES SOBRE APLICACIONES	4.241.659		JATORRIEN GAINEKO APLIKAZIOEN SOBERA EXCESO DE APLICACIONES SOBRE ORIGENES	----

KAPITAL ZIRKULATZAILEAREN ALDAKETA VARIACION DEL CAPITAL CIRCULANTE		31/03/2008
3.	Zordunak <i>Deudores</i>	225.639
4.	Hartzekodunak <i>Acreedores</i>	(298.322)
7.	Altxortegia <i>Tesorería</i>	4.314.342
	KAPITAL ZIRKULATZAILEAREN ALDAKETA GUZTIRA TOTAL VARIACION DEL CAPITAL CIRCULANTE	4.241.659

Agencia Vasca del Agua - Uraren Euskal Agentzia

EGINDAKOAREN KAPITAL AURREKONTUA
PRESUPUESTO DE CAPITAL REALIZADO

Euro / Euros

INBERTSIOAK INVERSIONES		AURREKONTUA PRESUPUESTO	EGINDAKOA REALIZADO	ALDEA DIFERENCIA	%
I.	EKITALDIAN APLIKATUTAKO BALIABIDEAK RECURSOS APLICADOS EN EL EJERCICIO	----	----	1.275.976	***
III.	IBILGETUAREN EROSKETAK ADQUISICIONES DE INMOVILIZADO	51.459.246	711.612	50.747.634	1
1.	ERABILPEN OROKORRERAKO INBERTSIOAK INVERSIONES DESTINADAS AL USO GENERAL	38.292.816	709.716	37.583.100	2
221	Eraikinak. Construcciones.	38.292.816	709.716	37.583.100	1
2217	Erabilpen orokorrerako azpiegiturak eta ondasunak. Infraestructuras y bienes destinados al uso general.	38.292.816	709.716	37.583.100	2
1	Antolamendu, bideratze eta uholdeetatik babesteko lanak, Gipuzkoan. Obras de ordenación, encauzamiento y defensa contra inundaciones en Gipuzkoa.	6.945.122	482.593	6.462.529	7
.	HE2.3 - Uholdeak saihestea. OE2.3 - Prevención de inundaciones.				
2	Proiektuak idaztea eta obren zuzendaritza Gipuzkoan. Redacción de proyectos y direcciones de obras en Gipuzkoa.	120.000	10.345	109.655	9
.	HE2.2 - Hornidura eta saneamendurako planak amaitzea. OE2.2 - Culminación de los planes de abastecimiento y saneamiento.				
3	Gipuzkoako erreka ertzak berreskuratzeko lanak. Obras de recuperación de márgenes en Gipuzkoa.	276.423	34.455	241.968	12
.	HE2.4 - Ur masen egoera ekologiko ona berreskuratzea. OE2.4 - Recuperación de masas de agua hasta su buen estado ecológico.				
4	Gipuzkoako obra eta proiektuetan segurtasun eta osasun arloan koordinatzea. Coordinación en materia de seguridad y salud de obras y proyectos en Gipuzkoa.	136.000	----	136.000	0
.	HE2.2 - Hornidura eta saneamendurako planak amaitzea. OE2.2 - Culminación de los planes de abastecimiento y saneamiento.				
5	Antolamendu, bideratze- eta uholdeetatik babesteko lanak, Bizkaian. Obras de ordenación, encauzamiento y defensa contra inundaciones en Bizkaia.	30.557	----	30.557	0
.	HE2.3 - Uholdeak saihestea. OE2.3 - Prevención de inundaciones.				
6	Bizkaiko erreka ertzak berreskuratzeko lanak. Obras de recuperación de márgenes en Bizkaia.	468.341	146.569	321.772	31
.	HE2.4 - Ur masen egoera ekologiko ona berreskuratzea. OE2.4 - Recuperación de masas de agua hasta su buen estado ecológico.				
7	Bizkaiko obra eta proiektuetan segurtasun eta osasun arloan koordinatzea. Coordinación en materia de seguridad y salud de obras y proyectos en Bizkaia.	60.000	----	60.000	0
8	Antolamendu, bideratze- eta uholdeetatik babesteko lanak Araban. Obras de ordenación, encauzamiento y defensa contra inundaciones en Alava.	3.495.602	----	3.495.602	0
.	HE2.3 - Uholdeak saihestea. OE2.3 - Prevención de inundaciones.				
9	Proiektuak idaztea eta obren zuzendaritza Araban. Redacción de proyectos y direcciones de obra en Alava.	160.000	----	160.000	0
10	Arabako ibaiertzak berreskuratzeko lanak. Obras de recuperación de márgenes en Alava.	1.096.003	----	1.096.003	0
.	HE2.4 - Ur masen egoera ekologiko ona berreskuratzea. OE2.4 - Recuperación de masas de agua hasta su buen estado ecológico.				
11	Antolamendu, bideratze- eta uholdeetatik babesteko lanak, Gipuzkoan. Obras de ordenación, encauzamiento y defensa contra inundaciones en Gipuzkoa.	2.406.916	----	2.406.916	0
.	HE2.3 - Uholdeak saihestea. OE2.3 - Prevención de inundaciones.				

	INBERTSIOAK INVERSIONES	AURREKONTUA PRESUPUESTO	EGINDAKOA REALIZADO	ALDEA DIFERENCIA	%
12	Arabako obra eta proiektuetan segurtasun eta osasun arloan koordinatzea. Araba. <i>Coordinación en materia de seguridad y salud de obras y proyectos. Alava.</i>	50.000	----	50.000	0
.	HE2.2 - Hornidura eta saneamendurako planak amaitzea. OE2.2 - <i>Culminación de los planes de abastecimiento y saneamiento.</i>				
13	Gipuzkoako erreka-ertzak berreskuratzeko lanak. <i>Obras de recuperación de márgenes en Gipuzkoa.</i>	8.062.506	----	8.062.506	0
.	HE2.4 - Ur masen egoera ekologiko ona berreskuratzea. OE2.4 - <i>Recuperación de masas de agua hasta su buen estado ecológico.</i>				
14	Antolamendu, bideratze eta uholdeetatik babesteko lanak, Bizkaian. <i>Obras de ordenación, encauzamiento y defensa contra inundaciones en Bizkaia.</i>	1.909.000	----	1.909.000	0
.	HE2.3 - Uholdeak saihestea. OE2.3 - <i>Prevención de inundaciones.</i>				
15	Bizkaiko erreka ertzak berreskuratzeko lanak. <i>Obras de recuperación de márgenes en Bizkaia.</i>	200.000	----	200.000	0
.	HE2.4 - Ur masen egoera ekologiko ona berreskuratzea. OE2.4 - <i>Recuperación de masas de agua hasta su buen estado ecológico.</i>				
16	Proiektuak idaztea eta obren zuzendaritza Bizkaian. <i>Redacción de proyectos y dirección de obras en Bizkaia.</i>	364.000	2.862	361.138	1
.	HE2.3 - Uholdeak saihestea. OE2.3 - <i>Prevención de inundaciones.</i>				
17	Proiektuak idaztea eta obren zuzendaritza Gipuzkoan <i>Redacción de proyectos y direcciones de obras en Gipuzkoa</i>	349.000	32.892	316.108	9
.	HE2.3 - Uholdeak saihestea. OE2.3 - <i>Prevención de inundaciones.</i>				
18	1/2006 Legeko uraren kanona biltzeak eragiten dien interes orokorreko lanak, Araban. <i>Obras afectas por recaudación canon del agua, interés general Ley 1/2006 y financiación, en Araba</i>	2.500.000	----	2.500.000	0
.	HE2.2 - Hornidura eta saneamendurako planak amaitzea. OE2.2 - <i>Culminación de los planes de abastecimiento y saneamiento.</i>				
.	HE2.4 - Ur masen egoera ekologiko ona berreskuratzea. OE2.4 - <i>Recuperación de masas de agua hasta su buen estado ecológico.</i>				
19	1/2006 Legeko uraren kanona biltzeak eragiten dien interes orokorreko lanak, Gipuzkoan. <i>Obras afectas por recaudación canon del agua, interés general ley 1/2006 y financiación, en Gipuzkoa.</i>	2.500.000	----	2.500.000	0
.	HE2.2 - Hornidura eta saneamendurako planak amaitzea. OE2.2 - <i>Culminación de los planes de abastecimiento y saneamiento.</i>				
.	HE2.4 - Ur masen egoera ekologiko ona berreskuratzea. OE2.4 - <i>Recuperación de masas de agua hasta su buen estado ecológico.</i>				
20	1/2006 Legeko uraren kanona biltzeak eragiten dien interes orokorreko lanak, Bizkaian. <i>Obras afectas por recaudación canon del agua, interés general ley 1/2006 y financiación, en Bizkaia</i>	2.500.000	----	2.500.000	0
.	HE2.2 - Hornidura eta saneamendurako planak amaitzea. OE2.2 - <i>Culminación de los planes de abastecimiento y saneamiento.</i>				
.	HE2.4 - Ur masen egoera ekologiko ona berreskuratzea. OE2.4 - <i>Recuperación de masas de agua hasta su buen estado ecológico.</i>				
21	Kadagua ibaiaren beheko zatiaren bideratzea. <i>Encauzamiento del tramo bajo del río Kadagua.</i>	1.000.000	----	1.000.000	0
22	Eltziegoko Mayor ibaiaren pasabidearen urbanizazioa. <i>Urbanización paso río Mayor en Elciego.</i>	850.000	----	850.000	0
23	Arabako II. HUA Plana (Hondakin Uren Araztegia). <i>II Plan EDAR Alava.</i>	2.500.000	----	2.500.000	0
24	Lasarte-Oria: ibai ertzeko pasealekua. <i>Lasarte-Oria: paseo borde de río.</i>	313.346	----	313.346	0
3.	IBILGETZE MATERIALAK INMOVILIZACIONES MATERIALES	1.000.000	----	1.000.000	0
	222 Instalazio teknikoak. Instalaciones técnicas.	250.000	----	250.000	0

Euro / Euros

INBERTSIOAK INVERSIONES		AURREKONTUA PRESUPUESTO	EGINDAKOA REALIZADO	ALDEA DIFERENCIA	%
2229	Bestelako instalazio teknikoak. <i>Otras instalaciones técnicas.</i>	250.000	----	250.000	0
1	Beste zenbait instalazioetan inbertitzea. <i>Inversiones en otras instalaciones.</i>	250.000	----	250.000	0
228	Garraio osagaiak. <i>Elementos de transporte.</i>	250.000	----	250.000	0
1	Garraio-elementuak. <i>Elementos de transporte.</i>	250.000	----	250.000	0
232	Instalazio teknikoak, muntaketan. <i>Instalaciones técnicas en montaje.</i>	500.000	----	500.000	0
1	Beste zenbait instalazioetan inbertitzea. <i>Inversiones en otras instalaciones. Sistema automático de información hidrológica.</i>	500.000	----	500.000	0
4.	INBERTSIO KUDEATUTAKOAK <i>INVERSIONES GESTIONADAS</i>	12.141.430	1.896	12.139.534	0
236	Inbertsio kudeatutakoak beste erakunde publikoentzat. <i>Inversiones gestionadas para otros entes públicos.</i>	12.141.430	1.896	12.139.534	0
1	Bestelako erakunde publikoek kudeatutako inbertsioak, Gipuzkoan. <i>Inversiones gestionadas para otros entes públicos, Gipuzkoa</i>	21.386	----	21.386	0
.	HE2.2 - Hornidura eta saneamendurako planak amaitzea. <i>OE2.2 - Culminación de los planes de abastecimiento y saneamiento.</i>				
2	Saneamendurako zein hornidurarako obrak zuzendu eta horien proiektuak idazteko laguntza teknikoak, Gipuzkoan. <i>Asistencias técnicas para redacciones de proyectos y direcciones de obra de saneamiento y abastecimiento en Gipuzkoa.</i>	23.878	1.896	21.982	8
.	HE2.2 - Hornidura eta saneamendurako planak amaitzea. <i>OE2.2 - Culminación de los planes de abastecimiento y saneamiento.</i>				
3	Saneamendurako zein hornidurarako obrak zuzendu eta horien proiektuak idazteko laguntza teknikoak, Araban. <i>Asistencias técnicas para redacciones de proyectos y direcciones de obra de saneamiento y abastecimiento en Alava.</i>	104.450	----	104.450	0
.	HE2.2 - Hornidura eta saneamendurako planak amaitzea. <i>OE2.2 - Culminación de los planes de abastecimiento y saneamiento.</i>				
4	Bestelako erakunde publikoek kudeatutako inbertsioak, Gipuzkoan. <i>Inversiones gestionadas para otros entes públicos, Gipuzkoa</i>	1.041.991	----	1.041.991	0
.	HE2.2 - Hornidura eta saneamendurako planak amaitzea. <i>OE2.2 - Culminación de los planes de abastecimiento y saneamiento.</i>				
5	Hornidura eta saneamendu lanak, Araban. <i>Obras de abastecimiento y saneamiento, Alava.</i>	649.759	----	649.759	0
.	HE2.2 - Hornidura eta saneamendurako planak amaitzea. <i>OE2.2 - Culminación de los planes de abastecimiento y saneamiento.</i>				
6	Hornidura eta saneamendu lanak, Araban. Esparru Akordioa. <i>Obras de abastecimiento y saneamiento en Alava. Acuerdo Marco.</i>	5.365.278	----	5.365.278	0
.	HE2.2 - Hornidura eta saneamendurako planak amaitzea. <i>OE2.2 - Culminación de los planes de abastecimiento y saneamiento.</i>				
7	Saneamendurako zein hornidurarako obrak zuzendu eta horien proiektuak idazteko laguntza teknikoak, Araban. Esparru Akordioa. <i>Asistencias técnicas para redacciones de proyectos y direcciones de obra de saneamiento y abastecimiento en Alava. Acuerdo Marco.</i>	450.000	----	450.000	0
.	HE2.2 - Hornidura eta saneamendurako planak amaitzea. <i>OE2.2 - Culminación de los planes de abastecimiento y saneamiento.</i>				
8	Saneamendurako zein hornidurarako obrak zuzendu eta horien proiektuak idazteko laguntza teknikoak, Araban. <i>Asistencias técnicas para redacciones de proyectos y direcciones de obra de saneamiento y abastecimiento en Alava.</i>	150.000	----	150.000	0
.	HE2.2 - Hornidura eta saneamendurako planak amaitzea. <i>OE2.2 - Culminación de los planes de abastecimiento y saneamiento.</i>				
9	Esparru Akordioa Lutzatzea, Gipuzkoan. <i>Ampliación Acuerdo Marco en Gipuzkoa.</i>	4.084.688	----	4.084.688	0
.	HE2.2 - Hornidura eta saneamendurako planak amaitzea. <i>OE2.2 - Culminación de los planes de abastecimiento y saneamiento.</i>				
10	Hornidura eta saneamendu lanak, Araban. <i>Obras de abastecimiento y saneamiento en Álava.</i>	250.000	----	250.000	0

Euro / Euros

INBERTSIOAK INVERSIONES		AURREKONTUA PRESUPUESTO	EGINDAKOA REALIZADO	ALDEA DIFERENCIA	%
HE2.2 - Hornidura eta saneamendurako planak amaitzea. OE2.2 - Culinación de los planes de abastecimiento y saneamiento.					
6.	BESTELAKO IBILGETZE FINANTZARIOAK OTRAS INMOVILIZACIONES FINANCIERAS	25.000	----	25.000	0
254	Epe luzerako kredituak, pertsonalari emandakoak. Créditos a largo plazo al personal.	25.000	----	25.000	0
IX.	KAPITAL ZIRKULATZAILEAREN GEHIKUNTZA AUMENTO DEL CAPITAL CIRCULANTE	----	4.241.659	----	***
INBERTSIOAK GUZTIRA TOTAL INVERSIONES		51.459.246	4.953.271	46.505.975	10

Euro / Euros

FINANTZIAZIOA FINANCIACIÓN		AURREKONTUA PRESUPUESTO	EGINDAKOA REALIZADO	ALDEA DIFERENCIA	%
I.	EKITALDIAN SORTUTAKO BALIABIDEAK RECURSOS GENERADOS EN EL EJERCICIO	----	1.275.976	----	0
II.	AKZIODUNEN EKARPENAK APORTACIONES DE ACCIONISTAS	51.434.246	3.677.295	47.756.951	7
1.	EAEKO ARLO PUBLIKOA SECTOR PÚBLICO DE LA CAE	51.434.246	3.677.295	47.756.951	7
101	Fondo soziala. Fondo social.	3.000.000	----	3.000.000	0
1010	Fondo Soziala. EAEko Arlo Publikoa. Fondo Social. Sector Público de la CAE	3.000.000	----	3.000.000	0
1	Inbertsioak finantzatzeko EAEtik, Ingurumen eta Lurralde Antolamendu Sailak, harpidetuko duen Fondo Sozialaren zabalkuntza. Ampliación del Fondo Social a suscribir por la CAE, Departamento de Medio Ambiente y Ordenación del Territ., para financiar inversiones	3.000.000	----	3.000.000	0
130	Kapital diru-laguntza ofizialak. Subvenciones oficiales de capital.	48.434.246	3.677.295	44.756.951	7
1300	Kapital diru-laguntza ofizialak. EAEko Administrazioa. Subvenciones oficiales de capital. Administración de la CAE	48.434.246	3.677.295	44.756.951	8
1	Inbertsioak finantzatzeko EAEtik, Ingurumen eta Lurralde Antolamendu Sailetik, jasoko direnak. A recibir de la CAE, Departamento de Medio Ambiente y Ordenación del Territorio, para financiar inversiones.	48.434.246	3.677.295	44.756.951	8
V.	IBILGETUA SALDU, AURRE KITATU EDO EPE LABURRERA BIHURTU ENAJENACION, CANCEL. ANTICIPADA O TRASPASO A C/P DE INMOV.	25.000	----	25.000	0
6.	BESTELAKO IBILGETZE FINANTZARIOAK OTRAS INMOVILIZACIONES FINANCIERAS	25.000	----	25.000	0
254	Epe luzerako kredituak, pertsonalari emandakoak. Créditos a largo plazo al personal.	25.000	----	25.000	0
VII.	KAPITAL ZIRKULATZAILEAREN MURRIZKETA DISMINUCIÓN DEL CAPITAL CIRCULANTE	----	----	4.241.659	0
FINANTZIAZIOA GUZTIRA TOTAL FINANCIACIÓN		51.459.246	4.953.271	46.505.975	10

Agencia Vasca del Agua - Uraren Euskal Agentzia

EGINDAKOAREN USTIAPEN AURREKONTUA
PRESUPUESTO DE EXPLOTACION REALIZADO

Euro / Euros

GASTUAK GASTOS		AURREKONTUA PRESUPUESTO	EGINDAKOAK REALIZADO	ALDEA DIFERENCIA	%
II.	HORNIKUNTZAK APROVISIONAMIENTOS	----	25.880	(25.880)	***
1.	EROSKETAK COMPRAS	----	25.880	(25.880)	***
600	Erosketak: Ura. Compras de agua.	----	25.880	(25.880)	***
III.	PERTSONAL-GASTUAK GASTOS DE PERSONAL	5.146.558	1.112.659	4.033.899	22
640	Soldata eta alokairuak. Sueldos y salarios.	4.041.433	875.911	3.165.522	22
1	Erakundeak abenduaren 31rako aurreikusten duen plantilla 101 langile jotzen du. <i>La plantilla del ente prevista a 31 de diciembre asciende a 101 personas.</i>	4.041.433	875.911	3.165.522	22
642	Gizarte segurantzak, baltzuen kargurako. Seguridad social a cargo de la empresa.	1.004.089	218.104	785.985	22
643	Ekarpenak, pentsioak osatzeko sistematarako. Aportaciones a sistemas complementarios de pensiones.	101.036	18.644	82.392	18
V.	TRAFIKO-HORNIDUREN ALDAKETA VARIACIÓN DE LAS PROVISIONES DE TRÁFICO	----	3.000	(3.000)	***
VI.	USTIAPENEN BESTE ZENBAIT GASTU OTROS GASTOS DE EXPLOTACIÓN	9.424.729	605.190	8.819.539	6
1.	KANPO ZERBITZUAK SERVICIOS EXTERIORES	9.424.729	605.070	8.819.659	6
621	Errentamenduak eta kanonak. Arrendamientos y cánones.	1.499.000	84.349	1.414.651	5
6210	Errentamenduak, higiezinak. Arrendamientos de inmuebles.	499.000	81.753	417.247	16
1	Errentamendua. Miñano. <i>Arrendamiento. Miñano.</i>	144.000	30.000	114.000	21
2	Errentamendua. Gipuzkoako L.B. <i>Arrendamiento O.T.Gipuzkoa.</i>	116.000	13.320	102.680	11
3	Errentamendua. Bizkaiko L.B. <i>Arrendamiento O.T.Bizkaia.</i>	239.000	38.433	200.567	16
6212	Bestelako errentamenduak. Otros arrendamientos.	1.000.000	2.596	997.404	0
1	Informatika ekipamendu administratiboak. <i>Equipos Informáticos administrativos.</i>	1.000.000	2.596	997.404	0
622	Konponketak eta kontserbazioak. Reparaciones y conservación.	970.000	45.561	924.439	4
6221	Eraikinak. Construcciones.	859.000	30.968	828.032	4
1	Arabako eraikuntzak. <i>Edificios Alava.</i>	3.000	----	3.000	0
2	Gipuzkoako eraikuntzak. <i>Edificios Gipuzkoa.</i>	3.000	1.471	1.529	49
3	Bizkaiko eraikuntzak. <i>Edificios Bizkaia.</i>	3.000	----	3.000	0
4	Erabilera orokorreko inbertsioak. <i>Inversiones menores destinadas a uso general.</i>	600.000	23.497	576.503	4
5	Miñanoko eraikuntzak <i>Edificios Miñano</i>	250.000	6.000	244.000	2
6226	Altzariak. Mobiliario.	63.000	1.061	61.939	2
1	Miñano <i>Miñano.</i>	60.000	----	60.000	0
2	Araba. <i>Alava</i>	1.000	164	836	16

GASTUAK GASTOS		AURREKONTUA PRESUPUESTO	EGINDAKOA REALIZADO	ALDEA DIFERENCIA	%
3	Gipuzkoa. Gipuzkoa	1.000	702	298	70
4	Bizkaia. Bizkaia.	1.000	195	805	20
6227	Informazio-prozesuetarako ekipamenduak. Equipos para procesos de información.	8.000	411	7.589	5
1	Informazio-prozesuetarako equipoak. Miñano Equipos para procesos de información. Miñano	2.000	----	2.000	0
2	Informazio-prozesuetarako equipoak. Araba Equipos para procesos de información. Araba	2.000	----	2.000	0
3	Informazio-prozesuetarako equipoak. Gipuzkoa. Equipos para procesos de información. Gipuzkoa.	2.000	411	1.589	21
4	Informazio-prozesuetarako equipoak. Bizkaia. Equipos para procesos de información. Bizkaia	2.000	----	2.000	0
6228	Garraio osagaiak eta bestelako ibilgetu materiala. Elementos de transporte y otro inmovilizado material.	40.000	13.121	26.879	33
1	Araba. Araba.	10.000	2.788	7.212	28
2	Gipuzkoa. Gipuzkoa.	10.000	6.841	3.159	68
3	Bizkaia. Bizkaia.	10.000	3.492	6.508	35
4	Miñano Miñano	10.000	----	10.000	0
624	Garraioak. Transportes.	3.000	11.272	(8.272)	376
627	Publizitatea, propaganda eta harreman publikoak. Publicidad, propaganda y relaciones públicas.	26.000	116.703	(90.703)	449
1	Komunikazio instituzionala eta publizitatea. Miñano. Comunicación institucional y publicidad. Miñano.	20.000	116.119	(96.119)	581
2	Komunikazio instituzionala eta publizitatea. Araba. Comunicación institucional y publicidad. Araba.	2.000	----	2.000	0
3	Komunikazio instituzionala eta publizitatea. Gipuzkoa. Comunicación institucional y publicidad. Gipuzkoa.	2.000	----	2.000	0
4	Komunikazio instituzionala eta publizitatea. Bizkaia. Comunicación institucional y publicidad. Bizkaia.	2.000	584	1.416	29
628	Hornidurak. Suministros.	38.000	14.169	23.831	37
1	Energia elektrikoa Araba. Energía eléctrica Araba	6.000	2.481	3.519	41
2	Energia elektrikoa Gipuzkoa. Energía eléctrica Gipuzkoa.	6.000	2.379	3.621	40
3	Energia elektrikoa Bizkaia. Energía eléctrica Bizkaia.	6.000	2.475	3.525	41
4	Bestelako hornidurak Miñano. Otros suministros Miñano.	3.000	1.261	1.739	42
5	Bestelako hornidurak Araba. Otros suministros Araba.	3.000	1.542	1.458	51
6	Bestelako hornidurak Gipuzkoa. Otros aprovisionamientos Gipuzkoa.	4.000	2.153	1.847	54
7	Bestelako hornidurak Bizkaia. Otros suministros Bizkaia.	4.000	1.878	2.122	47
8	Energía elektrikoa. Miñano. Energía eléctrica. Miñano	6.000	----	6.000	0
629	Bestelako zerbitzuak. Otros servicios.	6.888.729	333.016	6.555.713	4
6291	Komunikazioak. Comunicaciones.	19.500	2.233	17.267	11
1	Miñano Miñano	6.000	1.365	4.635	23

Euro / Euros

GASTUAK GASTOS		AURREKONTUA PRESUPUESTO	EGINDAKOIA REALIZADO	ALDEA DIFERENCIA	%
2	Araba. Alava.	1.500	----	1.500	0
3	Gipuzkoa. Gipuzkoa.	6.000	39	5.961	1
4	Bizkaia. Bizkaia.	6.000	829	5.171	14
6292	Bulego-gastuak. Gastos de oficina.	12.000	35.225	(23.225)	294
1	Bulegoko materiala. Miñano. Material de oficina. Dirección.	3.000	29.923	(26.923)	997
2	Bulegoko materiala. Araba. Material de oficina. Araba	3.000	950	2.050	32
3	Bulegoko materiala Gipuzkoa. Material de oficina Gipuzkoa.	3.000	4.035	(1.035)	135
4	Bulegoko materiala. Bizkaia. Material de oficina. Bizkaia.	3.000	317	2.683	11
6293	Bidaia-gastuak. Gastos de viaje.	40.000	21.285	18.715	53
1	Miñano. Miñano.	10.000	6.991	3.009	70
2	Araba. Alava.	10.000	1.275	8.725	13
3	Gipuzkoa. Gipuzkoa.	10.000	8.701	1.299	87
4	Bizkaia. Bizkaia.	10.000	4.318	5.682	43
6294	Bilera, hitzaldi eta ikastaro gastuak. Gastos de reuniones, conferencias y cursos.	6.000	3.493	2.507	58
6295	Argitalpenak. Publicaciones.	10.000	1.080	8.920	11
1	Prentsa, aldizkariak, liburuak eta argitalpenak. Miñano. Prensa, revistas, libros y otras publicaciones. Miñano.	3.000	251	2.749	8
2	Prentsa, aldizkariak, liburuak eta argitalpenak. Araba. Prensa, revistas, libros y otras publicaciones. Alava.	3.000	----	3.000	0
3	Prentsa, aldizkariak, liburuak eta argitalpenak. Gipuzkoa. Prensa, revistas, libros y otras publicaciones. Gipuzkoa.	2.000	655	1.345	33
4	Prentsa, aldizkariak, liburuak eta argitalpenak. Bizkaia. Prensa, revistas, libros y otras publicaciones. Bizkaia.	2.000	174	1.826	9
6299	Beste batzuk. Otros.	6.801.229	269.700	6.531.529	4
1	Jantziak eta uniformeak Araban. Vestuario y uniformes Araba.	4.000	----	4.000	0
2	Jantziak eta uniformeak Gipuzkoan. Vestuario y uniformes Gipuzkoa.	4.000	----	4.000	0
3	Jantziak eta uniformeak Bizkaian. Vestuario y uniformes Bizkaia.	4.000	75	3.925	2
4	Garbiketa Araba. Limpieza Alava.	7.000	----	7.000	0
5	Garbiketa Gipuzkoa. Limpieza Gipuzkoa.	1.000	82	918	8
6	Garbiketa Bizkaia. Limpieza Bizkaia.	7.000	2.121	4.879	30
7	Garbiketa. Beste batzuk. Limpieza. Otros.	22.416	4.527	17.889	20
8	Gipuzkoako Lurralde Bulegoaren segurtasuna. Seguridad Oficina Territorial de Gipuzkoa.	10.000	1.683	8.317	17
9	Jabari publiko hidraulikoko jarduerak. Actuaciones en dominio público hidráulico.	3.231.225	236.875	2.994.350	7
.	HE2.4 - Ur masen egoera ekologiko ona berreskuratzea. OE2.4 - Recuperación de masas de agua hasta su buen estado ecológico.				

GASTUAK GASTOS		AURREKONTUA PRESUPUESTO	EGINDAKOA REALIZADO	ALDEA DIFERENCIA	%
10	Jabari publiko hidraulikoko jarduerak. <i>Actuaciones en dominio público hidráulico.</i>	1.669.588	21.765	1.647.823	1
.	HE2.4 - Ur masen egoera ekologiko ona berreskuratzea. <i>OE2.4 - Recuperación de masas de agua hasta su buen estado ecológico.</i>				
11	Uraren Legea garatzea. <i>Desarrollo de la Ley de Aguas.</i>	200.000	----	200.000	0
.	HE2.1 - Ur-administrazioa arrazionalitzea. <i>OE2.1 - Racionalización de la Administración Hidráulica.</i>				
12	Jantziak eta uniformeak. Miñanon <i>Vestuarios y uniformes. Miñano.</i>	1.000	----	1.000	0
13	Garbiketa. Miñano. <i>Limpieza Miñano.</i>	30.000	----	30.000	0
14	Bulegoaren segurtasuna. Miñano <i>Seguridad. Miñano.</i>	10.000	----	10.000	0
15	Zebra muskuiluaren aurkako babes-ekintzak. <i>Actuaciones de protección contra el mejillón cebra.</i>	100.000	2.572	97.428	3
.	HE2.4 - Ur masen egoera ekologiko ona berreskuratzea. <i>OE2.4 - Recuperación de masas de agua hasta su buen estado ecológico.</i>				
16	Laguntza informatikoa. <i>Asistencia técnica informática.</i>	1.500.000	----	1.500.000	0
2.	ZERGAK TRIBUTOS	----	120	(120)	***
VII.	EMAN BEHARREKO DIRU-LAGUNTZAK SUBVENCIONES A CONCEDER	14.347.200	----	14.347.200	0
652	Eman beharreko ustiapen diru-laguntzak. Subvenciones de explotación a conceder.	236.900	----	236.900	0
6521	Ustiapen diru-laguntzak beste batzuei eman beharrekoak. <i>Subvenciones de explotación a conceder a otros.</i>	236.900	----	236.900	0
1	AZTIrekin lankidetzan aritzeko hitzarmena. Uren arloan zenbait jarduera egitea. <i>Convenio colaboración con AZTI. Ejecución diversas actuaciones en materia de aguas.</i>	150.000	----	150.000	0
.	HE2.4 - Ur masen egoera ekologiko ona berreskuratzea. <i>OE2.4 - Recuperación de masas de agua hasta su buen estado ecológico.</i>				
2	AZTIrekin lankidetzan aritzeko hitzarmena. Uren arloan zenbait jarduera egitea. <i>Convenio colaboración con AZTI. Ejecución diversas actuaciones en materia de aguas.</i>	36.900	----	36.900	0
.	HE2.4 - Ur masen egoera ekologiko ona berreskuratzea. <i>OE2.4 - Recuperación de masas de agua hasta su buen estado ecológico.</i>				
3	UNESCO Etxearekin lankidetzaz hitzarmena sinatzea uren arloan. <i>Convenio colaboración UNESCO Etxea en materia de aguas.</i>	50.000	----	50.000	0
.	HE2.1 - Ur-administrazioa arrazionalitzea. <i>OE2.1 - Racionalización de la Administración Hidráulica.</i>				
653	Eman beharreko kapital diru-laguntzak. Subvenciones de capital a conceder.	14.110.300	----	14.110.300	0
6531	Kapital diru-laguntzak beste batzuei eman beharrekoak. <i>Subvenciones de capital a conceder a otros.</i>	14.110.300	----	14.110.300	0
1	Bizkaia: Bizkaiko Foru Aldundiarekin hitzarmena. <i>Bizkaia: Convenio con Diputación Foral de Bizkaia.</i>	8.000.000	----	8.000.000	0
.	HE2.2 - Hornidura eta saneamendurako planak amaitzea. <i>OE2.2 - Culminación de los planes de abastecimiento y saneamiento.</i>				
2	LIFE-NATURE 2005 Proiektua. AIAKO-HARRIA GKL zaintzea eta leheneratzea. <i>Proyecto LIFE-NATURE 2005. Conservación y restauración LIC AIAKO-HARRIA.</i>	18.000	----	18.000	0
3	Hornidura-sareei etekin hobea ateratzea. <i>Mejora de rendimientos en redes de abastecimiento.</i>	2.000.000	----	2.000.000	0
.	HE2.2 - Hornidura eta saneamendurako planak amaitzea. <i>OE2.2 - Culminación de los planes de abastecimiento y saneamiento.</i>				

Euro / Euros

GASTUAK GASTOS		AURREKONTUA PRESUPUESTO	EGINDAKOA REALIZADO	ALDEA DIFERENCIA	%
4	Hitzarmena Bilbao-Bizkaia Ur Partzuergoarekin. Ibaizabal Etengailuaren obrak. Plazakoetxe-Usansolo. <i>Convenio Consorcio Aguas Bilbao Bizkaia. Obras Interceptor Ibaizabal, Plazakoetxe-Usansolo.</i>	1.938.404	----	1.938.404	0
.	HE2.2 - Hornidura eta saneamendurako planak amaitzea. <i>OE2.2 - Culminación de los planes de abastecimiento y saneamiento.</i>				
5	BFArekiko hitzarmena luzatzea <i>Ampliación de convenio con D.FB.</i>	2.153.896	----	2.153.896	0
.	HE2.2 - Hornidura eta saneamendurako planak amaitzea. <i>OE2.2 - Culminación de los planes de abastecimiento y saneamiento.</i>				
XI. EKITALDIKO MOZKINA BENEFICIO DEL EJERCICIO		----	1.275.976	----	***
GASTUAK GUZTIRA TOTAL GASTOS		28.918.487	3.022.705	25.895.782	10

Euro / Euros

DIRU-SARRERAK INGRESOS		AURREKONTUA PRESUPUESTO	EGINDAKOA REALIZADO	ALDEA DIFERENCIA	%
IV. ZERGA DIRU-SARRERAK INGRESOS TRIBUTARIOS		9.214.229	----	9.214.229	0
720	Zergak. Impuestos.	7.500.000	----	7.500.000	0
7200	Uraren kanona. <i>Canon del agua.</i>	7.500.000	----	7.500.000	0
1	Uraren kanona (1/2006 legea) <i>Canon del agua (Ley 1/2006)</i>	7.500.000	----	7.500.000	0
721	Tasak. Tasas.	1.714.229	----	1.714.229	0
7210	Kanona, ur publikoetara isurtzeagatik. <i>Canon de vertidos en aguas públicas.</i>	897.229	----	897.229	0
1	Isurketengatiko kanona: Erkidego barrukoak. <i>Canon de vertidos: Intra.</i>	897.229	----	897.229	0
7211	Kanona, jabari hidrauliko publikoaren okupazioagatik. <i>Canon de ocupación de dominio público hidráulico.</i>	17.000	----	17.000	0
1	Ur jabego publiko erabileraren gaineko kanona (iparra) <i>Canon de ocupación de dominio público hidráulico (norte)</i>	17.000	----	17.000	0
7212	Obra publikoen zuzendaritza eta ikuskapena. <i>Dirección e inspección de obras públicas.</i>	800.000	----	800.000	0
1	Obra Publikoen zuzendaritza eta ikuskapena (00.03). <i>Dirección e Inspección de Obras Públicas (00.03).</i>	800.000	----	800.000	0
V. USTIAPENEN BESTELAKO DIRU-SARRERAK OTROS INGRESOS DE EXPLOTACION		45.000	----	45.000	0
723	Zigorak. Sanciones.	45.000	----	45.000	0
VI. JASO BEHARREKO DIRU-LAGUNTZAK SUBVENCIONES A RECIBIR		19.653.258	3.022.705	16.630.553	15
740	Diru-laguntza ofizialak, ustiapenerako. Subvenciones oficiales a la explotación.	5.542.958	3.022.705	2.520.253	54
7400	Diru-laguntza ofizialak ustiapenerako. EAeko Administrazioa. <i>Subvenciones oficiales a la explotación. Administración de la CAE</i>	5.542.958	3.022.705	2.520.253	55
1	Ustiapen gastuak finantzatzeko EAetik, Ingurumen eta Lurralde Antolamendu Saitetik, jasoko direnak. <i>A recibir de la CAE, Departamento de Medio Ambiente y Ordenación del Territorio, para financiar gastos de explotación.</i>	5.542.958	3.022.705	2.520.253	55
741	Bestelako diru-laguntzak, ustiapenerako. Otras subvenciones a la explotación.	14.110.300	----	14.110.300	0
7410	Bestelako ustiapen diru-laguntzak. EAeko Arlo Publikoko Baltzuak. <i>Otras subvenciones a la explotación. Empresas del Sector Público de la CAE</i>	14.110.300	----	14.110.300	0
1	Kapital-dirulaguntzak emateko EAetik, Ingurumen eta Lurralde Antolamendu Saitetik, jasoko direnak. <i>A recibir de la CAE, Departamento de Medio Ambiente y Ordenación del Territorio, para conceder subvenciones de capital.</i>	14.110.300	----	14.110.300	0

Euro / Euros

DIRU-SARRERAK INGRESOS	AURREKONTUA PRESUPUESTO	EGINDAKOA REALIZADO	ALDEA DIFERENCIA	%
VII. DIRU-SARRERA FINANTZARIOAK INGRESOS FINANCIEROS	6.000	----	6.000	0
3. BESTELAKO INTERESAK ETA DIRU-SARRERA ASIMILATUAK OTROS INTERESES E INGRESOS ASIMILADOS	6.000	----	6.000	0
IX. EKITALDIKO GALERA PÉRDIDA DEL EJERCICIO	----	----	1.275.976	0
DIRU-SARRERAK GUZTIRA TOTAL INGRESOS	28.918.487	3.022.705	25.895.782	10



IX. GARRAIO ETA HERRI LANAK
TRANSPORTES Y OBRAS PÚBLICAS





Eusko Trenbideak, S.A.
Ferrocarriles Vascos, S.A.



Eusko Trenbideak, S.A.

EGOERA BALANTZEA
BALANCE DE SITUACION

Euro / Euros

AKTIBO ACTIVO	31/03/2008	PASIBO PASIVO	31/03/2008
B) Ibilgetua	67.943.927	A) Fondo propioak	48.447.426
<i>Inmovilizado</i>		<i>Fondos propios</i>	
II. Ibilgetze inmaterialak	1.773.578	I. Kapital harpidetua	72.394.670
<i>Inmovilizaciones inmatrimales</i>		<i>Capital suscrito</i>	
III. Ibilgetze materialak	64.567.608	V. Aurreko ekitaldietako emaitzak	(22.326.981)
<i>Inmovilizaciones materiales</i>		<i>Resultados de ejercicios anteriores</i>	
IV. Ibilgetze finantzarioak	1.602.741	VI. Galdu- irabaziak (mozkina edo galera)	(1.620.263)
<i>Inmovilizaciones financieras</i>		<i>Pérdidas y ganancias(beneficio o pérdida)</i>	
D) Aktibo zirkulatuak	20.639.590	C) Diru-sarrerak, hainbat ekitalditan banatzekoak	15.731.904
<i>Activo circulante</i>		<i>Ingresos a distribuir en varios ejercicios</i>	
II. Izakinak	2.230.699	D) Hornidurak, arrisku eta gastuetarako	1.205.410
<i>Existencias</i>		<i>Provisiones para riesgos y gastos</i>	
III. Zordunak	7.058.195	F) Hartzekodunak, epe laburrera	23.198.777
<i>Deudores</i>		<i>Acreeedores a corto plazo</i>	
VI. Altxortegia	11.350.696		
<i>Tesorería</i>			
AKTIBOA GUZTIRA	88.583.517	PASIBOA GUZTIRA	88.583.517
TOTAL ACTIVO		TOTAL PASIVO	

Eusko Trenbideak, S.A.

GALDU-IRABAZIEN KONTUA
CUENTA DE PERDIDAS Y GANANCIAS

Euro / Euros

ZOR DEBE	31/03/2008	HARTZEKO HABER	31/03/2008
A) GASTUAK GASTOS		B) DIRU-SARRERAK INGRESOS	
2. Hornikuntzak <i>Aprovisionamientos</i>	1.094.225	1. Negozio-kopuruen zenbateko garbia <i>Importe neto de la cifra de negocios</i>	5.082.724
3. Pertsonal gastuak <i>Gastos de personal</i>	8.351.842	4. Ustiapeneko beste diru-sarrera batzuk <i>Otros ingresos de explotación</i>	8.491.109
4. Zuzkidurak, ibilgetu-amortizazioetarako <i>Dotaciones para amortizaciones de inmovilizado</i>	1.972.733		
6. Ustiapeneko bestelako gastuak <i>Otros gastos de explotación</i>	4.191.077		
I. USTIAPENENKO MOZKINA BENEFICIO DE EXPLOTACIÓN	----	I. USTIAPENENKO GALERAK PÉRDIDAS DE EXPLOTACIÓN	2.036.044
7. Gastu finantzarioak eta asimilatuak <i>Gastos financieros y gastos asimilados</i>	2.496	7. Bestelako interesak eta diru-sarrera asimilatuak <i>Otros intereses e ingresos asimilados</i>	111.767
II. EMAITZA FINANTZARIO POSITIBOAK RESULTADOS FINANCIEROS POSITIVOS	109.271	II. EMAITZA FINANTZARIO NEGATIBOAK RESULTADOS FINANCIEROS NEGATIVOS	----
III. MOZKINAK, IHARDUERA ARRUNTETAKOAK BENEFICIOS DE LAS ACTIVIDADES ORDINARIAS	----	III. GALERAK, IHARDUERA ARRUNTETAKOAK PÉRDIDAS DE LAS ACTIVIDADES ORDINARIAS	1.926.773
13. Gastu bereziak <i>Gastos extraordinarios</i>	25.136	11. Kap.diru-lag. ta ekit. emaitz. esleit. beste batzuk <i>Subv. cap. y otras transf. al rtdo. del ejercicio</i>	123.290
		12. Diru-sarrera bereziak <i>Ingresos extraordinarios</i>	231.162
IV. APARTEKO EMAITZA POSITIBOAK RESULTADOS EXTRAORDINARIOS POSITIVOS	329.316	IV. APARTEKO EMAITZA NEGATIBOAK RESULTADOS EXTRAORDINARIOS NEGATIVOS	----
V. ZERGA AURREKO MOZKINAK BENEFICIOS ANTES DE IMPUESTOS	----	V. ZERGA AURREKO GALERAK PÉRDIDAS ANTES DE IMPUESTOS	1.597.457
16. Beste zerga batzuk <i>Otros impuestos</i>	22.806		
VI. EKITALDIKO EMAITZA (MOZKINAK) RESULTADO DEL EJERCICIO (BENEFICIOS)	----	VI. EKITALDIKO EMAITZA (GALERAK) RESULTADO DEL EJERCICIO (PÉRDIDAS)	1.620.263

Eusko Trenbideak, S.A.

FINANTZAKETA TAULA
CUADRO DE FINANCIACION

Euro / Euros

APLIKAZIOAK APLICACIONES	31/03/2008	JATORRIAK ORIGENES	31/03/2008
1. Baliabideak, eragiketetan aplikatutakoak <i>Recursos aplicados en las operaciones</i>	-----	1. Baliabideak, eragiketetan sortutakoak <i>Recursos procedentes de las operaciones</i>	229.180
3. Ibilgetua erosi <i>Adquisiciones de inmovilizado</i>	1.147.689	5. Ibilgetua saldu, aurre kitatu edo e/l bihurtu <i>Enaj., cancel. anticip. o traspaso a c/p de inmov.</i>	217.488
a) Ibilgetze inmaterialak <i>Inmovilizaciones inmatereias</i>	4.398	c) Ibilgetze finantzarioak <i>Inmovilizaciones financieras</i>	217.488
b) Ibilgetze materialak <i>Inmovilizaciones materiales</i>	721.463	c3) Bestelako inbertsio finantzarioak <i>Otras inversiones financieras</i>	217.488
c) Ibilgetze finantzarioak <i>Inmovilizaciones financieras</i>	421.828		
c3) Bestelako inbertsio finantzarioak <i>Otras inversiones financieras</i>	421.828		
8. Hornidurak, arrisku eta gastuetarako <i>Provisiones para riesgos y gastos</i>	3.699		
APLIKAZIOAK GUZTIRA TOTAL APLICACIONES	1.151.388	JATORRIAK GUZTIRA TOTAL ORIGENES	446.668
APLIKAZIOEN GAINKO JATORRIEN SOBERA EXCESO DE ORIGENES SOBRE APLICACIONES	-----	JATORRIEN GAINKO APLIKAZIOEN SOBERA EXCESO DE APLICACIONES SOBRE ORIGENES	704.720

KAPITAL ZIRKULATZAILEAREN ALDAKETA VARIACION DEL CAPITAL CIRCULANTE	31/03/2008
2. Izakinak <i>Existencias</i>	(7.592)
3. Zordunak <i>Deudores</i>	222.643
4. Hartzekodunak <i>Acreedores</i>	(1.252.998)
7. Altxortegia <i>Tesorería</i>	5.040.007
8. Periodokatzeagatikoko doikuntzak <i>Ajustes por periodificación</i>	(4.706.780)
KAPITAL ZIRKULATZAILEAREN ALDAKETA GUZTIRA TOTAL VARIACION DEL CAPITAL CIRCULANTE	(704.720)

Eusko Trenbideak, S.A.

EGINDAKOAREN KAPITAL AURREKONTUA
PRESUPUESTO DE CAPITAL REALIZADO

Euro / Euros

INBERTSIOAK INVERSIONES		AURREKONTUA PRESUPUESTO	EGINDAKOA REALIZADO	ALDEA DIFERENCIA	%
I.	EKITALDIAN APLIKATUTAKO BALIABIDEAK RECURSOS APLICADOS EN EL EJERCICIO	-----	-----	229.180	***
III.	IBILGETUAREN EROSKETAK ADQUISICIONES DE INMOVILIZADO	38.591.326	1.147.689	37.443.637	3
1.	IBILGETZE INMATERIALAK INMOVILIZACIONES INMATERIALES	1.280.000	4.398	1.275.602	0
211	Kontzesio administratiboak. Concesiones administrativas.	-----	1.425	(1.425)	***
215	Aplikazio informatikoak. Aplicaciones informáticas.	1.280.000	2.973	1.277.027	0
1	Sistema plana eta aplikazioen egokitzapena. Plan de sistemas y adecuación de aplicaciones.	1.280.000	2.973	1.277.027	0
2.	IBILGETZE MATERIALAK INMOVILIZACIONES MATERIALES	37.011.326	721.463	36.289.863	2
221	Eraikinak. Construcciones.	100.000	10.617	89.383	11
1	Jarduerak eraikin eta geltokietan. Actuaciones en edificios y estaciones.	100.000	10.617	89.383	11
223	Makineria. Maquinaria.	3.070.000	14.390	3.055.610	0
1	Material mugikorreko taillerak hornitzea. Equipamiento de talleres de material móvil.	500.000	14.390	485.610	3
2	Errepideko taillerak hornitzea. Equipamiento de talleres de carretera.	20.000	-----	20.000	0
3	Bilboko tranbiaren tailerreko ekipamendua. Equipamiento taller tranvía Bilbao.	90.000	-----	90.000	0
4	Lutxanako tailerreko garbiketarako trena. Tren de lavado del taller de Lutxana.	300.000	-----	300.000	0
5	Gasteizeko tranbiaren tailerreko ekipamendua. Equipamiento taller tranvía Vitoria.	2.160.000	-----	2.160.000	0
225	Bestelako instalazioak. Otras instalaciones.	2.650.000	-----	2.650.000	0
1	Ordainsari sistema. Sistema de peaje.	2.140.000	-----	2.140.000	0
.	Lehendik agindutako gastua. Gasto comprometido en años anteriores.				
2	Ukipenik gabeko txartelaren egokitzapena. Adaptación tarjeta sin contacto.	330.000	-----	330.000	0
3	Bestelako instalazioak. Otras instalaciones.	180.000	-----	180.000	0
226	Altzariak. Mobiliario.	-----	10.049	(10.049)	***
227	Ekipoak, informazioa prozesatzeko. Equipos para procesos de información.	235.000	2.819	232.181	1
1	Ekipamendu informatikoa. Equipamiento informático.	235.000	2.819	232.181	1
228	Garraio osagaiak. Elementos de transporte.	28.964.326	48.567	28.915.759	0
1	Merkantziatarako material mugikorra (lokomotorrak eta plataformak). Material móvil mercancías (locomotoras y plataformas).	15.315.000	48.567	15.266.433	0
.	Lehendik agindutako gastua. Gasto comprometido en años anteriores.				
2	Autobusak berritzea. Renovación de autobuses.	1.480.000	-----	1.480.000	0
.	Lehendik agindutako gastua. Gasto comprometido en años anteriores.				

INBERTSIOAK INVERSIONES		AURREKONTUA PRESUPUESTO	EGINDAKOA REALIZADO	ALDEA DIFERENCIA	%
3	Material mugikorraren parke berria. <i>Nuevo parque material móvil.</i>	1.000	----	1.000	0
4	Gasteizko tranbia - Material mugikorraren berria. <i>Tranvía de Vitoria - Nuevo material móvil.</i>	2.341.000	----	2.341.000	0
.	Lehendik agindutako gastua. <i>Gasto comprometido en años anteriores.</i>				
5	Material mugikorren ekipamendu berria. <i>Nuevo equipamiento material móvil.</i>	273.600	----	273.600	0
6	Bilboko tranbia - Material mugikorra. <i>Tranvía de Bilbao - material móvil.</i>	1.000	----	1.000	0
7	Autobus flotaren birmoldaketa. <i>Remodelación de la flota de autobuses.</i>	217.401	----	217.401	0
.	Lehendik agindutako gastua. <i>Gasto comprometido en años anteriores.</i>				
8	Beste inbertsio batzuk material mugikorrean. <i>Otras inversiones en material móvil.</i>	252.325	----	252.325	0
9	Gasteizko tranbia - Material mugikorraren berria. <i>Tranvía de Vitoria - Nuevo material móvil.</i>	9.083.000	----	9.083.000	0
.	Inbertsio Publikoari Finantza-Laguntza emateko Esparru Plana (07-11). <i>Plan Marco de Apoyo Financiero a la Inversión Pública II (07-11).</i>				
229	Bestelako ibilgetu materiala. Otro inmovilizado material.	1.992.000	15.845	1.976.155	1
1	Enpresa antolakuntzan egindako inbertsioak. <i>Actuaciones en organización de empresa.</i>	550.000	----	550.000	0
2	Inbertsioak ingurumenean. <i>Inversiones en medio ambiente.</i>	225.000	----	225.000	0
3	Segurtasun eta higiean egindako inbertsioak. <i>Inversiones en seguridad e higiene.</i>	200.000	----	200.000	0
4	Jarduerak zirkulazioko segurtasunean. <i>Actuaciones en seguridad en la circulación.</i>	200.000	----	200.000	0
5	Euskotrenen beste inbertsioak. <i>Otras inversiones en Euskotren.</i>	817.000	15.845	801.155	2
239	Aurrerakinak, ibilgetze materialarenak. Anticipos para inmovilizaciones materiales.	----	619.176	(619.176)	***
1	X OTRO INMOVILIZADO EN CURSO	----	619.176	(619.176)	***
4.	BESTELAKO IBILGETZE FINANTZARIOAK OTRAS INMOVILIZACIONES FINANCIERAS	300.000	421.828	(121.828)	141
254	Epe luzerako kredituak, pertsonalari emandakoak. Créditos a largo plazo al personal.	170.000	54.000	116.000	32
1	Epe luzerako kredituak, pertsonalari emandakoak. <i>Créditos a largo plazo al personal.</i>	170.000	54.000	116.000	32
260	Fidantza eratuak, epe luzera. Fianzas constituidas a largo plazo.	30.000	----	30.000	0
265	Gordailuak, epe luzerako eratuak. Depósitos constituidos a largo plazo.	100.000	367.828	(267.828)	368
0	Beste batzuk <i>Otros</i>	100.000	----	100.000	0
1	X DEPOSITOS CONSTITUIDOS	----	367.828	(367.828)	***
VIII.	HORNIDURAK, ARRISKU ETA GASTUETARAKO PROVISIONES PARA RIESGOS Y GASTOS	----	3.699	(3.699)	***
IX.	KAPITAL ZIRKULTAZAILEAREN GEHIKUNTZA AUMENTO DEL CAPITAL CIRCULANTE	----	----	704.720	***
INBERTSIOAK GUZTIRA TOTAL INVERSIONES		38.591.326	1.151.388	37.439.938	3

Euro / Euros

FINANTZIAZIOA FINANCIACIÓN		AURREKONTUA PRESUPUESTO	EGINDAKOA REALIZADO	ALDEA DIFERENCIA	%
I.	EKITALDIAN SORTUTAKO BALIABIDEAK RECURSOS GENERADOS EN EL EJERCICIO	----	229.180	----	0
II.	AKZIODUNEN EKARPENAK APORTACIONES DE ACCIONISTAS	38.391.326	----	38.391.326	0
1.	EAEKO ARLO PUBLIKOA SECTOR PÚBLICO DE LA CAE	38.391.326	----	38.391.326	0
130	Kapital diru-laguntza ofizialak. Subvenciones oficiales de capital.	38.391.326	----	38.391.326	0
1300	Kapital diru-laguntza ofizialak. EAeko Administrazioa. Subvenciones oficiales de capital. Administración de la CAE	38.391.326	----	38.391.326	0
1	Inbertsioak finantzatzeko EAetik, Garraio eta Herri Lan Saitetik, jasoko direnak. A recibir de la CAE, Departamento de Transportes y Obras Públicas, para financiar inversiones.	38.391.326	----	38.391.326	0
V.	IBILGETUA SALDU, AURRE KITATU EDO EPE LABURRERA BIHURTU ENAJENACION, CANCEL. ANTICIPADA O TRASPASO A C/P DE INMOV.	200.000	217.488	(17.488)	109
2.	IBILGETZE MATERIALAK INMOVILIZACIONES MATERIALES	----	----	----	***
223	Makineria. Maquinaria.	----	107.977	(107.977)	***
1	X POR BAJAS DE MAQUINARIA	----	107.977	(107.977)	***
282	Amortizazio metatua, ibilgetu materialarena. Amortización acumulada del inmovilizado material.	----	(107.977)	107.977	***
2823	Amortizazio metatua, makineriarena. Amortización acumulada de maquinaria.	----	(107.977)	107.977	***
4.	BESTELAKO IBILGETZE FINANTZARIOAK OTRAS INMOVILIZACIONES FINANCIERAS	200.000	217.488	(17.488)	109
254	Epe luzerako kredituak, pertsonalari emandakoak. Créditos a largo plazo al personal.	200.000	----	200.000	0
1	Laburrera bihurtu, epe luzerako kreditukoak, pertsonalari emandakoak. Traspaso a c/p de créditos a largo plazo al personal.	200.000	----	200.000	0
260	Fidantza eratuak, epe luzera. Fianzas constituidas a largo plazo.	----	217.488	(217.488)	***
1	X FIANZAS CONSTITUIDAS	----	217.488	(217.488)	***
VII.	KAPITAL ZIRKULATZAILEAREN MURRIZKETA DISMINUCIÓN DEL CAPITAL CIRCULANTE	----	704.720	----	0
FINANTZIAZIOA GUZTIĀ TOTAL FINANCIACIÓN		38.591.326	1.151.388	37.439.938	3

Eusko Trenbideak, S.A.

EGINDAKOAREN USTIAPEN AURREKONTUA
PRESUPUESTO DE EXPLOTACION REALIZADO

Euro / Euros

GASTUAK GASTOS		AURREKONTUA PRESUPUESTO	EGINDAKOA REALIZADO	ALDEA DIFERENCIA	%
II.	HORNIKUNTZAK APROVISIONAMIENTOS	4.300.000	1.094.225	3.205.775	25
1.	EROSKETAK COMPRAS	4.300.000	1.094.225	3.205.775	25
602	Erosketak: Bestelako hornikuntzak. Compras de otros aprovisionamientos.	4.300.000	1.094.225	3.205.775	25
1	Ut eta autobusen konponketarako materialak, gasolioa, etab. Materiales para reparaciones de Ut y autobuses, gasoil, etc...	4.300.000	1.094.225	3.205.775	25
III.	PERTSONAL-GASTUAK GASTOS DE PERSONAL	34.889.948	8.351.842	26.538.106	24
640	Soldata eta alokairuak. Sueldos y salarios.	25.335.577	5.956.285	19.379.292	24
1	Baltzuak abenduaren 31rako aurreikusten duen plantilla 629 langile jotzen du eta beste 115 aldi baterako. La plantilla de la sociedad prevista a 31 de diciembre asciende a 629 personas y 115 temporales.	25.335.577	5.956.285	19.379.292	24
641	Kalteordainak. Indemnizaciones.	122.414	76.392	46.022	62
1	Kalte ordainketak kargu uzteagatik, lantoki aldaketengatik, erretiroengatik, etab. Indemnizaciones por cese, traslado, jubilaciones, etc...	122.414	76.392	46.022	62
642	Gizarte segurantzak, baltzuen kargurako. Seguridad social a cargo de la empresa.	8.090.768	1.986.999	6.103.769	25
643	Ekarpenak, pentsioak osatzeko sistemetarako. Aportaciones a sistemas complementarios de pensiones.	644.817	132.592	512.225	21
649	Bestelako gastu sozialak. Otros gastos sociales.	696.372	199.574	496.798	29
1	Jantokiak. Comedores.	130.073	48.965	81.108	38
2	Prestakuntza gastuak. Gastos de formación.	109.172	29.459	79.713	27
3	Bestelako gastu sozialak. Otros gastos sociales.	457.127	121.150	335.977	27
IV.	AMORTIZAZIOAK AMORTIZACIONES	10.009.980	1.972.733	8.037.247	20
681	Amortizazioa, ibilgetu inmaterialarena. Amortización del inmovilizado inmaterial.	986.995	197.413	789.582	20
682	Amortizazioa, ibilgetu materialarena. Amortización del inmovilizado material.	9.022.985	1.775.320	7.247.665	20
V.	TRAFIKO-HORNIDUREN ALDAKETA VARIACIÓN DE LAS PROVISIONES DE TRÁFICO	75.000	----	75.000	0
VI.	USTIAPENEN BESTE ZENBAIT GASTU OTROS GASTOS DE EXPLOTACIÓN	17.319.023	4.191.077	13.127.946	24
1.	KANPO ZERBITZUAK SERVICIOS EXTERIORES	17.319.023	4.191.077	13.127.946	24
620	Ekitaldiko gastuak, ikerketa eta garapenerako. Gastos en investigación y desarrollo del ejercicio.	97.850	----	97.850	0
1	Elkarteak burutuko dituen ikerketa eta proiektuak. Estudios y proyectos a realizar por la sociedad.	97.850	----	97.850	0
621	Errentamenduak eta kanonak. Arrendamientos y cánones.	3.212.275	744.460	2.467.815	23
1	Tren trafikoan gertatzen diren gorabeherak betetzeko autobusen alokairua. Arrendamientos de autobuses para cubrir incidencias en el tráfico de trenes.	122.275	45.447	76.828	37
2	Euskal Trenbide Sarearen instalazioak erabiltzeagatik kanona. Canon por utilización de instalaciones de Euskal Trenbide Sarea.	2.781.000	618.691	2.162.309	22
3	Lokalen alokairua. Arrendamiento de local.	309.000	80.322	228.678	26

Euro / Euros

GASTUAK GASTOS		AURREKONTUA PRESUPUESTO	EGINDAKOA REALIZADO	ALDEA DIFERENCIA	%
622	Konponketak eta kontserbazioa. Reparaciones y conservación.	5.396.820	1.147.257	4.249.563	21
1	Eraikuntzen konponketa. Reparación de edificios.	118.656	35.662	82.994	30
2	Errepideko materialaren konponketa. Reparación de material de carretera.	329.600	62.653	266.947	19
3	Tren eta autobusen garbiketa. Limpieza de trenes y autobuses.	1.041.192	279.573	761.619	27
4	Bulego eta geltokien garbiketa. Limpieza de oficinas y estaciones.	330.091	67.708	262.383	21
5	Informatika ekipoaren mantenimendua. Mantenimiento de equipo informático.	650.000	213.802	436.198	33
6	Salmenta eta ezeztatze makinaren mantenimendua. Mantenimiento máquinas de expendición y cancelación.	999.100	153.114	845.986	15
7	Material mugikorraren konponketa. Reparación de material móvil.	1.558.287	254.139	1.304.148	16
8	Tailerretako makineria, makina sortzaile, trenbideko makineria, mantenimendu ibilgailuen konponketa. Reparación de maquinaria de taller, máquinas reproductoras, maquinaria de vía, vehículos de mantenimiento.	369.894	80.606	289.288	22
623	Zerbitzuak, profesional independenteenak. Servicios de profesionales independientes.	700.000	249.731	450.269	36
1	Iharduera profesionalekin zerikusia duten lanen kontratazioa. Trabajos contratados relacionados con actividades profesionales.	700.000	249.731	450.269	36
624	Garraioak. Transportes.	980.572	243.104	737.468	25
1	Merkantzia garraioa (altzairuzko bobinak). Transportes de mercancías (bobinas de acero).	980.572	243.104	737.468	25
625	Aseguru-sariak. Primas de seguros.	998.283	577.832	420.451	58
1	Erantzukizun zibilerako, suteetarako eta ibilgailuetarako polizak. Pólizas de responsabilidad civil, incendios y vehículos.	998.283	577.832	420.451	58
627	Publizitatea, propaganda eta harreman publikoak. Publicidad, propaganda y relaciones públicas.	836.250	99.231	737.019	12
1	Museoak, publizitate kanpainak, iragarkiak, liburuxkak, etab.. Museos, campañas publicitarias, anuncios, folletos, etc...	650.000	99.231	550.769	15
2	Iruña - Veleia laguntza. Patrocinio Iruña - Veleia.	186.250	-----	186.250	0
628	Hornidurak. Suministros.	2.988.779	786.891	2.201.888	26
1	Behe-tentsioko argiztapena. Alumbrado de baja tensión.	300.000	66.484	233.516	22
2	Ur, gasolio, berogailu eta abarren kontsumoak. Consumos de agua, gasoil, calefacción, etc...	120.779	23.665	97.114	20
3	Goi-tentsioko energia. Energía de alta tensión (tracción).	2.568.000	696.742	1.871.258	27
629	Bestelako zerbitzuak. Otros servicios.	2.108.194	342.571	1.765.623	16
6290	Bulego-gastuak. Gastos de oficina.	104.636	31.237	73.399	30
1	Bulego gastuak. Gastos de oficina.	104.636	31.237	73.399	30
6291	Komunikazioak. Comunicaciones.	270.000	68.889	201.111	26
1	Telekomunikazio gastuak (telefonoa, informatika lineak, etab). Gasto de telecomunicaciones (teléfono, líneas informáticas, etc...).	270.000	68.889	201.111	26
6293	Bidaia-gastuak. Gastos de viaje.	200.000	54.938	145.062	27
1	Bidaia, lokomozio eta kilometrai gastuak. Gastos de viaje, locomoción y kilometraje.	200.000	54.938	145.062	27

GASTUAK GASTOS		AURREKONTUA PRESUPUESTO	EGINDAKOA REALIZADO	ALDEA DIFERENCIA	%
6299	Bestelako hainbat zerbitzu. Otros servicios diversos.	1.533.558	187.507	1.346.051	12
1	Zerbitzu laguntzaileak. Servicios auxiliares.	25.750	6.119	19.631	24
2	Segurtasun gastuak (zaintza, eskudiruaren bilketa). Gastos de seguridad (vigilancia, recogida de metálico).	662.419	163.462	498.957	25
3	Beste zenbait gastu. Otros gastos diversos.	845.389	17.926	827.463	2
VII. EMAN BEHARREKO DIRU-LAGUNTZAK SUBVENCIONES A CONCEDER		103.000	----	103.000	0
652	Eman beharreko ustiapen diru-laguntzak. Subvenciones de explotación a conceder.	103.000	----	103.000	0
6520	Ustiapen diru-laguntzak EAeko Arlo Publikoko erakundeiei eman beharrekoak. Subvenciones de explotación a conceder a entidades del Sector Público de la CAE	103.000	----	103.000	0
1	Euskotren Participaciones, S.A. Euskotren Participaciones, S.A.	103.000	----	103.000	0
VIII. GASTU FINANTZARIOAK GASTOS FINANCIEROS		26.503	2.496	24.007	9
2.	INTERESAK, ZORRENAK INTERESES DE DEUDAS	24.780	----	24.780	0
4.	BESTELAKO GASTU FINANTZARIOAK OTROS GASTOS FINANCIEROS	1.723	2.496	(773)	145
IX. APARTEKO GALERAK PÉRDIDAS EXTRAORDINARIAS		239.000	25.136	213.864	11
2.	GALERAK, IBILGETUAGATIKOAK PÉRDIDAS PROCEDENTES DE INMOVILIZADO	100.000	----	100.000	0
671	Galerak, ibilgetu materialagatikoak. Pérdidas procedentes de inmovilizado material.	100.000	----	100.000	0
1	Beste batzuk. Otros.	100.000	----	100.000	0
3	APARTEKO GASTUAK GASTOS EXTRAORDINARIOS	139.000	25.136	113.864	18
678	Aparteko gastuak. Gastos extraordinarios.	89.000	25.136	63.864	28
1	Aparteko gastuak. Gastos extraordinarios.	89.000	25.136	63.864	28
679	Gastu eta galerak, aurreko ekitaldietakoak. Gastos y pérdidas de ejercicios anteriores.	50.000	----	50.000	0
1	Beste batzuk. Otros.	50.000	----	50.000	0
X. SOZIJATEEN GAINEKO ZERGAK ETA BESTELAKOAK IMPUESTOS SOBRE SOCIEDADES Y OTROS		43.054	22.806	20.248	53
XI. EKITALDIKO MOZKINA BENEFICIO DEL EJERCICIO		----	----	----	16
GASTUAK GUZTIRA TOTAL GASTOS		67.005.508	15.660.315	51.345.193	23

DIRU-SARRERAK INGRESOS		AURREKONTUA PRESUPUESTO	EGINDAKOA REALIZADO	ALDEA DIFERENCIA	%
I. NEGOZIO-KOPURUAREN ZENBATEKO NETOA IMPORTE NETO DE LA CIFRA DE NEGOCIOS		21.763.570	5.082.724	16.680.846	23
2.	SALMENTAK ETA ZERBITZU-PRESTAZIOAK, BESTELAKO ERAKUNDEI VENTAS Y PRESTACIONES DE SERVICIOS A OTRAS ENTIDADES	21.763.570	5.082.724	16.680.846	23
700	Salgai-salmentak. Ventas de mercaderías.	20.357.954	4.737.859	15.620.095	23
7001	Salgai salmentak beste batzuei. Ventas de mercaderías a otros.	20.357.954	4.737.859	15.620.095	23
1	Bizkaiko trenbideko diru-sarrerak. Ingresos ferrocarril Bizkaia.	4.977.600	1.151.854	3.825.746	23

Euro / Euros

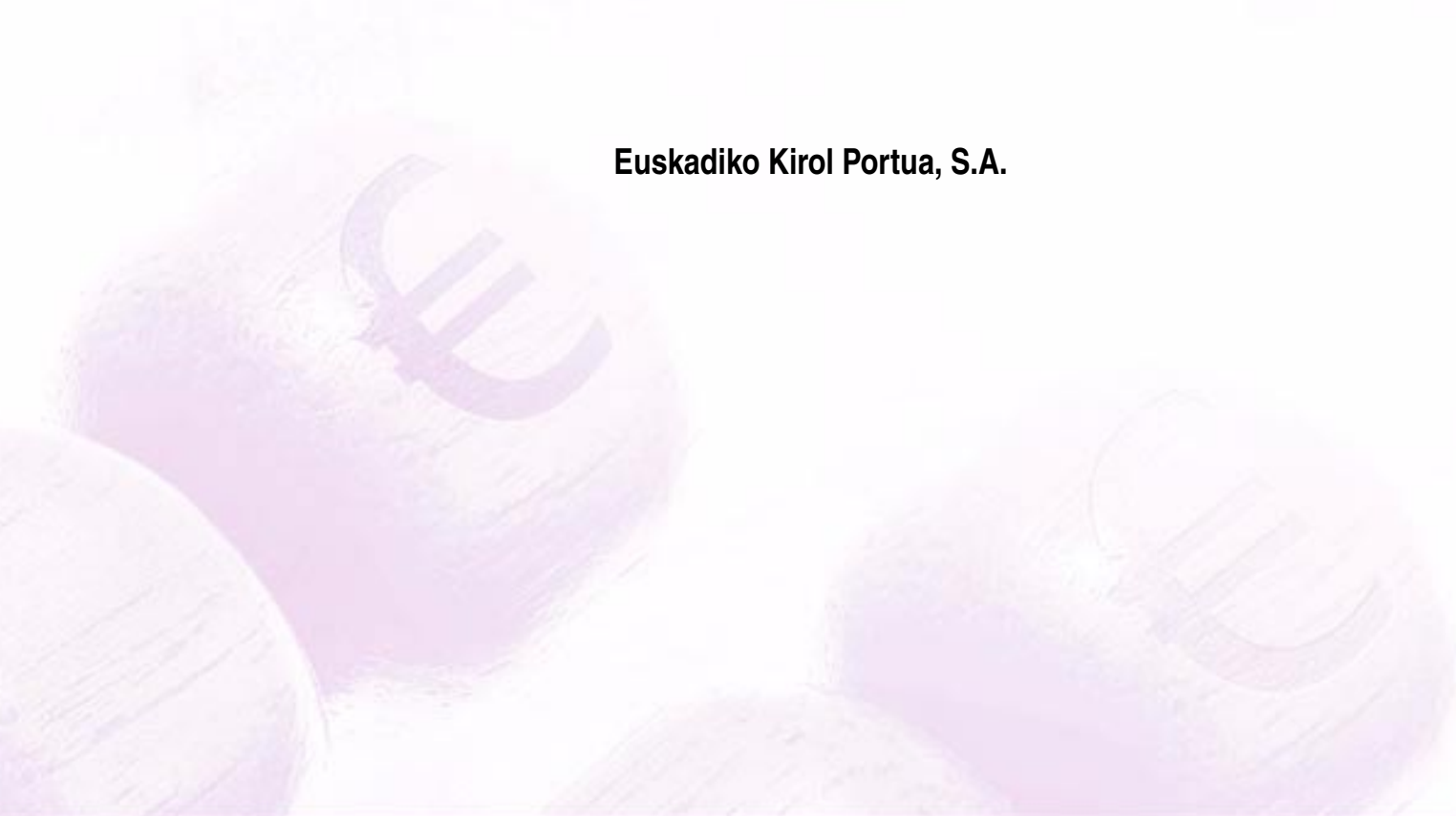
DIRU-SARRERAK INGRESOS		AURREKONTUA PRESUPUESTO	EGINDAKOA REALIZADO	ALDEA DIFERENCIA	%
2	Gipuzkoako trenbideko diru-sarrerak. <i>Ingresos ferrocarril Gipuzkoa.</i>	8.793.567	2.010.297	6.783.270	23
3	Bizkaiko errepideko diru-sarrerak. <i>Ingresos carretera Bizkaia.</i>	2.096.890	524.776	1.572.114	25
4	Gipuzkoako errepideko diru-sarrerak. <i>Ingresos carretera Gipuzkoa.</i>	2.440.745	578.396	1.862.349	24
5	Funikularreko diru-sarrerak. <i>Ingresos funicular.</i>	82.780	21.351	61.429	26
6	Bizkaiko bestelako diru-sarrerak. <i>Otros ingresos Bizkaia.</i>	225.392	47.751	177.641	21
7	Gipuzkoako bestelako diru-sarrerak. <i>Otros ingresos Gipuzkoa.</i>	26.540	8.914	17.626	34
8	Bilboko tranbia diru-sarrerak. <i>Ingresos tranvía de Bilbao.</i>	1.704.290	394.520	1.309.770	23
9	Gasteizko tranbia diru-sarrerak. <i>Ingresos tranvía de Vitoria.</i>	10.150	-----	10.150	0
701	Salmentak, produktu bukatuenak. <i>Ventas de productos terminados.</i>	1.400.000	344.472	1.055.528	24
7011	Salmentak beste batzuei, produktu bukatuenak. <i>Ventas de productos terminados a otros.</i>	1.400.000	344.472	1.055.528	25
1	Merkantzia garraioak sortutako diru-sarrerak. <i>Ingresos por transporte de mercancías.</i>	1.400.000	344.472	1.055.528	25
703	Salmentak, subproduktu eta hondarrenak. <i>Ventas de subproductos y residuos.</i>	5.616	393	5.223	6
7031	Salmentak beste batzuei, subproduktu eta hondarrenak. <i>Ventas de subproductos y residuos a otros.</i>	5.616	393	5.223	7
IV.	USTIAPENENKO BESTELAKO DIRU-SARRERAK <i>OTROS INGRESOS DE EXPLOTACION</i>	644.418	62.398	582.020	10
755	Diru-sarrerak, pertsonalari emandako zerbitzuengatik. <i>Ingresos por servicios al personal.</i>	6.180	1.403	4.777	23
759	Diru-sarrerak, hainbat zerbitzuengatik. <i>Ingresos por servicios diversos.</i>	638.238	60.995	577.243	10
1	Beste zenbait diru-sarrerak (besteek eragindako kalteen kobratzeak, etab.). <i>Otros ingresos diversos (cobros a terceros por daños, etc...).</i>	638.238	60.995	577.243	10
V.	JASO BEHARREKO DIRU-LAGUNTZAK <i>SUBVENCIONES A RECIBIR</i>	33.837.540	8.428.711	25.408.829	25
740	Diru-laguntza ofizialak, ustiapenerako. <i>Subvenciones oficiales a la explotación.</i>	28.709.298	7.229.240	21.480.058	25
7400	Diru-laguntza ofizialak ustiapenerako. EAeko Administrazioa. <i>Subvenciones oficiales a la explotación. Administración de la CAE</i>	28.626.898	7.156.725	21.470.173	25
1	Ustiapen gastuak finantzatzeko EAetik, Garraio eta Herri Lan Saitetik, jasoko direnak. <i>A recibir de la CAE, Departamento de Transportes y Obras Públicas, para financiar gastos de explotación.</i>	28.626.898	7.156.725	21.470.173	25
7401	Diru-laguntza ofizialak ustiapenerako. Bestelako Administrazio Publikoak. <i>Subvenciones oficiales a la explotación. Otras administraciones públicas.</i>	82.400	72.515	9.885	88
1	Prestakuntzarako diru-laguntzak. <i>Subvenciones de formación.</i>	82.400	72.515	9.885	88
741	Bestelako diru-laguntzak, ustiapenerako. <i>Otras subvenciones a la explotación.</i>	5.128.242	1.199.471	3.928.771	23
7411	Bestelako ustiapen diru-laguntzak. Bestelako baltzuak. <i>Otras subvenciones a la explotación. Otras empresas.</i>	5.128.242	1.199.471	3.928.771	23
1	Bizkaibusi, Udalbusi eta Lurraldebusi egindako ekarpenak, zerbitzuak direla eta. <i>Aportaciones por los servicios a Bizkaibus, Udalbus y Lurraldebus.</i>	5.128.242	1.199.471	3.928.771	23
VI.	DIRU-SARRERA FINANTZARIOAK <i>INGRESOS FINANCIEROS</i>	250.000	111.767	138.233	45
3.	BESTELAKO INTERESAK ETA DIRU-SARRERA ASIMILATUAK <i>OTROS INTERESES E INGRESOS ASIMILADOS</i>	250.000	111.767	138.233	45
VII.	APARTEKO MOZKINAK <i>BENEFICIOS EXTRAORDINARIOS</i>	500.000	354.452	145.548	71

Euro / Euros

DIRU-SARRERAK INGRESOS		AURREKONTUA PRESUPUESTO	EGINDAKOA REALIZADO	ALDEA DIFERENCIA	%
2.	KAPITAL DIRU-LAGUNTZAK, EKITALDIKO EMAITZARI ESLEITUTAKOAK SUBVENCIONES DE CAPITAL TRANSFERIDAS AL RESULTADO DEL EJERCICIO	100.000	123.290	(23.290)	123
3.	APARTEKO DIRU-SARRERAK INGRESOS EXTRAORDINARIOS	400.000	231.162	168.838	58
778	Aparteko diru-sarrerak. Ingresos extraordinarios.	200.000	231.162	(31.162)	116
1	Aparteko diru-sarrerak. Ingresos extraordinarios explotación.	200.000	231.162	(31.162)	116
779	Diru-sarrera eta mozkinak, aurreko ekitaldietakoak. Ingresos y beneficios de ejercicios anteriores.	200.000	-----	200.000	0
1	Aurreko ekitaldietako diru-sarrerak eta irabaziak. Ingresos y beneficios de ejercicios anteriores.	200.000	-----	200.000	0
VIII.	EKITALDIKO GALERA PÉRDIDA DEL EJERCICIO	10.009.980	1.620.263	8.389.717	0
DIRU-SARRERAK GUZTIRA TOTAL INGRESOS		67.005.508	15.660.315	51.345.193	23



Euskadiko Kirol Portua, S.A.



Euskadiko Kirol Portua, S.A.

EGOERA BALANTZEA
BALANCE DE SITUACION

Euro / Euros

AKTIBO ACTIVO	31/03/2008	PASIBO PASIVO	31/03/2008
B) Ibilgetua	8.821.773	A) Fondo propioak	19.454.489
<i>Inmovilizado</i>		<i>Fondos propios</i>	
II. Ibilgetze inmaterialak	47.276	I. Kapital harpidetua	20.130.714
<i>Inmovilizaciones inmatrimales</i>		<i>Capital suscrito</i>	
III. Ibilgetze materialak	8.774.497	IV. Erreserbak	42.199
<i>Inmovilizaciones materiales</i>		<i>Reservas</i>	
D) Aktibo zirkulatuzailea	17.176.032	V. Aurreko ekitaldietako emaitzak	(840.000)
<i>Activo circulante</i>		<i>Resultados de ejercicios anteriores</i>	
II. Izakinak	35.402	VI. Galdu- irabaziak (mozkina edo galera)	121.576
<i>Existencias</i>		<i>Pérdidas y ganancias(beneficio o pérdida)</i>	
III. Zordunak	14.468.516	E) Hartzekodunak, epe luzera	1.841.143
<i>Deudores</i>		<i>Acreeedores a largo plazo</i>	
VI. Altxortegia	2.641.299	F) Hartzekodunak, epe laburrera	4.702.173
<i>Tesorería</i>		<i>Acreeedores a corto plazo</i>	
VII. Periodokatzegatiko doikuntzak	30.815		
<i>Ajustes por periodificación</i>			
AKTIBOA GUZTIRA	25.997.805	PASIBOA GUZTIRA	25.997.805
TOTAL ACTIVO		TOTAL PASIVO	

Euskadiko Kirol Portua, S.A.

GALDU-IRABAZIEN KONTUA
CUENTA DE PERDIDAS Y GANANCIAS

Euro / Euros

ZOR DEBE	31/03/2008	HARTZEKO HABER	31/03/2008
A) GASTUAK GASTOS		B) DIRU-SARRERAK INGRESOS	
2. Hornikuntzak <i>Aprovisionamientos</i>	67.550	1. Negozio-kopuruen zenbateko garbia <i>Importe neto de la cifra de negocios</i>	957.171
3. Pertsonal gastuak <i>Gastos de personal</i>	70.541	4. Ustiapeneko beste diru-sarrera batzuk <i>Otros ingresos de explotación</i>	70.871
6. Ustiapeneko bestelako gastuak <i>Otros gastos de explotación</i>	329.408		
I. USTIAPENENKO MOZKINA BENEFICIO DE EXPLOTACIÓN	560.543	I. USTIAPENENKO GALERAK PÉRDIDAS DE EXPLOTACIÓN	----
		7. Bestelako interesak eta diru-sarrera asimilatuak <i>Otros intereses e ingresos asimilados</i>	72
II. EMAITZA FINANTZARIO POSITIBOAK RESULTADOS FINANCIEROS POSITIVOS	72	II. EMAITZA FINANTZARIO NEGATIBOAK RESULTADOS FINANCIEROS NEGATIVOS	----
III. MOZKINAK, IHARDUERA ARRUNTETAKOAK BENEFICIOS DE LAS ACTIVIDADES ORDINARIAS	560.615	III. GALERAK, IHARDUERA ARRUNTETAKOAK PÉRDIDAS DE LAS ACTIVIDADES ORDINARIAS	----
11. Galerak, ibilg. inmat., mat. ta kartera-kontrolak. <i>Pérd. proc.del inmov, inmat, mat, y cartera control</i>	437.525		
13. Gastu bereziak <i>Gastos extraordinarios</i>	15		
IV. APARTEKO EMAITZA POSITIBOAK RESULTADOS EXTRAORDINARIOS POSITIVOS	----	IV. APARTEKO EMAITZA NEGATIBOAK RESULTADOS EXTRAORDINARIOS NEGATIVOS	437.540
V. ZERGA AURREKO MOZKINAK BENEFICIOS ANTES DE IMPUESTOS	123.075	V. ZERGA AURREKO GALERAK PÉRDIDAS ANTES DE IMPUESTOS	----
16. Beste zerga batzuk <i>Otros impuestos</i>	1.499		
VI. EKITALDIKO EMAITZA (MOZKINAK) RESULTADO DEL EJERCICIO (BENEFICIOS)	121.576	VI. EKITALDIKO EMAITZA (GALERAK) RESULTADO DEL EJERCICIO (PÉRDIDAS)	----

Euskadiko Kirol Portua, S.A.

FINANTZAKETA TAULA
CUADRO DE FINANCIACION

Euro / Euros

APLIKAZIOAK APLICACIONES	31/03/2008	JATORRIAK ORÍGENES	31/03/2008
1. Baliabideak, eragiketetan aplikatutakoak <i>Recursos aplicados en las operaciones</i>	-----	1. Baliabideak, eragiketetan sortutakoak <i>Recursos procedentes de las operaciones</i>	121.576
		5. Ibilgetua saldu, aurre kitatu edo e/l bihurtu <i>Enaj., cancel. anticip. o traspaso a c/p de inmov.</i>	11.238.622
		b) Ibilgetze materialak <i>Inmovilizaciones materiales</i>	11.238.622
APLIKAZIOAK GUZTIRA TOTAL APLICACIONES	-----	JATORRIAK GUZTIRA TOTAL ORÍGENES	11.360.198
APLIKAZIOEN GAINEKO JATORRIEN SOBERA EXCESO DE ORÍGENES SOBRE APLICACIONES	11.360.198	JATORRIEN GAINEKO APLIKAZIOEN SOBERA EXCESO DE APLICACIONES SOBRE ORÍGENES	-----

KAPITAL ZIRKULATZAILEAREN ALDAKETA VARIACIÓN DEL CAPITAL CIRCULANTE	31/03/2008
3. Zordunak <i>Deudores</i>	12.671.569
4. Hartzekodunak <i>Acreedores</i>	(1.458.781)
7. Altxortegia <i>Tesorería</i>	147.410
KAPITAL ZIRKULATZAILEAREN ALDAKETA GUZTIRA TOTAL VARIACION DEL CAPITAL CIRCULANTE	11.360.198

Euskadiko Kirol Portua, S.A.

EGINDAKOAREN KAPITAL AURREKONTUA
PRESUPUESTO DE CAPITAL REALIZADO

Euro / Euros

INBERTSIOAK INVERSIONES		AURREKONTUA PRESUPUESTO	EGINDAKOA REALIZADO	ALDEA DIFERENCIA	%
I.	EKITALDIAN APLIKATUTAKO BALIABIDEAK RECURSOS APLICADOS EN EL EJERCICIO	-----	-----	121.576	***
III.	IBILGETUAREN EROSKETAK ADQUISICIONES DE INMOVILIZADO	309.233	-----	309.233	0
2.	IBILGETZE MATERIALAK INMOVILIZACIONES MATERIALES	309.233	-----	309.233	0
222	Instalazio teknikoak. Instalaciones técnicas.	309.233	-----	309.233	0
1	Kudeatutako instalakuntzei lotutako hainbat elementu. Diversos elementos ligados al funcionamiento de las instalaciones gestionadas.	309.233	-----	309.233	0
IX.	KAPITAL ZIRKULATZAILEAREN GEHIKUNTZA AUMENTO DEL CAPITAL CIRCULANTE	-----	11.360.198	-----	0
INBERTSIOAK GUZTIRA TOTAL INVERSIONES		309.233	11.360.198	(11.050.965)	***

Euro / Euros

FINANTZIAZIOA FINANCIACIÓN		AURREKONTUA PRESUPUESTO	EGINDAKOA REALIZADO	ALDEA DIFERENCIA	%
I.	EKITALDIAN SORTUTAKO BALIABIDEAK RECURSOS GENERADOS EN EL EJERCICIO	-----	121.576	-----	0
V.	IBILGETUA SALDU, AURRE KITATU EDO EPE LABURRERA BIHURTU ENAJENACION, CANCEL. ANTICIPADA O TRASPASO A C/P DE INMOV.	-----	11.238.622	(11.238.622)	***
2.	IBILGETZE MATERIALAK INMOVILIZACIONES MATERIALES	-----	11.238.622	(11.238.622)	***
221	Eraikinak. Construcciones.	-----	12.039.867	(12.039.867)	***
1	bukatzen Koncesioa Getxoko Muelle kruceros Rescate concesión Muelle Cruceros de Getxo	-----	12.039.867	(12.039.867)	***
282	Amortizazio metatua, ibilgetu materialarena. Amortización acumulada del inmovilizado material.	-----	(801.245)	801.245	***
2821	Amortizazio metatua, eraikuntzena. Amortización acumulada de construcciones.	-----	(801.245)	801.245	***
VII.	KAPITAL ZIRKULATZAILEAREN MURRIZKETA DISMINUCIÓN DEL CAPITAL CIRCULANTE	309.233	-----	11.669.431	***
FINANTZIAZIOA GUZTIRA TOTAL FINANCIACIÓN		309.233	11.360.198	(11.050.965)	***

Euskadiko Kirol Portua, S.A.

EGINDAKOAREN USTIAPEN AURREKONTUA
PRESUPUESTO DE EXPLOTACION REALIZADO

Euro / Euros

GASTUAK GASTOS		AURREKONTUA PRESUPUESTO	EGINDAKOA REALIZADO	ALDEA DIFERENCIA	%
II.	HORNIKUNTZAK APROVISIONAMIENTOS	775.000	67.550	707.450	9
1.	EROSKETAK COMPRAS	775.000	67.550	707.450	9
602	Erosketak: Bestelako hornikuntzak. Compras de otros aprovisionamientos.	775.000	67.550	707.450	9
1	Emandako zerbitzuentzako hornidura erosketak. Adquisición de provisiones para los servicios prestados.	775.000	67.550	707.450	9
III.	PERTSONAL-GASTUAK GASTOS DE PERSONAL	390.108	70.541	319.567	18
640	Soldata eta alokairuak. Sueldos y salarios.	272.133	53.870	218.263	20
1	Baltzuak abenduaren 31rako aurreikusten duen plantilla 6 langile jotzen du. La plantilla de la sociedad prevista a 31 de diciembre asciende a 6 personas.	272.133	53.870	218.263	20
642	Gizarte segurantzak, baltzuen kargurako. Seguridad social a cargo de la empresa.	111.172	16.040	95.132	14
643	Ekarpenak, pentsioak osatzeko sistemetarako. Aportaciones a sistemas complementarios de pensiones.	6.803	631	6.172	9
IV.	AMORTIZAZIOAK AMORTIZACIONES	814.427	----	814.427	0
682	Amortizazioa, ibilgetu materialarena. Amortización del inmovilizado material.	814.427	----	814.427	0
VI.	USTIAPENEN BESTE ZENBAIT GASTU OTROS GASTOS DE EXPLOTACIÓN	2.145.345	329.408	1.815.937	15
1.	KANPO ZERBITZUAK SERVICIOS EXTERIORES	2.045.345	329.408	1.715.937	16
621	Errentamenduak eta kanonak. Arrendamientos y cánones.	25.000	5.136	19.864	21
622	Konponketak eta kontserbazioa. Reparaciones y conservación.	200.000	105.227	94.773	53
1	Pantalanak eta instalazioak konpontzeko. Reparación de instalaciones y pantalanes.	200.000	105.227	94.773	53
623	Zerbitzuak, profesional independenteenak. Servicios de profesionales independientes.	880.000	149.598	730.402	17
1	Marinel, zaintza, garbiketa eta mantenimendu zerbitzuen kanpo kontratazioa. Contratación externa de los servicios de marinería, guarda, limpieza y mantenimiento.	880.000	149.598	730.402	17
625	Aseguru-sariak. Primas de seguros.	70.000	218	69.782	0
626	Banku-zerbitzuak eta antzekoak. Servicios bancarios y similares.	----	639	(639)	***
627	Publizitatea, propaganda eta harreman publikoak. Publicidad, propaganda y relaciones públicas.	325.000	10.300	314.700	3
1	Beste batzuk. Otros.	325.000	10.300	314.700	3
628	Hornidurak. Suministros.	15.000	3.250	11.750	22
629	Bestelako zerbitzuak. Otros servicios.	530.345	55.040	475.305	10
6290	Bulego-gastuak. Gastos de oficina.	33.000	4.751	28.249	14
6291	Komunikazioak. Comunicaciones.	35.000	9.625	25.375	28
6293	Bidaia-gastuak. Gastos de viaje.	25.000	5.872	19.128	23
6299	Bestelako hainbat zerbitzu. Otros servicios diversos.	437.345	34.792	402.553	8

Euro / Euros

GASTUAK GASTOS		AURREKONTUA PRESUPUESTO	EGINDAKOA REALIZADO	ALDEA DIFERENCIA	%
1	Ura eta argi-indarra. Agua y electricidad.	120.000	20.399	99.601	17
2	Beste gastu batzuk. Otros gastos.	317.345	14.393	302.952	5
2.	ZERGAK TRIBUTOS	100.000	----	100.000	0
VIII. GASTU FINANTZARIOAK GASTOS FINANCIEROS		90.000	----	90.000	0
2.	INTERESAK, ZORRENAK INTERESES DE DEUDAS	75.000	----	75.000	0
4.	BESTELAKO GASTU FINANTZARIOAK OTROS GASTOS FINANCIEROS	15.000	----	15.000	0
IX. APARTEKO GALERAK PÉRDIDAS EXTRAORDINARIAS		----	437.540	(437.540)	***
2.	GALERAK, IBILGETUAGATIKOAK PÉRDIDAS PROCEDENTES DE INMOVILIZADO	----	437.525	(437.525)	***
671	Galerak, ibilgetu materialagatikoak. Pérdidas procedentes de inmovilizado material.	----	437.525	(437.525)	***
1	bukatzen koncesioa getxoko Muelle Kruceros Rescate concesión Muelle Kruceros de Getxo	----	437.525	(437.525)	***
3	APARTEKO GASTUAK GASTOS EXTRAORDINARIOS	----	15	(15)	***
678	Aparteko gastuak. Gastos extraordinarios.	----	15	(15)	***
X. SOZIJATEEN GAINEKO ZERGAK ETA BESTELAKOAK IMPUESTOS SOBRE SOCIEDADES Y OTROS		27.000	1.499	25.501	6
XI. EKITALDIKO MOZKINA BENEFICIO DEL EJERCICIO		----	121.576	----	0
GASTUAK GUZTIRA TOTAL GASTOS		4.241.880	1.028.114	3.213.766	24

Euro / Euros


DIRU-SARRERAK INGRESOS		AURREKONTUA PRESUPUESTO	EGINDAKOA REALIZADO	ALDEA DIFERENCIA	%
I. NEGOZIO-KOPURUAREN ZENBATEKO NETOA IMPORTE NETO DE LA CIFRA DE NEGOCIOS		2.760.000	957.171	1.802.829	35
2.	SALMENTAK ETA ZERBITZU-PRESTAZIOAK, BESTELAKO ERAKUNDEI VENTAS Y PRESTACIONES DE SERVICIOS A OTRAS ENTIDADES	2.760.000	957.171	1.802.829	35
705	Zerbitzu-prestazioak. Prestaciones de servicios.	2.760.000	957.171	1.802.829	34
7051	Zerbitzu-prestazioak beste batzuei. Prestaciones de servicios a otros.	2.760.000	957.171	1.802.829	35
1	Hirugarrenei emandako zerbitzuetatik. Por prestación de servicios a terceros.	2.760.000	957.171	1.802.829	35
IV. USTIAPENEKO BESTELAKO DIRU-SARRERAK OTROS INGRESOS DE EXPLOTACION		557.453	70.871	486.582	13
752	Diru-sarrerak, errentamenduengatikoak. Ingresos por arrendamientos.	288.453	70.871	217.582	25
1	Hondarribiko kirol portuaren gune teknikoaren lokalak alokatzearen sarrerak. Alquiler de locales del área técnica del puerto deportivo de Hondarribia.	288.453	70.871	217.582	25
759	Diru-sarrerak, hainbat zerbitzuengatik. Ingresos por servicios diversos.	269.000	----	269.000	0
1	Getxoko kruzeroen kaiako ustiaketaren kontzesioa. Concesión explotación muelle cruceros de Getxo.	269.000	----	269.000	0
V. JASO BEHARREKO DIRU-LAGUNTZAK SUBVENCIONES A RECIBIR		80.000	----	80.000	0
740	Diru-laguntza ofizialak, ustiapenerako. Subvenciones oficiales a la explotación.	80.000	----	80.000	0
7400	Diru-laguntza ofizialak ustiapenerako. EAEko Administrazioa. Subvenciones oficiales a la explotación. Administración de la CAE	80.000	----	80.000	0

Euro / Euros

DIRU-SARRERAK INGRESOS		AURREKONTUA PRESUPUESTO	EGINDAKOA REALIZADO	ALDEA DIFERENCIA	%
1	Ustiapen gastuak finantzatzeko EAetik, Garraio eta Herrilan Saitetik jasoko direnak. <i>A recibir de la CAE, Departamento de Transportes y Obras Públicas, para financiar gastos de explotación.</i>	80.000	----	80.000	0
VI.	DIRU-SARRERA FINANTZARIOAK INGRESOS FINANCIEROS	30.000	72	29.928	0
3.	BESTELAKO INTERESAK ETA DIRU-SARRERA ASIMILATUAK <i>OTROS INTERESES E INGRESOS ASIMILADOS</i>	30.000	72	29.928	0
VIII.	EKITALDIKO GALERA PÉRDIDA DEL EJERCICIO	814.427	----	936.003	15
DIRU-SARRERAK GUZTIRA TOTAL INGRESOS		4.241.880	1.028.114	3.213.766	24



Zumaiako Kirol Portua, S.A.



Zumaia Kirol Portua, S.A.

EGOERA BALANTZEA
BALANCE DE SITUACION

Euro / Euros

AKTIBO ACTIVO	31/03/2008	PASIBO PASIVO	31/03/2008
B) Ibilgetua	7.928.282	A) Fondo propioak	578.005
<i>Inmovilizado</i>		<i>Fondos propios</i>	
III. Ibilgetze materialak	7.828.039	I. Kapital harpidetua	60.101
<i>Inmovilizaciones materiales</i>		<i>Capital suscrito</i>	
VI. Zordunak, epe luzerako trafiko-eragiketengatikoak	100.243	IV. Erreserbak	360.864
<i>Deudores por operaciones de tráfico l/p</i>		<i>Reservas</i>	
D) Aktibo zirkulatuak	657.339	V. Aurreko ekitaldietako emaitzak	87.870
<i>Activo circulante</i>		<i>Resultados de ejercicios anteriores</i>	
III. Zordunak	113.962	VI. Galdur irabaziak (mozkina edo galera)	69.170
<i>Deudores</i>		<i>Pérdidas y ganancias(beneficio o pérdida)</i>	
IV. Inbertsio finantzario iragankorrak	270.000	C) Diru-sarrerak, hainbat ekitalditan banatzekoak	7.827.125
<i>Inversiones financieras temporales</i>		<i>Ingresos a distribuir en varios ejercicios</i>	
VI. Altxortegia	273.377	D) Hornidurak, arrisku eta gastuetarako	17.000
<i>Tesorería</i>		<i>Provisiones para riesgos y gastos</i>	
		F) Hartzekodunak, epe laburrera	163.491
		<i>Acreedores a corto plazo</i>	
AKTIBOA GUZTIRA	8.585.621	PASIBOA GUZTIRA	8.585.621
TOTAL ACTIVO		TOTAL PASIVO	

Zumaiako Kirol Portua, S.A.

GALDU-IRABAZIEN KONTUA
CUENTA DE PERDIDAS Y GANANCIAS

Euro / Euros

ZOR DEBE		31/03/2008	HARTZEKO HABER		31/03/2008
A) GASTUAK GASTOS			B) DIRU-SARRERAK INGRESOS		
6. Ustiapeneko bestelako gastuak Otros gastos de explotación		14.804	1. Negozio-kopuruen zenbateko garbia Importe neto de la cifra de negocios		83.974
I. USTIAPENENKO MOZKINA BENEFICIO DE EXPLOTACIÓN		69.170	I. USTIAPENENKO GALERAK PÉRDIDAS DE EXPLOTACIÓN		----
II. EMAITZA FINANTZARIO POSITIBOAK RESULTADOS FINANCIEROS POSITIVOS		----	II. EMAITZA FINANTZARIO NEGATIBOAK RESULTADOS FINANCIEROS NEGATIVOS		----
III. MOZKINAK, IHARDUERA ARRUNTETAKOAK BENEFICIOS DE LAS ACTIVIDADES ORDINARIAS		69.170	III. GALERAK, IHARDUERA ARRUNTETAKOAK PÉRDIDAS DE LAS ACTIVIDADES ORDINARIAS		----
IV. APARTEKO EMAITZA POSITIBOAK RESULTADOS EXTRAORDINARIOS POSITIVOS		----	IV. APARTEKO EMAITZA NEGATIBOAK RESULTADOS EXTRAORDINARIOS NEGATIVOS		----
V. ZERGA AURREKO MOZKINAK BENEFICIOS ANTES DE IMPUESTOS		69.170	V. ZERGA AURREKO GALERAK PÉRDIDAS ANTES DE IMPUESTOS		----
VI. EKITALDIKO EMAITZA (MOZKINAK) RESULTADO DEL EJERCICIO (BENEFICIOS)		69.170	VI. EKITALDIKO EMAITZA (GALERAK) RESULTADO DEL EJERCICIO (PÉRDIDAS)		----

Zumaia Kirol Portua, S.A.

FINANTZAKETA TAULA
CUADRO DE FINANCIACION

Euro / Euros

APLIKAZIOAK APLICACIONES	31/03/2008	JATORRIAK ORIGENES	31/03/2008
1. Baliabideak, eragiketetan aplikatutakoak <i>Recursos aplicados en las operaciones</i>	----	1. Baliabideak, eragiketetan sortutakoak <i>Recursos procedentes de las operaciones</i>	69.170
APLIKAZIOAK GUZTIRA TOTAL APLICACIONES	----	JATORRIAK GUZTIRA TOTAL ORIGENES	69.170
APLIKAZIOEN GAINEKO JATORRIEN SOBERA EXCESO DE ORIGENES SOBRE APLICACIONES	69.170	JATORRIEN GAINEKO APLIKAZIOEN SOBERA EXCESO DE APLICACIONES SOBRE ORIGENES	----

KAPITAL ZIRKULATZAILEAREN ALDAKETA VARIACION DEL CAPITAL CIRCULANTE	31/03/2008
3. Zordunak <i>Deudores</i>	52.499
4. Hartzekodunak <i>Acreedores</i>	(18.770)
7. Altxortegia <i>Tesorería</i>	35.441
KAPITAL ZIRKULATZAILEAREN ALDAKETA GUZTIRA TOTAL VARIACION DEL CAPITAL CIRCULANTE	69.170

Zumaiako Kirol Portua, S.A.

EGINDAKOAREN KAPITAL AURREKONTUA
PRESUPUESTO DE CAPITAL REALIZADO

Euro / Euros

INBERTSIOAK INVERSIONES		AURREKONTUA PRESUPUESTO	EGINDAKOA REALIZADO	ALDEA DIFERENCIA	%
I.	EKITALDIAN APLIKATUTAKO BALIABIDEAK RECURSOS APLICADOS EN EL EJERCICIO	-----	-----	69.170	***
IX.	KAPITAL ZIRKULATZAILEAREN GEHIKUNTZA AUMENTO DEL CAPITAL CIRCULANTE	-----	69.170	-----	***
INBERTSIOAK GUZTIRA TOTAL INVERSIONES		-----	69.170	(69.170)	***

Euro / Euros

FINANTZIAZIOA FINANCIACIÓN		AURREKONTUA PRESUPUESTO	EGINDAKOA REALIZADO	ALDEA DIFERENCIA	%
I.	EKITALDIAN SORTUTAKO BALIABIDEAK RECURSOS GENERADOS EN EL EJERCICIO	-----	69.170	-----	0
VII.	KAPITAL ZIRKULATZAILEAREN MURRIZKETA DISMINUCIÓN DEL CAPITAL CIRCULANTE	-----	-----	69.170	0
FINANTZIAZIOA GUZTIRA TOTAL FINANCIACIÓN		-----	69.170	(69.170)	***

Zumaiako Kirol Portua, S.A.

EGINDAKOAREN USTIAPEN AURREKONTUA
PRESUPUESTO DE EXPLOTACION REALIZADO

Euro / Euros

GASTUAK GASTOS		AURREKONTUA PRESUPUESTO	EGINDAKOA REALIZADO	ALDEA DIFERENCIA	%
III.	PERTSONAL-GASTUAK GASTOS DE PERSONAL	15.000	----	15.000	0
640	Soldata eta alokairuak. Sueldos y salarios.	15.000	----	15.000	0
1	Baltzuak, abenduaren 31 rako aurreikusten duen plantilla langile bat jotzen du. <i>La plantilla de la sociedad prevista a 31 de diciembre asciende a una persona.</i>	15.000	----	15.000	0
IV.	AMORTIZAZIOAK AMORTIZACIONES	460.420	----	460.420	0
682	Amortizazioa, ibilgetu materialarena. Amortización del inmovilizado material.	460.420	----	460.420	0
VI.	USTIAPENENKO BESTE ZENBAIT GASTU OTROS GASTOS DE EXPLOTACIÓN	146.175	14.804	131.371	10
1.	KANPO ZERBITZUAK SERVICIOS EXTERIORES	146.175	14.804	131.371	10
621	Errentamenduak eta kanonak. Arrendamientos y cánones.	9.805	4.803	5.002	49
622	Konponketak eta kontserbazioa. Reparaciones y conservación.	93.333	----	93.333	0
1	Pantalanak konpontzea. <i>Arreglo pantalanes.</i>	93.333	----	93.333	0
623	Zerbitzuak, profesional independenteenak. Servicios de profesionales independientes.	17.056	8.123	8.933	48
625	Aseguru-sariak. Primas de seguros.	355	----	355	0
626	Banku-zerbitzuak eta antzekoak. Servicios bancarios y similares.	----	1.617	(1.617)	***
627	Publizitatea, propaganda eta harreman publikoak. Publicidad, propaganda y relaciones públicas.	19.199	----	19.199	0
629	Bestelako zerbitzuak. Otros servicios.	6.427	261	6.166	4
6290	Bulego-gastuak. <i>Gastos de oficina.</i>	3.028	261	2.767	9
6291	Komunikazioak. <i>Comunicaciones.</i>	1.339	----	1.339	0
6293	Bidaia-gastuak. <i>Gastos de viaje.</i>	2.060	----	2.060	0
VIII.	GASTU FINANTZARIOAK GASTOS FINANCIEROS	6.452	----	6.452	0
4.	BESTELAKO GASTU FINANTZARIOAK OTROS GASTOS FINANCIEROS	6.452	----	6.452	0
XI.	EKITALDIKO MOZKINA BENEFICIO DEL EJERCICIO	----	69.170	----	***
GASTUAK GUZTIRA TOTAL GASTOS		628.047	83.974	544.073	13

Euro / Euros

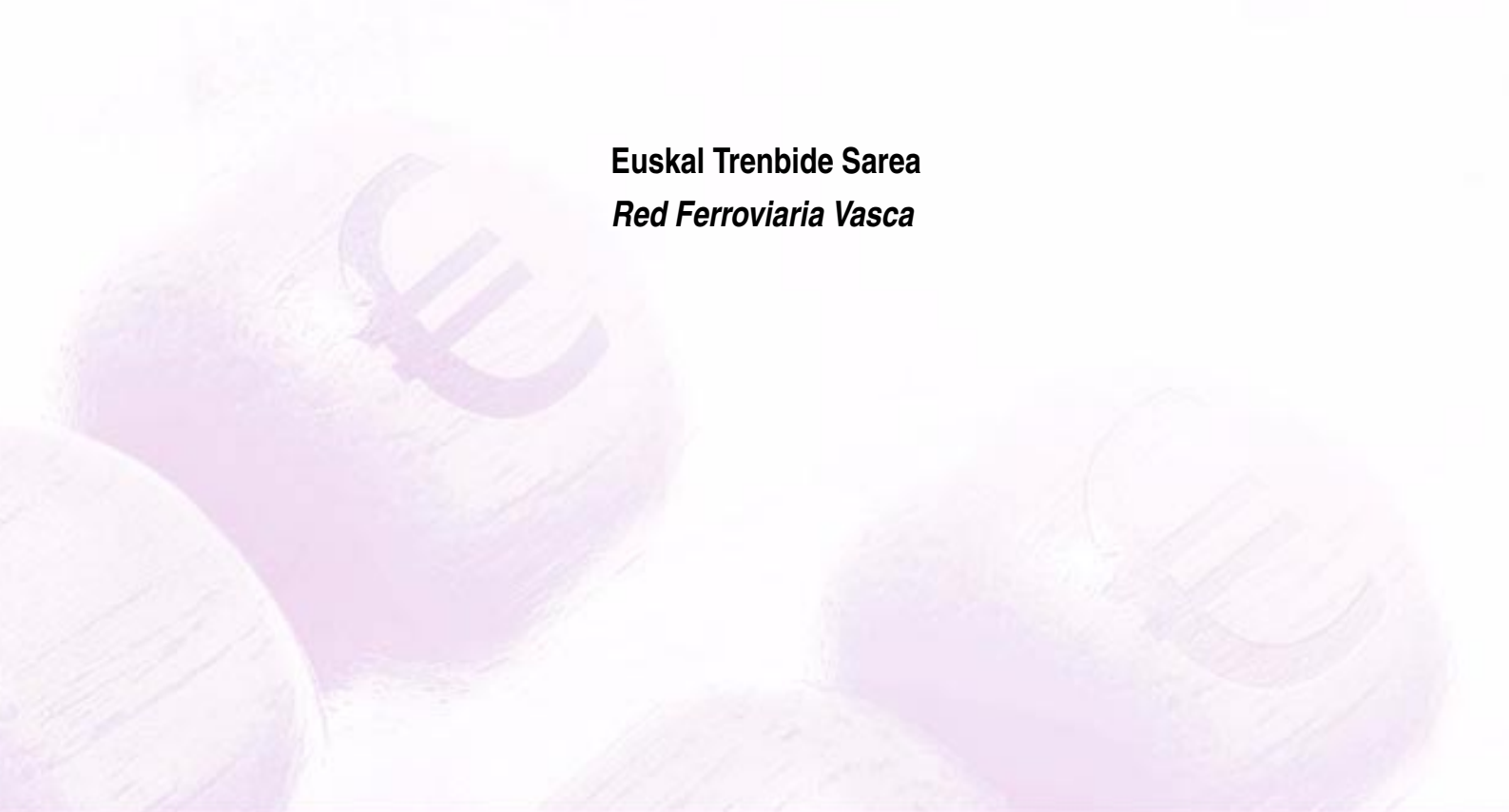
DIRU-SARRERAK INGRESOS		AURREKONTUA PRESUPUESTO	EGINDAKOA REALIZADO	ALDEA DIFERENCIA	%
I.	NEGOZIO-KOPURUAREN ZENBATEKO NETOA IMPORTE NETO DE LA CIFRA DE NEGOCIOS	167.627	83.974	83.653	50
2.	SALMENTAK ETA ZERBITZU-PRESTAZIOAK, BESTELAKO ERAKUNDEI VENTAS Y PRESTACIONES DE SERVICIOS A OTRAS ENTIDADES	167.627	83.974	83.653	50
705	Zerbitzu-prestazioak. Prestaciones de servicios.	167.627	83.974	83.653	50
7051	Zerbitzu-prestazioak beste batzuei. <i>Prestaciones de servicios a otros.</i>	167.627	83.974	83.653	50

Euro / Euros

DIRU-SARRERAK INGRESOS		AURREKONTUA PRESUPUESTO	EGINDAKOA REALIZADO	ALDEA DIFERENCIA	%
1	Kanon. Canon.	167.627	83.974	83.653	50
VII. APARTEKO MOZKINAK BENEFICIOS EXTRAORDINARIOS		460.420	-----	460.420	0
2.	KAPITAL DIRU-LAGUNTZAK, EKITALDIKO EMAITZARI ESLEITUTAKOAK SUBVENCIONES DE CAPITAL TRANSFERIDAS AL RESULTADO DEL EJERCICIO	460.420	-----	460.420	0
VIII. EKITALDIKO GALERA PÉRDIDA DEL EJERCICIO		-----	-----	69.170	0
DIRU-SARRERAK GUZTIRA TOTAL INGRESOS		628.047	83.974	544.073	13



Euskal Trenbide Sarea
Red Ferroviaria Vasca



Red Ferroviaria Vasca - Euskal Trenbide Sarea

EGOERA BALANTZEA
BALANCE DE SITUACION

Euro / Euros

AKTIBO ACTIVO	31/03/2008	PASIBO PASIVO	31/03/2008
B) Ibilgetua Inmovilizado	269.712.475	A) Fondo propioak Fondos propios	286.158.362
II. Ibilgetze inmaterialak <i>Inmovilizaciones inmatrimales</i>	10.969.364	I. Kapital harpidetua <i>Capital suscrito</i>	309.103.401
III. Ibilgetze materialak <i>Inmovilizaciones materiales</i>	258.705.811	V. Aurreko ekitaldietako emaitzak <i>Resultados de ejercicios anteriores</i>	(19.375.156)
IV. Ibilgetze finantzarioak <i>Inmovilizaciones financieras</i>	37.300	VI. Galdu- irabaziak (mozkina edo galera) <i>Pérdidas y ganancias(beneficio o pérdida)</i>	(3.569.883)
D) Aktibo zirkulatuak Activo circulante	32.629.296	D) Hornidurak, arrisku eta gastuetarako Provisiones para riesgos y gastos	418.038
II. Izakinak <i>Existencias</i>	290.381	F) Hartzekodunak, epe laburrera Acreedores a corto plazo	15.765.371
III. Zordunak <i>Deudores</i>	21.704.716		
IV. Inbertsio finantzario iragankorrak <i>Inversiones financieras temporales</i>	150		
VI. Altxortegia <i>Tesorería</i>	10.574.282		
VII. Periodokatzegatikoko doikuntzak <i>Ajustes por periodificación</i>	59.767		
AKTIBOA GUZTIRA TOTAL ACTIVO	302.341.771	PASIBOA GUZTIRA TOTAL PASIVO	302.341.771

Red Ferroviaria Vasca - Euskal Trenbide Sarea

GALDU-IRABAZIEN KONTUA
CUENTA DE PERDIDAS Y GANANCIAS

Euro / Euros

ZOR DEBE	31/03/2008	HARTZEKO HABER	31/03/2008
A) GASTUAK GASTOS		B) DIRU-SARRERAK INGRESOS	
2. Hornikuntzak <i>Aprovisionamientos</i>	40.221	1. Negozio-kopuruen zenbateko garbia <i>Importe neto de la cifra de negocios</i>	4.354.182
3. Pertsonal gastuak <i>Gastos de personal</i>	3.161.787	4. Ustiapeneko beste diru-sarrera batzuk <i>Otros ingresos de explotación</i>	3.682.025
4. Zuzkidurak, ibilgetu-amortizazioetarako <i>Dotaciones para amortizaciones de inmovilizado</i>	3.287.094		
6. Ustiapeneko bestelako gastuak <i>Otros gastos de explotación</i>	5.115.831		
I. USTIAPENENKO MOZKINA BENEFICIO DE EXPLOTACIÓN	----	I. USTIAPENENKO GALERAK PÉRDIDAS DE EXPLOTACIÓN	3.568.726
7. Gastu finantzarioak eta asimilatuak <i>Gastos financieros y gastos asimilados</i>	671	7. Bestelako interesak eta diru-sarrera asimilatuak <i>Otros intereses e ingresos asimilados</i>	17
II. EMAITZA FINANTZARIO POSITIBOAK RESULTADOS FINANCIEROS POSITIVOS	----	II. EMAITZA FINANTZARIO NEGATIBOAK RESULTADOS FINANCIEROS NEGATIVOS	654
III. MOZKINAK, IHARDUERA ARRUNTETAKOAK BENEFICIOS DE LAS ACTIVIDADES ORDINARIAS	----	III. GALERAK, IHARDUERA ARRUNTETAKOAK PÉRDIDAS DE LAS ACTIVIDADES ORDINARIAS	3.569.380
14. Gastu eta galerak, beste ekitaldi batzuetakoak <i>Gastos y pérdidas de otros ejercicios</i>	1.139	13. Diru-sarr. ta mozkinak, beste ekitaldi batzuetakoak <i>Ingresos y beneficios de otros ejercicios</i>	636
IV. APARTEKO EMAITZA POSITIBOAK RESULTADOS EXTRAORDINARIOS POSITIVOS	----	IV. APARTEKO EMAITZA NEGATIBOAK RESULTADOS EXTRAORDINARIOS NEGATIVOS	503
V. ZERGA AURREKO MOZKINAK BENEFICIOS ANTES DE IMPUESTOS	----	V. ZERGA AURREKO GALERAK PÉRDIDAS ANTES DE IMPUESTOS	3.569.883
VI. EKITALDIKO EMAITZA (MOZKINAK) RESULTADO DEL EJERCICIO (BENEFICIOS)	----	VI. EKITALDIKO EMAITZA (GALERAK) RESULTADO DEL EJERCICIO (PÉRDIDAS)	3.569.883

Red Ferroviaria Vasca - Euskal Trenbide Sarea

FINANTZAKETA TAULA
CUADRO DE FINANCIACION

Euro / Euros

APLIKAZIOAK APLICACIONES		31/03/2008	JATORRIAK ORÍGENES		31/03/2008
1.	Baliabideak, eragiketetan aplikatutakoak <i>Recursos aplicados en las operaciones</i>	277.944	1.	Baliabideak, eragiketetan sortutakoak <i>Recursos procedentes de las operaciones</i>	----
3.	Ibilgetua erosi <i>Adquisiciones de inmovilizado</i>	7.153.190	2.	Akziodunen ekarpenak <i>Aportaciones de accionistas</i>	18.000.000
a)	Ibilgetze inmaterialak <i>Inmovilizaciones inmatrimoniales</i>	651.803	a)	Kapital-zabalkuntzak <i>Ampliaciones de capital</i>	18.000.000
b)	Ibilgetze materialak <i>Inmovilizaciones materiales</i>	6.501.387	5.	Ibilgetua saldu, aurre kitatu edo e/l bihurtu <i>Enaj., cancel. anticip. o traspaso a c/p de inmov.</i>	2.966
			c)	Ibilgetze finantzarioak <i>Inmovilizaciones financieras</i>	2.966
			c3)	Bestelako inbertsio finantzarioak <i>Otras inversiones financieras</i>	2.966
	APLIKAZIOAK GUZTIRA TOTAL APLICACIONES	7.431.134		JATORRIAK GUZTIRA TOTAL ORÍGENES	18.002.966
	APLIKAZIOEN GAINEN JATORRIEN SOBERA EXCESO DE ORÍGENES SOBRE APLICACIONES	10.571.832		JATORRIEN GAINEN APLIKAZIOEN SOBERA EXCESO DE APLICACIONES SOBRE ORÍGENES	----

KAPITAL ZIRKULATZAILEAREN ALDAKETA VARIACIÓN DEL CAPITAL CIRCULANTE		31/03/2008
1.	Akziodunak galdutako despoltsapenengatik <i>Accionistas por desembolsos exigidos</i>	(1.650.000)
3.	Zordunak <i>Deudores</i>	(1.143.703)
4.	Hartzekodunak <i>Acreedores</i>	17.227.739
5.	Inbertsio finantzario iragankorrak <i>Inversiones financieras temporales</i>	(53.668)
7.	Altxortegia <i>Tesorería</i>	(3.660.778)
8.	Periodokatzeagatik doikuntzak <i>Ajustes por periodificación</i>	(147.758)
	KAPITAL ZIRKULATZAILEAREN ALDAKETA GUZTIRA TOTAL VARIACION DEL CAPITAL CIRCULANTE	10.571.832

Red Ferroviaria Vasca - Euskal Trenbide Sarea

EGINDAKOAREN KAPITAL AURREKONTUA
PRESUPUESTO DE CAPITAL REALIZADO

Euro / Euros

INBERTSIOAK INVERSIONES		AURREKONTUA PRESUPUESTO	EGINDAKOA REALIZADO	ALDEA DIFERENCIA	%
I.	EKITALDIAN APLIKATUTAKO BALIABIDEAK RECURSOS APLICADOS EN EL EJERCICIO	----	277.944	----	0
III.	IBILGETUAREN EROSKETAK ADQUISICIONES DE INMOVILIZADO	82.638.000	7.153.190	75.484.810	9
1.	IBILGETZE INMATERIALAK INMOVILIZACIONES INMATERIALES	6.385.000	651.803	5.733.197	10
210	Ikerketa eta garapen-gastuak. Gastos de investigación y desarrollo.	2.135.000	----	2.135.000	0
1	Azterlanak eta Proiektuak. Estudios y Proyectos.	2.135.000	----	2.135.000	0
215	Aplikazio informatikoak. Aplicaciones informáticas.	300.000	----	300.000	0
1	Aplikazio informatikoak. Aplicaciones Informáticas.	300.000	----	300.000	0
219	Aurrerakinak, ibilgetze inmaterialarenak. Anticipos para inmovilizaciones inmateriales.	3.950.000	651.803	3.298.197	17
1	Geltokiak Modernizatzeko proiektuak. Proyectos Modernización de Estaciones.	1.000.000	1.080	998.920	0
.	Lehendik agindutako gastua. Gasto comprometido en años anteriores.				
2	Bestelako Azterlanak eta Proiektuak. Otros Estudios y Proyectos.	2.950.000	650.723	2.299.277	22
.	Lehendik agindutako gastua. Gasto comprometido en años anteriores.				
2.	IBILGETZE MATERIALAK INMOVILIZACIONES MATERIALES	76.225.000	6.501.387	69.723.613	9
221	Eraikinak. Construcciones.	3.600.000	----	3.600.000	0
1	Trenbide Pasaguneak kentzea. Supresión Pasos a Nivel.	2.000.000	----	2.000.000	0
2	Geltokiak eta bestelako eraikuntzak hobetzea. Mejora estaciones y otras construcciones.	1.600.000	----	1.600.000	0
222	Instalazio teknikoak. Instalaciones técnicas.	3.200.000	----	3.200.000	0
1	Azpiegiturak berrezartzea. Reposición Infraestructuras.	3.200.000	----	3.200.000	0
223	Makineria. Maquinaria.	100.000	----	100.000	0
224	Tresneria. Utillaje.	2.900.000	----	2.900.000	0
1	Alditasuna handitzeko Elek-Seinal hobetzea. Mejora Elect.-Señal. Aumento de frecuencias.	2.700.000	----	2.700.000	0
2	Instalazioak Berriztatzea. Renovación Instalaciones.	200.000	----	200.000	0
225	Bestelako instalazioak. Otras instalaciones.	100.000	----	100.000	0
226	Altzariak. Mobiliario.	150.000	2.665	147.335	2
1	Altzariak Berriztatzea. Renovación Mobiliario.	150.000	2.665	147.335	2
227	Ekipoak, informazioa prozesatzeko. Equipos para procesos de información.	275.000	1.100	273.900	0
1	Ekipo Informatikoak Berriztatzea. Renovación Equipos Informáticos.	275.000	1.100	273.900	0
228	Garraio osagaiak. Elementos de transporte.	150.000	----	150.000	0

INBERTSIOAK INVERSIONES		AURREKONTUA PRESUPUESTO	EGINDAKOA REALIZADO	ALDEA DIFERENCIA	%
1	Ibilgailuen berriztapena. <i>Renovación vehículos.</i>	150.000	----	150.000	0
231	Bideango eraikinak. Construcciones en curso.	65.750.000	6.497.622	59.252.378	10
1	Jarduketak Durango inguruan. <i>Actuaciones en el entorno de Durango.</i>	18.085.000	3.805.509	14.279.491	21
.	Lehendik agindutako gastua. <i>Gasto comprometido en años anteriores.</i>				
2	3. linea: Etxebarri-Zazpi Kaleak eta Artxandako tunela. <i>Línea 3: Etxebarri-Casco Viejo y túnel de Artxanda.</i>	680.000	----	680.000	0
3	Bestelako Eraikuntzak. Bilboko aldiriak. <i>Otras Construcciones Cercanías Bilbao.</i>	600.000	84.137	515.863	14
4	Aia-Orio saihebidia. <i>Variante Aia-Orio.</i>	4.530.000	482.922	4.047.078	11
.	Lehendik agindutako gastua. <i>Gasto comprometido en años anteriores.</i>				
5	Bestelako Eraikuntzak. Donostiako aldiriak. <i>Otras Construcciones Cercanías Donostia.</i>	7.200.000	567.059	6.632.941	8
6	Eraikuntzak Gune Zentralean. <i>Construcciones en Area Central.</i>	5.700.000	----	5.700.000	0
7	Bestelako Tren Eraikuntzak. <i>Otras Construcciones Ferroviarias.</i>	2.000.000	40.085	1.959.915	2
8	Tranbia programa. <i>Programa Tranviario.</i>	5.000.000	1.123.134	3.876.866	22
.	Lehendik agindutako gastua. <i>Gasto comprometido en años anteriores.</i>				
9	Jarduketak Durango inguruan. <i>Actuaciones en el entorno de Durango.</i>	14.015.000	394.776	13.620.224	3
.	Inbertsio Publikoari Finantza-Laguntza emateko Esparru Plana (07-11). <i>Plan Marco de Apoyo Financiero a la Inversión Pública II (07-11).</i>				
10	Aia-Orio saihebidia. <i>Variante Aia-Orio.</i>	4.570.000	----	4.570.000	0
.	Inbertsio Publikoari Finantza-Laguntza emateko Esparru Plana (07-11). <i>Plan Marco de Apoyo Financiero a la Inversión Pública II (07-11).</i>				
11	Loiola-Herrera banaketa. <i>Desdoblamiento Loiola-Herrera.</i>	3.250.000	----	3.250.000	0
.	Inbertsio Publikoari Finantza-Laguntza emateko Esparru Plana (07-11). <i>Plan Marco de Apoyo Financiero a la Inversión Pública II (07-11).</i>				
12	3. linea: Etxebarri-Bilbo Zaharra. <i>Línea 3: Etxebarri-Casco Viejo.</i>	120.000	----	120.000	0
.	Inbertsio Publikoari Finantza-Laguntza emateko Esparru Plana (07-11). <i>Plan Marco de Apoyo Financiero a la Inversión Pública II (07-11).</i>				
4.	BESTELAKO IBILGETZE FINANTZARIOAK OTRAS INMOVILIZACIONES FINANCIERAS	28.000	----	28.000	0
241	Partaidetzak, baltzu elkartuetakoak. Participaciones en empresas asociadas.	28.000	----	28.000	0
2410	Partaidetzak baltzu elkartuetan kapital harpidetzagatik. <i>Participaciones en empresas asociadas por suscripción de capital.</i>	28.000	----	28.000	0
1	Trenbidearen Euskal Museoa. <i>Museo Vasco del Ferrocarril.</i>	28.000	----	28.000	0
IX.	KAPITAL ZIRKULTAZAILEAREN GEHIKUNTZA AUMENTO DEL CAPITAL CIRCULANTE	41.000	10.571.832	----	***
INBERTSIOAK GUZTIRA TOTAL INVERSIONES		82.679.000	18.002.966	64.676.034	22

Euro / Euros

FINANTZIAZIOA FINANCIACIÓN		AURREKONTUA PRESUPUESTO	EGINDAKOA REALIZADO	ALDEA DIFERENCIA	%
I.	EKITALDIAN SORTUTAKO BALIABIDEAK RECURSOS GENERADOS EN EL EJERCICIO	69.000	-----	346.944	403
II.	AKZIODUNEN EKARPENAK APORTACIONES DE ACCIONISTAS	82.610.000	18.000.000	64.610.000	22
1.	EAEKO ARLO PUBLIKOA SECTOR PÚBLICO DE LA CAE	79.410.000	18.000.000	61.410.000	23
101	Fondo soziala. Fondo social.	-----	18.000.000	(18.000.000)	***
1010	Fondo Soziala. EAEko Arlo Publikoa. Fondo Social. Sector Público de la CAE	-----	18.000.000	(18.000.000)	***
1	Inbertsioak finantzatzeko EAetik, Garraio eta Herri Lan Sailak, harpidetuko duen Fondo Sozialaren zabalkuntza. Ampliación de Fondo Social a suscribir por la CAE, Departamento de Transportes y Obras Públicas, para financiar inversiones	-----	18.000.000	(18.000.000)	***
130	Kapital diru-laguntza ofizialak. Subvenciones oficiales de capital.	79.410.000	-----	79.410.000	0
1300	Kapital diru-laguntza ofizialak. EAEko Administrazioa. Subvenciones oficiales de capital. Administración de la CAE	79.410.000	-----	79.410.000	0
1	Inbertsioak finantzatzeko EAetik, Garraio eta Herri Lan Saitetik, jasoko direnak. A recibir de la CAE, Departamento de Transportes y Obras Públicas para financiar inversiones.	79.410.000	-----	79.410.000	0
2.	BESTE ZENBAIT EKARPEN OTRAS APORTACIONES	3.200.000	-----	3.200.000	0
130	Kapital diru-laguntza ofizialak. Subvenciones oficiales de capital.	3.200.000	-----	3.200.000	0
1301	Kapital diru-laguntza ofizialak. Bestelako Administrazio Publikoak. Subvenciones oficiales de capital. Otras Administraciones Públicas.	3.200.000	-----	3.200.000	0
1	Beste batzuk. Otras.	3.200.000	-----	3.200.000	0
V.	IBILGETUA SALDU, AURRE KITATU EDO EPE LABURRERA BIHURTU ENAJENACION, CANCEL. ANTICIPADA O TRASPASO A C/P DE INMOV.	-----	2.966	(2.966)	***
4.	BESTELAKO IBILGETZE FINANTZARIOAK OTRAS INMOVILIZACIONES FINANCIERAS	-----	2.966	(2.966)	***
265	Gordailuak, epe luzerako eratutakoak. Depósitos constituidos a largo plazo.	-----	2.966	(2.966)	***
VII.	KAPITAL ZIRKULATZAILAREN MURRIZKETA DISMINUCIÓN DEL CAPITAL CIRCULANTE	-----	-----	10.530.832	0
FINANTZIAZIOA GUZTIRA TOTAL FINANCIACIÓN		82.679.000	18.002.966	64.676.034	22

Red Ferroviaria Vasca - Euskal Trenbide Sarea

EGINDAKOAREN USTIAPEN AURREKONTUA
PRESUPUESTO DE EXPLOTACION REALIZADO

Euro / Euros

GASTUAK GASTOS		AURREKONTUA PRESUPUESTO	EGINDAKOA REALIZADO	ALDEA DIFERENCIA	%
II.	HORNIKUNTZAK APROVISIONAMIENTOS	300.000	40.221	259.779	13
1.	EROSKETAK COMPRAS	300.000	40.221	259.779	13
602	Erosketak: Bestelako hornikuntzak. Compras de otros provisionamientos.	300.000	40.221	259.779	13
1	Instalazioko materialaren erosketak. Compras de Material de Instalaciones.	300.000	40.221	259.779	13
III.	PERTSONAL-GASTUAK GASTOS DE PERSONAL	12.877.440	3.161.787	9.715.653	25
640	Soldata eta alokairuak. Sueldos y salarios.	9.503.325	2.245.146	7.258.179	24
1	Erakundeak abenduaren 31rako aurreikusten duen plantilla 234 finkoak eta 10 behin-behinekoak jotzen du. La plantilla del Ente prevista a 31 de diciembre asciende a 234 fijos y 10 temporales.	9.503.325	2.245.146	7.258.179	24
641	Kalteordainak. Indemnizaciones.	46.600	81.272	(34.672)	174
642	Gizarte segurantza, baltzuen kargurako. Seguridad social a cargo de la empresa.	2.719.500	632.983	2.086.517	23
643	Ekarpenak, pentsioak osatzeko sistemetarako. Aportaciones a sistemas complementarios de pensiones.	237.240	43.535	193.705	18
649	Bestelako gastu sozialak. Otros gastos sociales.	370.775	158.851	211.924	43
1	Aseguruak. Seguros.	52.350	19.547	32.803	37
2	Prestakuntza. Formación.	78.625	25.965	52.660	33
3	Prebentzio zerbitzua. Servicio de Prevención.	52.350	14.633	37.717	28
4	Hitzarmen dietak. Dietas convenio.	62.850	32.045	30.805	51
5	Bestelako gastu sozialak. Otros gastos sociales.	124.600	66.661	57.939	54
IV.	AMORTIZAZIOAK AMORTIZACIONES	13.046.000	3.287.094	9.758.906	25
681	Amortizazioa, ibilgetu inmaterialarena. Amortización del inmovilizado inmaterial.	1.020.000	234.917	785.083	23
682	Amortizazioa, ibilgetu materialarena. Amortización del inmovilizado material.	12.026.000	3.052.177	8.973.823	25
VI.	USTIAPENEN BESTE ZENBAIT GASTU OTROS GASTOS DE EXPLOTACIÓN	42.532.926	5.115.831	37.417.095	12
1.	KANPO ZERBITZUAK SERVICIOS EXTERIORES	42.453.876	5.082.224	37.371.652	12
621	Errentamenduak eta kanonak. Arrendamientos y cánones.	626.000	149.347	476.653	24
1	Bulego alokairuak. Arrendamientos de Oficinas.	460.000	111.803	348.197	24
2	Bestelako alokairuak. Otros arrendamientos.	149.000	37.544	111.456	25
3	Patente eta Markak. Patentes y Marcas.	17.000	-----	17.000	0
622	Konponketak eta kontserbazioa. Reparaciones y conservación.	7.276.000	1.157.708	6.118.292	16
1	Trenbidearen mantenimendua. Mantenimiento de Vía.	2.700.000	70.962	2.629.038	3

Euro / Euros

GASTUAK GASTOS		AURREKONTUA PRESUPUESTO	EGINDAKOIA REALIZADO	ALDEA DIFERENCIA	%
2	Instalazio elektrikoaren mantenimendua. <i>Mantenimiento de Instalaciones Eléctricas.</i>	1.000.000	209.534	790.466	21
3	Bulego eta geltokien garbiketa. <i>Limpieza de Oficinas y Estaciones.</i>	1.130.000	276.061	853.939	24
4	Bestelako mantemindu eta konponketak. <i>Otros mantenimientos y reparaciones.</i>	2.236.000	531.372	1.704.628	24
5	Baliatzeko makinak. <i>Canceladoras.</i>	210.000	69.779	140.221	33
623	Zerbitzuak, profesional independenteenak. <i>Servicios de profesionales independientes.</i>	26.269.715	1.679.538	24.590.177	6
1	Lege Zerbitzuak. <i>Servicios Jurídicos.</i>	956.000	89.959	866.041	9
2	Komunikazioaren zerbitzuak. <i>Servicios de Comunicación.</i>	315.000	38.105	276.895	12
3	Ingeniaritzaren zerbitzuak. <i>Servicios de Ingeniería.</i>	23.693.715	1.467.223	22.226.492	6
4	Beste zerbitzu profesional batzuk. <i>Otros Servicios Profesionales.</i>	1.305.000	84.251	1.220.749	6
624	Garraioak. <i>Transportes.</i>	94.000	17.769	76.231	19
625	Aseguru-sariak. <i>Primas de seguros.</i>	645.000	148.898	496.102	23
1	Kalte aseguruak. <i>Seguros Daños.</i>	310.000	72.591	237.409	23
2	Erantzukizun zibila aseguruak. <i>Seguros Responsabilidad Civil.</i>	303.000	71.927	231.073	24
3	Bestelako aseguruak. <i>Otros Seguros.</i>	32.000	4.380	27.620	14
626	Banku-zerbitzuak eta antzekoak. <i>Servicios bancarios y similares.</i>	4.000	840	3.160	21
627	Publizitatea, propaganda eta harreman publikoak. <i>Publicidad, propaganda y relaciones públicas.</i>	1.083.502	278.460	805.042	26
1	Publizitatea eta propaganda. <i>Publicidad y Propaganda.</i>	139.000	43.696	95.304	31
2	Harreman publikoak. <i>Relaciones Públicas.</i>	36.700	14.042	22.658	38
3	Y-ren Informazio kanpaina. <i>Campaña Informativa Y.</i>	721.552	127.601	593.951	18
4	Iruña-Veleia hondeaketa arkeologikoarekin lankidetzeta. <i>Colaboración excavación arqueológica Iruña-Veleia.</i>	186.250	93.121	93.129	50
628	Hornidurak. <i>Suministros.</i>	3.491.000	986.398	2.504.602	28
1	Trakzio energia. <i>Energía Tracción.</i>	2.900.000	836.184	2.063.816	29
2	Argiztapen energia. <i>Energía Alumbrado.</i>	450.000	122.091	327.909	27
3	Ura. <i>Agua.</i>	66.000	11.793	54.207	18
4	Gasolioa eta berogailua. <i>Gasoil y Calefacción.</i>	75.000	16.330	58.670	22
629	Bestelako zerbitzuak. <i>Otros servicios.</i>	2.964.659	663.266	2.301.393	22
6290	Bulego-gastuak. <i>Gastos de oficina.</i>	132.500	33.924	98.576	26
1	Bulego-gastuak. <i>Gastos de oficina.</i>	132.500	33.924	98.576	26
6291	Komunikazioak. <i>Comunicaciones.</i>	261.300	49.031	212.269	19
1	Ahotsa eta datuak. <i>Voz y datos.</i>	228.300	39.296	189.004	17

Euro / Euros

GASTUAK GASTOS		AURREKONTUA PRESUPUESTO	EGINDAKOA REALIZADO	ALDEA DIFERENCIA	%
2	Mezularitza eta beste batzuk. <i>Mensajería y Otros.</i>	33.000	9.735	23.265	30
6293	Bidaia-gastuak. <i>Gastos de viaje.</i>	430.850	120.441	310.409	28
1	Dietak. <i>Dietas.</i>	62.300	19.818	42.482	32
2	Ibilgailuen alokairua. <i>Alquiler vehículos.</i>	159.000	36.529	122.471	23
3	Gasolina eta kilometraje. <i>Gasolina y kilometraje.</i>	116.600	39.366	77.234	34
4	Bestelako bidaiaren gastuak. <i>Otros gastos de viaje.</i>	92.950	24.728	68.222	27
6294	Bilera, hitzaldi eta ikastaro gastuak. <i>Gastos de reuniones, conferencias y cursos.</i>	200.000	-----	200.000	0
1	Bilera, hitzaldi eta ikastaroko gastuak. <i>Gastos de reuniones, conferencias y cursos.</i>	200.000	-----	200.000	0
6295	Argitalpenak. <i>Publicaciones.</i>	56.000	10.250	45.750	18
6297	Gastuak, inbentariagarriak ez diren material informatikoarenak. <i>Gastos de material informático no inventariable.</i>	42.000	1.029	40.971	2
6299	Bestelako hainbat zerbitzu. <i>Otros servicios diversos.</i>	1.842.009	448.591	1.393.418	24
1	Zaintza gastuak. <i>Gastos de Vigilancia.</i>	1.500.000	410.452	1.089.548	27
2	Uniformeak eta segurtasun materiala. <i>Uniformes y material de seguridad.</i>	97.000	6.807	90.193	7
3	Bestelako hainbat zerbitzu. <i>Otros servicios diversos.</i>	245.009	31.332	213.677	13
2.	ZERGAK TRIBUTOS	79.050	33.607	45.443	43
VIII. GASTU FINANTZARIOAK GASTOS FINANCIEROS		5.000	671	4.329	13
4.	BESTELAKO GASTU FINANTZARIOAK OTROS GASTOS FINANCIEROS	5.000	671	4.329	13
IX. APARTEKO GALERAK PERDIDAS EXTRAORDINARIAS		30.000	1.139	28.861	4
3	APARTEKO GASTUAK GASTOS EXTRAORDINARIOS	30.000	1.139	28.861	4
678	Aparteko gastuak. <i>Gastos extraordinarios.</i>	30.000	-----	30.000	0
679	Gastu eta galerak, aurreko ekitaldietakoak. <i>Gastos y pérdidas de ejercicios anteriores.</i>	-----	1.139	(1.139)	***
XI. EKITALDIKO MOZKINA BENEFICIO DEL EJERCICIO		-----	-----	-----	27
GASTUAK GUZTIRA TOTAL GASTOS		68.791.366	11.606.743	57.184.623	17

Euro / Euros

DIRU-SARRERAK INGRESOS		AURREKONTUA PRESUPUESTO	EGINDAKOA REALIZADO	ALDEA DIFERENCIA	%
I. NEGOZIO-KOPURUAREN ZENBATEKO NETOA IMPORTE NETO DE LA CIFRA DE NEGOCIOS		41.319.566	4.354.182	36.965.384	11
1.	SALMENTAK ETA ZERBITZU-PRESTAZIOAK, EAEKO ARLO PUBLIKOARI VENTAS Y PRESTACIONES DE SERVICIOS AL SECTOR PUBLICO DE LA CAE	39.917.966	4.287.307	35.630.659	11
700	Salgai-salmentak. <i>Ventas de mercaderías.</i>	5.349.000	1.356.704	3.992.296	25
7000	Salgai salmentak EAEko Arlo Publikoari. <i>Ventas de mercaderías al Sector Público de la CAE</i>	5.349.000	1.356.704	3.992.296	25
1	Kanon EuskoTrenbideak, S.A. <i>Canon Eusko Trenbideak, S.A.</i>	2.781.000	618.691	2.162.309	22

Euro / Euros

DIRU-SARRERAK INGRESOS		AURREKONTUA PRESUPUESTO	EGINDAKOA REALIZADO	ALDEA DIFERENCIA	%
2	Energia salmenta Eusko Trenbideak S.A. Venta energía Eusko Trenbideak, S.A.	2.568.000	738.013	1.829.987	29
705	Zerbitzu-prestazioak. Prestaciones de servicios.	34.568.966	2.930.603	31.638.363	8
7050	Zerbitzu-prestazioak EAeko Arlo Publikoari. Prestaciones de servicios al Sector Público de la CAE	34.568.966	2.930.603	31.638.363	8
1	Euskadiko trenbide sare berriaren lan eta proiektuen gestio gomendioa. Encomienda de Gestión de Proyectos y Obras de la Nueva Red Ferroviaria del País Vasco.	28.568.965	2.930.603	25.638.362	10
2	Bilboko metroaren lan eta proiektuen kontrol eta segimendua. Seguimiento y Control de Proyectos y Obras del Metro de Bilbao.	3.603.449	-----	3.603.449	0
3	EAeko tranbiaren programako gestio gomendioa. Encomienda de Gestión del Programa Tranviario de la CAE.	2.396.552	-----	2.396.552	0
2.	SALMENTAK ETA ZERBITZU-PRESTAZIOAK, BESTELAKO ERAKUNDEI VENTAS Y PRESTACIONES DE SERVICIOS A OTRAS ENTIDADES	1.401.600	66.875	1.334.725	5
703	Salmentak, subproduktu eta hondarrenak. Ventas de subproductos y residuos.	50.000	-----	50.000	0
7031	Salmentak beste batzuei, subproduktu eta hondarrenak. Ventas de subproductos y residuos a otros.	50.000	-----	50.000	0
705	Zerbitzu-prestazioak. Prestaciones de servicios.	1.351.600	66.875	1.284.725	4
7051	Zerbitzu-prestazioak beste batzuei. Prestaciones de servicios a otros.	1.351.600	66.875	1.284.725	5
1	Hitzarmena ADIF-ekin ETSB-aren desjabetzapenen kudeaketarako. Convenio con ADIF para la gestión de expropiaciones de la NRFPV.	1.351.600	66.875	1.284.725	5
IV.	USTIAPENEN BESTELAKO DIRU-SARRERAK OTROS INGRESOS DE EXPLOTACION	995.800	182.025	813.775	18
752	Diru-sarrerak, errentamenduengatik. Ingresos por arrendamientos.	621.000	151.719	469.281	24
1	EuskoTrenbideak, S.A. Eusko Trenbideak, S.A.	309.000	79.139	229.861	26
2	Lokalen alokairuak. Arrendamientos de locales.	30.000	5.848	24.152	19
3	Bestelako alokairuak. Otros arrendamientos.	282.000	66.732	215.268	24
755	Diru-sarrerak, pertsonalari emandako zerbitzuengatik. Ingresos por servicios al personal.	9.200	5.154	4.046	56
759	Diru-sarrerak, hainbat zerbitzuengatik. Ingresos por servicios diversos.	365.600	25.152	340.448	7
1	Kurtsuen antolaketagatik diru-sarrerak. Ingresos por organización de cursos.	320.000	12.770	307.230	4
2	Bestelako hainbat zerbitzu. Otros servicios diversos.	45.600	12.382	33.218	27
V.	JASO BEHARREKO DIRU-LAGUNTZAK SUBVENCIONES A RECIBIR	13.230.000	3.500.000	9.730.000	26
740	Diru-laguntza ofizialak, ustiapenerako. Subvenciones oficiales a la explotación.	13.230.000	3.500.000	9.730.000	26
7400	Diru-laguntza ofizialak ustiapenerako. EAeko Administrazioa. Subvenciones oficiales a la explotación. Administración de la CAE	13.230.000	3.500.000	9.730.000	26
1	Ustiapen gastuak finantzatzeko EAetik, Garraio eta Herri Lan Sailetik, jasoko direnak. A recibir del CAE, Departamento de Transportes y Obras Públicas, para financiar gastos de explotación.	13.230.000	3.500.000	9.730.000	26
VI.	DIRU-SARRERA FINANTZARIOAK INGRESOS FINANCIEROS	200.000	17	199.983	0
3.	BESTELAKO INTERESAK ETA DIRU-SARRERA ASIMILATUAK OTROS INTERESES E INGRESOS ASIMILADOS	200.000	17	199.983	0
VII.	APARTEKO MOZKINAK BENEFICIOS EXTRAORDINARIOS	-----	636	(636)	***
3.	APARTEKO DIRU-SARRERAK INGRESOS EXTRAORDINARIOS	-----	636	(636)	***

Euro / Euros

DIRU-SARRERAK INGRESOS	AURREKONTUA PRESUPUESTO	EGINDAKOA REALIZADO	ALDEA DIFERENCIA	%
779 Diru-sarrera eta mozkinak, aurreko ekitaldietakoak. <i>Ingresos y beneficios de ejercicios anteriores.</i>	-----	636	(636)	***
VIII. EKITALDIKO GALERA <i>PÉRDIDA DEL EJERCICIO</i>	13.046.000	3.569.883	9.476.117	0
DIRU-SARRERAK GUZTIRA <i>TOTAL INGRESOS</i>	68.791.366	11.606.743	57.184.623	17



Euskotren Participaciones, S.A.



Euskotren Participaciones, S.A.

EGOERA BALANTZEA
BALANCE DE SITUACION

Euro / Euros

AKTIBO ACTIVO	31/03/2008	PASIBO PASIVO	31/03/2008
B) Ibilgetua	990	A) Fondo propioak	46.569
<i>Inmovilizado</i>		<i>Fondos propios</i>	
III. Ibilgetze materialak	390	I. Kapital harpidetua	60.102
<i>Inmovilizaciones materiales</i>		<i>Capital suscrito</i>	
IV. Ibilgetze finantzarioak	600	V. Aurreko ekitaldietako emaitzak	6.869
<i>Inmovilizaciones financieras</i>		<i>Resultados de ejercicios anteriores</i>	
D) Aktibo zirkulatuak	53.074	VI. Galdu- irabaziak (mozkina edo galera)	(20.402)
<i>Activo circulante</i>		<i>Pérdidas y ganancias(beneficio o pérdida)</i>	
III. Zordunak	200	F) Hartzekodunak, epe laburrera	7.495
<i>Deudores</i>		<i>Acreedores a corto plazo</i>	
VI. Altxortegia	52.874		
<i>Tesorería</i>			
AKTIBOA GUZTIRA	54.064	PASIBOA GUZTIRA	54.064
TOTAL ACTIVO		TOTAL PASIVO	

Euskotren Participaciones, S.A.

GALDU-IRABAZIEN KONTUA
CUENTA DE PERDIDAS Y GANANCIAS

Euro / Euros

ZOR DEBE	31/03/2008	HARTZEKO HABER	31/03/2008
A) GASTUAK GASTOS		B) DIRU-SARRERAK INGRESOS	
3. Pertsonal gastuak <i>Gastos de personal</i>	18.628		
4. Zuzkidurak, ibilgetu-amortizazioetarako <i>Dotaciones para amortizaciones de inmovilizado</i>	117		
6. Ustiapeneko bestelako gastuak <i>Otros gastos de explotación</i>	1.636		
I. USTIAPENENKO MOZKINA BENEFICIO DE EXPLOTACIÓN	----	I. USTIAPENENKO GALERAK PÉRDIDAS DE EXPLOTACIÓN	20.381
7. Gastu finantzarioak eta asimilatuak <i>Gastos financieros y gastos asimilados</i>	21		
II. EMAITZA FINANTZARIO POSITIBOAK RESULTADOS FINANCIEROS POSITIVOS	----	II. EMAITZA FINANTZARIO NEGATIBOAK RESULTADOS FINANCIEROS NEGATIVOS	21
III. MOZKINAK, IHARDUERA ARRUNTETAKOAK BENEFICIOS DE LAS ACTIVIDADES ORDINARIAS	----	III. GALERAK, IHARDUERA ARRUNTETAKOAK PÉRDIDAS DE LAS ACTIVIDADES ORDINARIAS	20.402
IV. APARTEKO EMAITZA POSITIBOAK RESULTADOS EXTRAORDINARIOS POSITIVOS	----	IV. APARTEKO EMAITZA NEGATIBOAK RESULTADOS EXTRAORDINARIOS NEGATIVOS	----
V. ZERGA AURREKO MOZKINAK BENEFICIOS ANTES DE IMPUESTOS	----	V. ZERGA AURREKO GALERAK PÉRDIDAS ANTES DE IMPUESTOS	20.402
VI. EKITALDIKO EMAITZA (MOZKINAK) RESULTADO DEL EJERCICIO (BENEFICIOS)	----	VI. EKITALDIKO EMAITZA (GALERAK) RESULTADO DEL EJERCICIO (PÉRDIDAS)	20.402

Euskotren Participaciones, S.A.

FINANTZAKETA TAULA
CUADRO DE FINANCIACION

Euro / Euros

APLIKAZIOAK APLICACIONES	31/03/2008	JATORRIAK ORIGENES	31/03/2008
1. Baliabideak, eragiketetan aplikatutakoak <i>Recursos aplicados en las operaciones</i>	20.285	1. Baliabideak, eragiketetan sortutakoak <i>Recursos procedentes de las operaciones</i>	-----
APLIKAZIOAK GUZTIRA TOTAL APLICACIONES	20.285	JATORRIAK GUZTIRA TOTAL ORIGENES	-----
APLIKAZIOEN GAINEKO JATORRIEN SOBERA EXCESO DE ORIGENES SOBRE APLICACIONES	-----	JATORRIEN GAINEKO APLIKAZIOEN SOBERA EXCESO DE APLICACIONES SOBRE ORIGENES	20.285

KAPITAL ZIRKULATZAILEAREN ALDAKETA VARIACION DEL CAPITAL CIRCULANTE	31/03/2008
3. Zordunak <i>Deudores</i>	-----
4. Hartzekodunak <i>Acreedores</i>	(1.159)
7. Altxortegia <i>Tesorería</i>	(19.126)
KAPITAL ZIRKULATZAILEAREN ALDAKETA GUZTIRA TOTAL VARIACION DEL CAPITAL CIRCULANTE	(20.285)

Euskotren Participaciones, S.A.

EGINDAKOAREN KAPITAL AURREKONTUA
PRESUPUESTO DE CAPITAL REALIZADO

Euro / Euros

INBERTSIOAK INVERSIONES		AURREKONTUA PRESUPUESTO	EGINDAKOA REALIZADO	ALDEA DIFERENCIA	%
I.	EKITALDIAN APLIKATUTAKO BALIABIDEAK RECURSOS APLICADOS EN EL EJERCICIO	-----	20.285	-----	***
III.	IBILGETUAREN EROSKETAK ADQUISICIONES DE INMOVILIZADO	1.000	-----	1.000	0
4.	BESTELAKO IBILGETZE FINANTZARIOAK OTRAS INMOVILIZACIONES FINANCIERAS	1.000	-----	1.000	0
250	Inbertsio finantzario iraunkorrak kapitalean. Inversiones financieras permanentes en capital.	1.000	-----	1.000	0
1	Partaidetza, merkantziak garraiatzeko enpresetan. Participación en empresas para transporte de mercancías.	1.000	-----	1.000	0
IX.	KAPITAL ZIRKULATZAILEAREN GEHIKUNTZA AUMENTO DEL CAPITAL CIRCULANTE	-----	-----	19.285	***
INBERTSIOAK GUZTIRA TOTAL INVERSIONES		1.000	20.285	(19.285)	***

Euro / Euros

FINANTZIAZIOA FINANCIACIÓN		AURREKONTUA PRESUPUESTO	EGINDAKOA REALIZADO	ALDEA DIFERENCIA	%
I.	EKITALDIAN SORTUTAKO BALIABIDEAK RECURSOS GENERADOS EN EL EJERCICIO	-----	-----	20.285	0
VII.	KAPITAL ZIRKULATZAILEAREN MURRIZKETA DISMINUCIÓN DEL CAPITAL CIRCULANTE	1.000	20.285	-----	0
FINANTZIAZIOA GUZTIRA TOTAL FINANCIACIÓN		1.000	20.285	(19.285)	***

Euskotren Participaciones, S.A.

EGINDAKOAREN USTIAPEN AURREKONTUA
PRESUPUESTO DE EXPLOTACION REALIZADO

Euro / Euros

GASTUAK GASTOS		AURREKONTUA PRESUPUESTO	EGINDAKOA REALIZADO	ALDEA DIFERENCIA	%
III.	PERTSONAL-GASTUAK GASTOS DE PERSONAL	81.241	18.628	62.613	23
640	Soldata eta alokairuak. Sueldos y salarios.	71.486	16.697	54.789	23
1	Baltzuak abenduaren 31rako aurrekusten duen plantilla 1 langile jotzen du. La plantilla de la sociedad prevista a 31 de diciembre asciende a 1 persona.	71.486	16.697	54.789	23
642	Gizarte segurantzak, baltzuen kargurako. Seguridad social a cargo de la empresa.	7.565	1.645	5.920	22
643	Ekarpenak, pentsioak osatzeko sistemarako. Aportaciones a sistemas complementarios de pensiones.	1.988	286	1.702	14
649	Bestelako gastu sozialak. Otros gastos sociales.	202	----	202	0
IV.	AMORTIZAZIOAK AMORTIZACIONES	468	117	351	25
682	Amortizazioa, ibilgetu materialarena. Amortización del inmovilizado material.	468	117	351	25
VI.	USTIAPENEN BESTE ZENBAIT GASTU OTROS GASTOS DE EXPLOTACIÓN	22.809	1.636	21.173	7
1.	KANPO ZERBITZUAK SERVICIOS EXTERIORES	22.809	1.636	21.173	7
623	Zerbitzuak, profesional independenteenak. Servicios de profesionales independientes.	2.090	----	2.090	0
629	Bestelako zerbitzuak. Otros servicios.	20.719	1.636	19.083	7
6290	Bulego-gastuak. Gastos de oficina.	850	----	850	0
6291	Komunikazioak. Comunicaciones.	1.280	150	1.130	12
6293	Bidaia-gastuak. Gastos de viaje.	10.170	1.425	8.745	14
6299	Bestelako hainbat zerbitzu. Otros servicios diversos.	8.419	61	8.358	1
VIII.	GASTU FINANTZARIOAK GASTOS FINANCIEROS	----	21	(21)	***
4.	BESTELAKO GASTU FINANTZARIOAK OTROS GASTOS FINANCIEROS	----	21	(21)	***
XI.	EKITALDIKO MOZKINA BENEFICIO DEL EJERCICIO	----	----	19.934	***
GASTUAK GUZTIRA TOTAL GASTOS		104.518	20.402	84.116	20

Euro / Euros

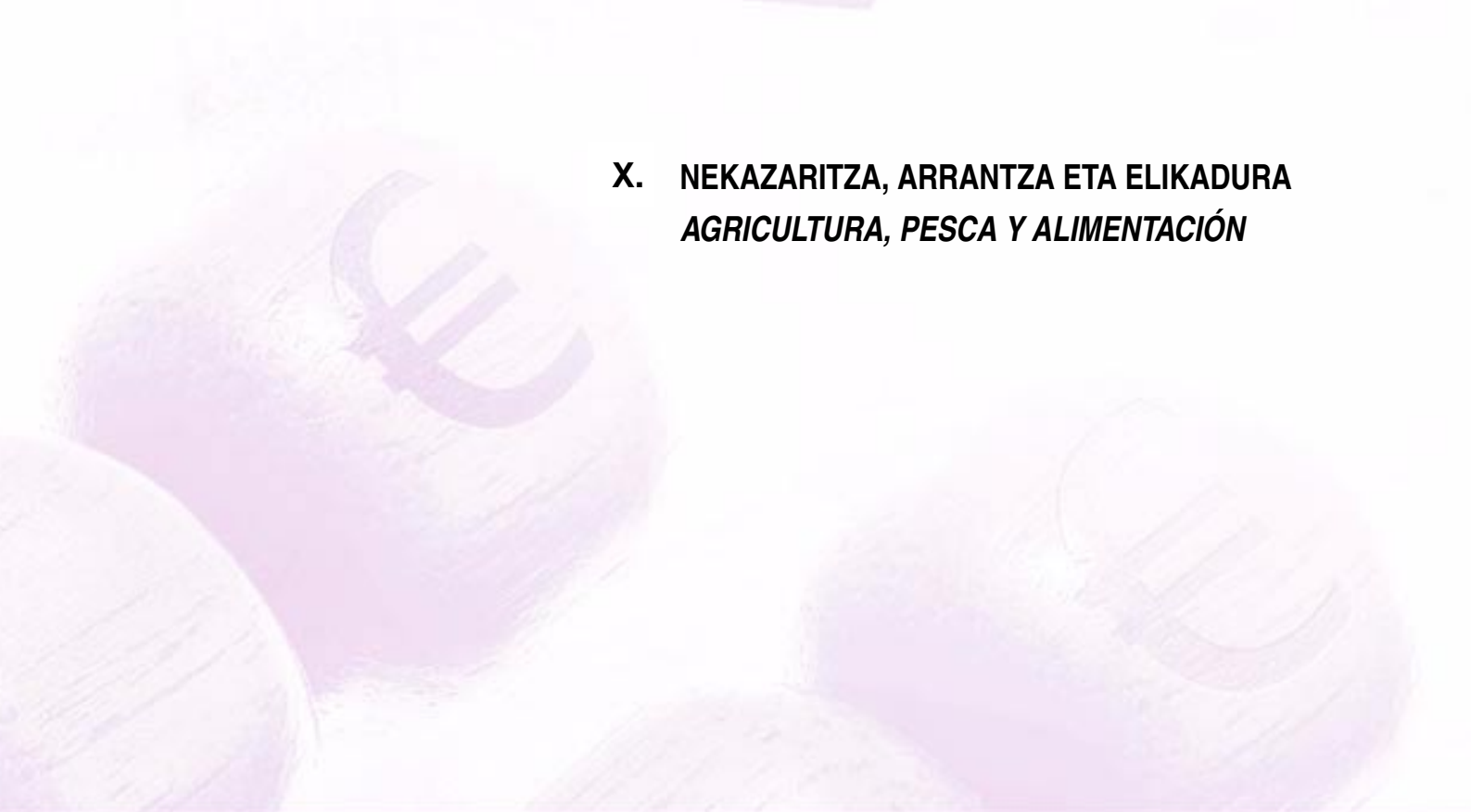
DIRU-SARRERAK INGRESOS		AURREKONTUA PRESUPUESTO	EGINDAKOA REALIZADO	ALDEA DIFERENCIA	%
V.	JASO BEHARREKO DIRU-LAGUNTZAK SUBVENCIONES A RECIBIR	103.000	----	103.000	0
740	Diru-laguntza ofizialak, ustiapenerako. Subvenciones oficiales a la explotación.	103.000	----	103.000	0
7400	Diru-laguntza ofizialak ustiapenerako. EAEko Administrazioa. Subvenciones oficiales a la explotación. Administración de la CAE	103.000	----	103.000	0
1	Ustiapen gastuak finantzatzeko Eusko Trenbideak, S.A. baltzutik jasoko direnak. A recibir de Eusko Trenbideak, S.A., para financiar gastos de explotación.	103.000	----	103.000	0
VI.	DIRU-SARRERA FINANTZARIOAK INGRESOS FINANCIEROS	1.050	----	1.050	0
3.	BESTELAKO INTERESA ET DIRU-SARRERA ASIMILATUAK OTROS INTERESES E INGRESOS ASIMILADOS	1.050	----	1.050	0

Euro / Euros

DIRU-SARRERAK INGRESOS	AURREKONTUA PRESUPUESTO	EGINDAKOA REALIZADO	ALDEA DIFERENCIA	%
VIII. EKITALDIKO GALERA PÉRDIDA DEL EJERCICIO	468	20.402	----	0
DIRU-SARRERAK GUZTIRA TOTAL INGRESOS	104.518	20.402	84.116	20




**X. NEKAZARITZA, ARRANTZA ETA ELIKADURA
AGRICULTURA, PESCA Y ALIMENTACIÓN**





NEIKER, S.A.



Neiker, S.A.

EGOERA BALANTZEA
BALANCE DE SITUACION

Euro / Euros

AKTIBO ACTIVO	31/03/2008	PASIBO PASIVO	31/03/2008
B) Ibilgetua	8.908.451	A) Fondo propioak	4.383.510
<i>Inmovilizado</i>		<i>Fondos propios</i>	
II. Ibilgetze inmaterialak	191.953	I. Kapital harpidetua	6.757.632
<i>Inmovilizaciones inmatrimales</i>		<i>Capital suscrito</i>	
III. Ibilgetze materialak	8.585.714	IV. Erreserbak	16
<i>Inmovilizaciones materiales</i>		<i>Reservas</i>	
IV. Ibilgetze finantzarioak	130.784	V. Aurreko ekitaldietako emaitzak	(3.759.189)
<i>Inmovilizaciones financieras</i>		<i>Resultados de ejercicios anteriores</i>	
D) Aktibo zirkulatuak	4.921.911	VI. Galdur irabaziak (mozkina edo galera)	1.385.051
<i>Activo circulante</i>		<i>Pérdidas y ganancias (beneficio o pérdida)</i>	
III. Zordunak	3.080.582	C) Diru-sarrerak, hainbat ekitalditan banatzeak	3.973.753
<i>Deudores</i>		<i>Ingresos a distribuir en varios ejercicios</i>	
IV. Inbertsio finantzario iragankorrak	39.733	D) Hornidurak, arrisku eta gastuetarako	40.969
<i>Inversiones financieras temporales</i>		<i>Provisiones para riesgos y gastos</i>	
VI. Altxortegia	1.756.246	E) Hartzekodunak, epe luzera	3.212.394
<i>Tesorería</i>		<i>Acreeedores a largo plazo</i>	
VII. Periodokatzegatikoko doikuntzak	45.350	F) Hartzekodunak, epe laburrera	2.219.736
<i>Ajustes por periodificación</i>		<i>Acreeedores a corto plazo</i>	
AKTIBO GUZTIRA	13.830.362	PASIBO GUZTIRA	13.830.362
TOTAL ACTIVO		TOTAL PASIVO	

Neiker, S.A.

GALDU-IRABAZIEN KONTUA
CUENTA DE PERDIDAS Y GANANCIAS

Euro / Euros

ZOR DEBE	31/03/2008	HARTZEKO HABER	31/03/2008
A) GASTUAK GASTOS		B) DIRU-SARRERAK INGRESOS	
2. Hornikuntzak <i>Aprovisionamientos</i>	360.978	1. Negozio-kopuruen zenbateko garbia <i>Importe neto de la cifra de negocios</i>	248.467
3. Pertsonal gastuak <i>Gastos de personal</i>	1.831.097	4. Ustiapeneko beste diru-sarrera batzuk <i>Otros ingresos de explotación</i>	3.862.456
6. Ustiapeneko bestelako gastuak <i>Otros gastos de explotación</i>	533.153		
I. USTIAPENENKO MOZKINA BENEFICIO DE EXPLOTACIÓN	1.385.695	I. USTIAPENENKO GALERAK PÉRDIDAS DE EXPLOTACIÓN	----
7. Gastu finantzarioak eta asimilatuak <i>Gastos financieros y gastos asimilados</i>	644		
II. EMAITZA FINANTZARIO POSITIBOAK RESULTADOS FINANCIEROS POSITIVOS	----	II. EMAITZA FINANTZARIO NEGATIBOAK RESULTADOS FINANCIEROS NEGATIVOS	644
III. MOZKINAK, IHARDUERA ARRUNTETAKOAK BENEFICIOS DE LAS ACTIVIDADES ORDINARIAS	1.385.051	III. GALERAK, IHARDUERA ARRUNTETAKOAK PÉRDIDAS DE LAS ACTIVIDADES ORDINARIAS	----
IV. APARTEKO EMAITZA POSITIBOAK RESULTADOS EXTRAORDINARIOS POSITIVOS	----	IV. APARTEKO EMAITZA NEGATIBOAK RESULTADOS EXTRAORDINARIOS NEGATIVOS	----
V. ZERGA AURREKO MOZKINAK BENEFICIOS ANTES DE IMPUESTOS	1.385.051	V. ZERGA AURREKO GALERAK PÉRDIDAS ANTES DE IMPUESTOS	----
VI. EKITALDIKO EMAITZA (MOZKINAK) RESULTADO DEL EJERCICIO (BENEFICIOS)	1.385.051	VI. EKITALDIKO EMAITZA (GALERAK) RESULTADO DEL EJERCICIO (PÉRDIDAS)	----

Neiker, S.A.

FINANTZAKETA TAULA
CUADRO DE FINANCIACION

Euro / Euros

APLIKAZIOAK APLICACIONES	31/03/2008	JATORRIAK ORIGENES	31/03/2008
1. Baliabideak, eragiketetan aplikatutakoak <i>Recursos aplicados en las operaciones</i>	----	1. Baliabideak, eragiketetan sortutakoak <i>Recursos procedentes de las operaciones</i>	1.385.051
		5. Ibilgetua saldu, aurre kitatu edo e/l bihurtu <i>Enaj., cancel. anticip. o traspaso a c/p de inmov.</i>	2.285
		c) Ibilgetze finantzarioak <i>Inmovilizaciones financieras</i>	2.285
		c3) Bestelako inbertsio finantzarioak <i>Otras inversiones financieras</i>	2.285
APLIKAZIOAK GUZTIRA TOTAL APLICACIONES	----	JATORRIAK GUZTIRA TOTAL ORIGENES	1.387.336
APLIKAZIOEN GAINEKO JATORRIEN SOBERA EXCESO DE ORIGENES SOBRE APLICACIONES	1.387.336	JATORRIEN GAINEKO APLIKAZIOEN SOBERA EXCESO DE APLICACIONES SOBRE ORIGENES	----

KAPITAL ZIRKULATZAILEAREN ALDAKETA VARIACION DEL CAPITAL CIRCULANTE	31/03/2008
3. Zordunak <i>Deudores</i>	(24.039)
4. Hartzekodunak <i>Acreedores</i>	1.133.588
5. Inbertsio finantzario iragankorrak <i>Inversiones financieras temporales</i>	31.500
7. Altxortegia <i>Tesorería</i>	245.661
8. Periodokatzeagatiko doikuntzak <i>Ajustes por periodificación</i>	626
KAPITAL ZIRKULATZAILEAREN ALDAKETA GUZTIRA TOTAL VARIACION DEL CAPITAL CIRCULANTE	1.387.336

Neiker, S.A.

EGINDAKOAREN KAPITAL AURREKONTUA
PRESUPUESTO DE CAPITAL REALIZADO

Euro / Euros

INBERTSIOAK INVERSIONES		AURREKONTUA PRESUPUESTO	EGINDAKOA REALIZADO	ALDEA DIFERENCIA	%
I.	EKITALDIAN APLIKATUTAKO BALIABIDEAK RECURSOS APLICADOS EN EL EJERCICIO	----	----	1.385.051	***
III.	IBILGETUAREN EROSKETAK ADQUISICIONES DE INMOVILIZADO	4.964.208	----	4.964.208	0
2.	IBILGETZE MATERIALAK INMOVILIZACIONES MATERIALES	4.964.208	----	4.964.208	0
223	Makineria. Maquinaria.	791.764	----	791.764	0
1	Laborategientzako ekipoa. Equipos de laboratorios.	791.764	----	791.764	0
225	Bestelako instalazioak. Otras instalaciones.	3.665.138	----	3.665.138	0
1	Laborategi eta egoitza berrientzako instalazioak. Instalaciones para los nuevos Laboratorios y dependencias.	2.915.138	----	2.915.138	0
2	Iturrietan instalazio berriak. Nuevas instalaciones en Iturrieta.	750.000	----	750.000	0
226	Altzariak. Mobiliario.	443.946	----	443.946	0
1	Altzairuak eta tresnak, instalazio berrientzat. Mobiliario y enseres para nuevas instalaciones.	443.946	----	443.946	0
227	Ekipoak, informazioa prozesatzeko. Equipos para procesos de información.	18.000	----	18.000	0
229	Bestelako ibilgetu materiala. Otro inmovilizado material.	45.360	----	45.360	0
IX.	KAPITAL ZIRKULATZAILEAREN GEHIKUNTZA AUMENTO DEL CAPITAL CIRCULANTE	----	1.387.336	----	***
INBERTSIOAK GUZTIRA TOTAL INVERSIONES		4.964.208	1.387.336	3.576.872	28

Euro / Euros

FINANTZIAZIOA FINANCIACIÓN		AURREKONTUA PRESUPUESTO	EGINDAKOA REALIZADO	ALDEA DIFERENCIA	%
I.	EKITALDIAN SORTUTAKO BALIABIDEAK RECURSOS GENERADOS EN EL EJERCICIO	----	1.385.051	----	0
II.	AKZIODUNEN EKARPENAK APORTACIONES DE ACCIONISTAS	2.095.360	----	2.095.360	0
1.	EAEKO ARLO PUBLIKOA SECTOR PÚBLICO DE LA CAE	2.095.360	----	2.095.360	0
130	Kapital diru-laguntza ofizialak. Subvenciones oficiales de capital.	2.095.360	----	2.095.360	0
1300	Kapital diru-laguntza ofizialak. EAEko Administrazioa. Subvenciones oficiales de capital. Administración de la CAE	2.095.360	----	2.095.360	0
1	Inbertsioak finantzatzeko EAEtik, Nekazaritza, Arrantza eta Elikadura Saitetik, jasoko direnak. A recibir de la CAE, Departamento de Agricultura, Pesca y Alimentación, para financiar inversiones.	2.050.000	----	2.050.000	0
2	Inbertsioak finantzatzeko EAEtik, Industria, Merkataritza eta Turismo Saitetik, jasoko direnak. Etortek. A recibir de la CAE, Departamento de Industria, Comercio y Turismo, para financiar inversiones. Etortek.	45.360	----	45.360	0
IV.	ZORRAK EPE LUZERA DEUDAS A LARGO PLAZO	2.868.848	----	2.868.848	0
171	Epe luzerako zorrak. Deudas a largo plazo.	2.868.848	----	2.868.848	0
1	Epe Luzerako mailegua, azpiegiturak hobetzeko, Hezkuntza eta Zientzia Ministeritzatik jasoko dena. Préstamo a L/P a conceder por el Ministerio de Educación y Ciencia para mejora de infraestructuras	2.868.848	----	2.868.848	0

Euro / Euros

FINANTZIAZIOA FINANCIACIÓN	AURREKONTUA PRESUPUESTO	EGINDAKOA REALIZADO	ALDEA DIFERENCIA	%
V. IBILGETUA SALDU, AURRE KITATU EDO EPE LABURRERA BIHURTU ENAJENACION, CANCEL. ANTICIPADA O TRASPASO A C/P DE INMOV.	-----	2.285	(2.285)	***
4. BESTELAKO IBILGETZE FINANTZARIOAK OTRAS INMOVILIZACIONES FINANCIERAS	-----	2.285	(2.285)	***
254 Epe luzerako kredituak, pertsonalari emandakoak. Créditos a largo plazo al personal.	-----	2.285	(2.285)	***
VII. KAPITAL ZIRKULATZAILEAREN MURRIZKETA DISMINUCIÓN DEL CAPITAL CIRCULANTE	-----	-----	1.387.336	0
FINANTZIAZIOA GUZTIRA TOTAL FINANCIACIÓN	4.964.208	1.387.336	3.576.872	28

Neiker, S.A.

EGINDAKOAREN USTIAPEN AURREKONTUA
PRESUPUESTO DE EXPLOTACION REALIZADO

Euro / Euros

GASTUAK GASTOS		AURREKONTUA PRESUPUESTO	EGINDAKOAK REALIZADO	ALDEA DIFERENCIA	%
II.	HORNIKUNTZAK APROVISIONAMIENTOS	1.451.880	360.978	1.090.902	25
1.	EROSKETAK COMPRAS	1.162.170	331.415	830.755	29
602	Erosketak: Bestelako hornikuntzak. Compras de otros aprovisionamientos.	1.162.170	331.415	830.755	29
1	Laboretegizko materiala eta beste batzuk. Compras de material fungible de laboratorio y otros.	1.162.170	331.415	830.755	29
2.	BESTELAKO BALTZUEK EGINDAKO LANAK TRABAJOS REALIZADOS POR OTRAS EMPRESAS	289.710	29.563	260.147	10
607	Bestelako baltzuek egindako lanak. Trabajos realizados por otras empresas.	289.710	29.563	260.147	10
1	Bestelako baltzuak egindako lanak. Trabajos realizados por otras empresas.	289.710	29.563	260.147	10
III.	PERTSONAL-GASTUAK GASTOS DE PERSONAL	7.269.964	1.831.097	5.438.867	25
640	Soldata eta alokairuak. Sueldos y salarios.	5.424.710	1.381.263	4.043.447	25
1	NEIKER-ek abenduaren 31rako aurreikusten duen plantilla 102 langile finko eta 60 behin-behinekoak jotzen du. La plantilla de NEIKER prevista a 31 de diciembre asciende a 102 fijos y 60 temporales.	5.424.710	1.381.263	4.043.447	25
642	Gizarte segurantzak, baltzuen kargurako. Seguridad social a cargo de la empresa.	1.608.701	391.119	1.217.582	24
643	Ekarpenak, pentsioak osatzeko sistemetarako. Aportaciones a sistemas complementarios de pensiones.	135.618	24.733	110.885	18
649	Bestelako gastu sozialak. Otros gastos sociales.	100.935	33.982	66.953	34
1	Pertsonal Aseguroak. Seguros de Personal.	13.924	8.139	5.785	58
2	Bestelako gastu sozialak. Otros gastos sociales.	32.411	2.879	29.532	9
3	Heziketa gastuak. Gastos de Formación.	20.800	22.964	(2.164)	110
4	Euskara ikastaroak. Cursos de Euskara.	33.800	----	33.800	0
IV.	AMORTIZAZIOAK AMORTIZACIONES	1.233.319	----	1.233.319	0
681	Amortizazioa, ibilgetu inmaterialarena. Amortización del inmovilizado inmaterial.	102.016	----	102.016	0
682	Amortizazioa, ibilgetu materialarena. Amortización del inmovilizado material.	1.131.303	----	1.131.303	0
VI.	USTIAPENEN BESTE ZENBAIT GASTU OTROS GASTOS DE EXPLOTACIÓN	2.592.933	533.153	2.059.780	21
1.	KANPO ZERBITZUAK SERVICIOS EXTERIORES	2.590.133	505.078	2.085.055	20
621	Errentamenduak eta kanonak. Arrendamientos y cánones.	150.446	25.754	124.692	17
1	Laboretegizko ekipoa, ordenagailuak, automobilak, e.a.eko errentamenduak (renting). Arrendamiento de equipos de laboratorio, ordenadores, automóviles, etc. (renting).	150.446	25.754	124.692	17
622	Konponketak eta kontserbazioa. Reparaciones y conservación.	398.089	59.713	338.376	15
1	Arkaute, Derio eta Iturrietako zentroen zaintze eta mantenimendu gastuak. Gastos de conservación y mantenimiento centros de Arkaute, Derio e Iturrieta.	398.089	59.713	338.376	15
623	Zerbitzuak, profesional independenteenak. Servicios de profesionales independientes.	312.605	54.885	257.720	18

GASTUAK GASTOS		AURREKONTUA PRESUPUESTO	EGINDAKOA REALIZADO	ALDEA DIFERENCIA	%
1	Aholkularitza gastuak. <i>Gastos de consultorías.</i>	286.788	54.501	232.287	19
2	Beste gastuak (abokatuak, notarioak, e.a.). <i>Otros gastos (abogados, notarios, etc.).</i>	25.817	384	25.433	1
624	Garraioak. Transportes.	148.730	31.844	116.886	21
1	Beste garraioak. <i>Otros transportes.</i>	730	-----	730	0
2	Material arriskutsu garraioak. <i>Transportes de material peligroso.</i>	148.000	31.844	116.156	22
625	Aseguru-sariak. Primas de seguros.	42.000	4.629	37.371	11
626	Banku-zerbitzuak eta antzekoak. Servicios bancarios y similares.	3.744	254	3.490	7
627	Publizitatea, propaganda eta harreman publikoak. Publicidad, propaganda y relaciones públicas.	101.850	17.606	84.244	17
1	Harreman publikoak. <i>Relaciones Públicas.</i>	15.750	796	14.954	5
2	Publizitatea, propaganda. <i>Publicidad, propaganda.</i>	86.100	16.810	69.290	20
628	Hornidurak. Suministros.	451.515	88.740	362.775	20
1	Laborategietarako gasaren hornidura. <i>Suministro gases laboratorio.</i>	54.912	11.244	43.668	20
2	Elektrizitate hornidura. <i>Suministro eléctrico.</i>	195.312	19.261	176.051	10
3	Ibilgailuentzako gasolio hornidura. <i>Suministro gasoil vehiculos.</i>	35.776	7.779	27.997	22
4	Berogailuentzako gasolio hornidura. <i>Suministro gasoil para calefacción.</i>	63.665	34.397	29.268	54
5	Ur hornidura. <i>Suministro de agua.</i>	16.050	5.212	10.838	32
6	Gas naturalaren hornidura. <i>Suministro de gas natural.</i>	85.800	10.847	74.953	13
629	Bestelako zerbitzuak. Otros servicios.	981.154	221.653	759.501	22
6290	Bulego-gastuak. <i>Gastos de oficina.</i>	36.300	5.537	30.763	15
6291	Komunikazioak. <i>Comunicaciones.</i>	108.851	26.547	82.304	24
1	Komunikazioak. <i>Comunicaciones.</i>	108.851	26.547	82.304	24
6293	Bidaia-gastuak. <i>Gastos de viaje.</i>	168.096	46.525	121.571	28
1	Nazioarteko kongresuetan parte hartzeko bidaia gastuak eta bestelakoak. <i>Gastos de viaje para asistencia a congresos internacionales, etc.</i>	168.096	46.525	121.571	28
6294	Bilera, hitzaldi eta ikastaro gastuak. <i>Gastos de reuniones, conferencias y cursos.</i>	31.900	8.445	23.455	26
6295	Argitalpenak. <i>Publicaciones.</i>	66.990	45.380	21.610	68
6297	Gastuak, inbentariagarriak ez diren material informatikoarenak. <i>Gastos de material informático no inventariable.</i>	48.410	900	47.510	2
6299	Bestelako hainbat zerbitzu. <i>Otros servicios diversos.</i>	520.607	88.319	432.288	17
1	Garbiketa zerbitzuak. <i>Servicios de limpieza.</i>	270.600	67.372	203.228	25
2	Beste zerbitzu batzuk. <i>Otros servicios diversos.</i>	250.007	20.947	229.060	8
2.	ZERGAK TRIBUTOS	2.800	2.794	6	100

Euro / Euros

GASTUAK GASTOS		AURREKONTUA PRESUPUESTO	EGINDAKOA REALIZADO	ALDEA DIFERENCIA	%
3.	BESTELAKO GASTUAK, KUDEAKETA ARRUNTAKOAK OTROS GASTOS DE GESTIÓN CORRIENTE	----	25.281	(25.281)	***
VIII.	GASTU FINANTZARIOAK GASTOS FINANCIEROS	206	644	(438)	313
2.	INTERESAK, ZORRENAK INTERESES DE DEUDAS	----	644	(644)	***
4.	BESTELAKO GASTU FINANTZARIOAK OTROS GASTOS FINANCIEROS	206	----	206	0
XI.	EKITALDIKO MOZKINA BENEFICIO DEL EJERCICIO	----	1.385.051	----	0
GASTUAK GUZTIRA TOTAL GASTOS		12.548.302	4.110.923	8.437.379	33

Euro / Euros

DIRU-SARRERAK INGRESOS		AURREKONTUA PRESUPUESTO	EGINDAKOA REALIZADO	ALDEA DIFERENCIA	%
I.	NEGOZIO-KOPURUAREN ZENBATEKO NETOA IMPORTE NETO DE LA CIFRA DE NEGOCIOS	1.100.000	248.467	851.533	23
2.	SALMENTAK ETA ZERBITZU-PRESTAZIOAK, BESTELAKO ERAKUNDEI VENTAS Y PRESTACIONES DE SERVICIOS A OTRAS ENTIDADES	1.100.000	248.467	851.533	23
	705 Zerbitzu-prestazioak. Prestaciones de servicios.	1.100.000	248.467	851.533	22
	7051 Zerbitzu-prestazioak beste batzuei. Prestaciones de servicios a otros.	1.100.000	248.467	851.533	23
	1 Laborategizko azterketak. Análisis laboratoriales.	510.000	100.489	409.511	20
	2 Azterlan teknikoak. Estudios técnicos.	590.000	147.978	442.022	25
IV.	USTIAPENENKO BESTELAKO DIRU-SARRERAK OTROS INGRESOS DE EXPLOTACION	460.000	6.956	453.044	2
	759 Diru-sarrerak, hainbat zerbitzuengatik. Ingresos por servicios diversos.	460.000	6.956	453.044	2
	1 Beste diru-sarrera batzuk. Otros ingresos varios.	460.000	6.956	453.044	2
V.	JASO BEHARREKO DIRU-LAGUNTZAK SUBVENCIONES A RECIBIR	9.736.000	3.855.500	5.880.500	40
	740 Diru-laguntza ofizialak, ustiapenerako. Subvenciones oficiales a la explotación.	9.676.000	3.855.500	5.820.500	39
	7400 Diru-laguntza ofizialak ustiapenerako. EAEko Administrazioa. Subvenciones oficiales a la explotación. Administración de la CAE	7.711.000	3.855.500	3.855.500	50
	1 Ikerketa proiektuen defizita finantzatzeko EAEtik, Nekazaritza, Arrantza eta Elikadura Sailetik jasoko direnak. A recibir de la CAE, Departamento de Agricultura, Pesca y Alimentación, para cubrir el déficit de los proyectos de investigación.	7.711.000	3.855.500	3.855.500	50
	7401 Diru-laguntza ofizialak ustiapenerako. Bestelako Administrazio Publikoak. Subvenciones oficiales a la explotación. Otras administraciones públicas.	1.965.000	----	1.965.000	0
	1 Ikerketa proiektuak finantzatzeko Europar Batasunetik jasoko direnak. A recibir de la U.E. para financiación de proyectos de investigación.	865.000	----	865.000	0
	2 Ikerketa proiektuak finantzatzeko Estatu Espainartik jasoko direnak A recibir del Estado Español para financiación de proyectos de investigación.	1.100.000	----	1.100.000	0
	741 Bestelako diru-laguntzak, ustiapenerako. Otras subvenciones a la explotación.	60.000	----	60.000	0
	7411 Bestelako ustiapen diru-laguntzak. Bestelako baltzuak. Otras subvenciones a la explotación. Otras empresas.	60.000	----	60.000	0
VI.	DIRU-SARRERA FINANTZARIOAK INGRESOS FINANCIEROS	18.983	----	18.983	0
3.	BESTELAKO INTERESAK ETA DIRU-SARRERA ASIMILATUAK OTROS INTERESES E INGRESOS ASIMILADOS	18.983	----	18.983	0
VII.	APARTEKO MOZKINAK BENEFICIOS EXTRAORDINARIOS	425.016	----	425.016	0

Euro / Euros

DIRU-SARRERAK INGRESOS	AURREKONTUA PRESUPUESTO	EGINDAKOA REALIZADO	ALDEA DIFERENCIA	%
2. KAPITAL DIRU-LAGUNTZAK, EKITALDIKO EMAITZARI ESLEITUTAKOAK SUBVENCIONES DE CAPITAL TRANSFERIDAS AL RESULTADO DEL EJERCICIO	425.016	----	425.016	0
VIII. EKITALDIKO GALERA PÉRDIDA DEL EJERCICIO	808.303	----	2.193.354	171
DIRU-SARRERAK GUZTIRA TOTAL INGRESOS	12.548.302	4.110.923	8.437.379	33



ITSASMENDIKOI, S.A.



Itsasmendikoi, S.A.

EGOERA BALANTZEA
BALANCE DE SITUACION

Euro / Euros

AKTIBO ACTIVO	31/03/2008	PASIBO PASIVO	31/03/2008
B) Ibilgetua	13.068.748	A) Fondo propioak	2.981.772
<i>Inmovilizado</i>		<i>Fondos propios</i>	
II. Ibilgetze inmaterialak	9.426.941	I. Kapital harpidetua	3.369.723
<i>Inmovilizaciones inmatrimales</i>		<i>Capital suscrito</i>	
III. Ibilgetze materialak	3.396.685	V. Aurreko ekitaldietako emaitzak	(702.338)
<i>Inmovilizaciones materiales</i>		<i>Resultados de ejercicios anteriores</i>	
IV. Ibilgetze finantzarioak	245.122	VI. Galdu- irabaziak (mozkina edo galera)	314.387
<i>Inmovilizaciones financieras</i>		<i>Pérdidas y ganancias(beneficio o pérdida)</i>	
D) Aktibo zirkulatuak	2.556.583	C) Diru-sarrerak, hainbat ekitalditan banatzekoak	10.551.893
<i>Activo circulante</i>		<i>Ingresos a distribuir en varios ejercicios</i>	
III. Zordunak	1.711.396	F) Hartzekodunak, epe laburrera	2.091.666
<i>Deudores</i>		<i>Acreedores a corto plazo</i>	
IV. Inbertsio finantzario iragankorrak	1.117		
<i>Inversiones financieras temporales</i>			
VI. Altxortegia	842.753		
<i>Tesorería</i>			
VII. Periodokatzeagatikoko doikuntzak	1.317		
<i>Ajustes por periodificación</i>			
AKTIBO GUZTIRA	15.625.331	PASIBO GUZTIRA	15.625.331
TOTAL ACTIVO		TOTAL PASIVO	

Itsasmendikoi, S.A.

GALDU-IRABAZIEN KONTUA
CUENTA DE PERDIDAS Y GANANCIAS

Euro / Euros

ZOR DEBE	31/03/2008	HARTZEKO HABER	31/03/2008
A) GASTUAK GASTOS		B) DIRU-SARRERAK INGRESOS	
3. Pertsonal gastuak <i>Gastos de personal</i>	1.487.737	1. Negozio-kopuruen zenbateko garbia <i>Importe neto de la cifra de negocios</i>	96.574
6. Ustiapeneko bestelako gastuak <i>Otros gastos de explotación</i>	894.628	4. Ustiapeneko beste diru-sarrera batzuk <i>Otros ingresos de explotación</i>	2.602.929
I. USTIAPENEO MOZKINA BENEFICIO DE EXPLOTACIÓN	317.138	I. USTIAPENEO GALERAK PÉRDIDAS DE EXPLOTACIÓN	----
II. EMAITZA FINANTZARIO POSITIBOAK RESULTADOS FINANCIEROS POSITIVOS	----	II. EMAITZA FINANTZARIO NEGATIBOAK RESULTADOS FINANCIEROS NEGATIVOS	----
III. MOZKINAK, IHARDUERA ARRUNTETAKOAK BENEFICIOS DE LAS ACTIVIDADES ORDINARIAS	317.138	III. GALERAK, IHARDUERA ARRUNTETAKOAK PÉRDIDAS DE LAS ACTIVIDADES ORDINARIAS	----
14. Gastu eta galerak, beste ekitaldi batzuetakoak <i>Gastos y pérdidas de otros ejercicios</i>	3.492	13. Diru-sarr. ta mozkinak, beste ekitaldi batzuetakoak <i>Ingresos y beneficios de otros ejercicios</i>	741
IV. APARTEKO EMAITZA POSITIBOAK RESULTADOS EXTRAORDINARIOS POSITIVOS	----	IV. APARTEKO EMAITZA NEGATIBOAK RESULTADOS EXTRAORDINARIOS NEGATIVOS	2.751
V. ZERGA AURREKO MOZKINAK BENEFICIOS ANTES DE IMPUESTOS	314.387	V. ZERGA AURREKO GALERAK PÉRDIDAS ANTES DE IMPUESTOS	----
VI. EKITALDIKO EMAITZA (MOZKINAK) RESULTADO DEL EJERCICIO (BENEFICIOS)	314.387	VI. EKITALDIKO EMAITZA (GALERAK) RESULTADO DEL EJERCICIO (PÉRDIDAS)	----

Itsasmendikoi, S.A.

FINANTZAKETA TAULA
CUADRO DE FINANCIACION

Euro / Euros

APLIKAZIOAK APLICACIONES		31/03/2008	JATORRIAK ORIGENES		31/03/2008
1.	Baliabideak, eragiketetan aplikatutakoak <i>Recursos aplicados en las operaciones</i>	-----	1.	Baliabideak, eragiketetan sortutakoak <i>Recursos procedentes de las operaciones</i>	314.387
3.	Ibilgetua erosi <i>Adquisiciones de inmovilizado</i>	296.041			
b)	Ibilgetze materialak <i>Inmovilizaciones materiales</i>	76.002			
c)	Ibilgetze finantzarioak <i>Inmovilizaciones financieras</i>	220.039			
c2)	Baltzu elkartuak <i>Empresas asociadas</i>	200.000			
c3)	Bestelako inbertsio finantzarioak <i>Otras inversiones financieras</i>	20.039			
	APLIKAZIOAK GUZTIRA TOTAL APLICACIONES	296.041		JATORRIAK GUZTIRA TOTAL ORIGENES	314.387
	APLIKAZIOEN GAINEKO JATORRIEN SOBERA EXCESO DE ORIGENES SOBRE APLICACIONES	18.346		JATORRIEN GAINEKO APLIKAZIOEN SOBERA EXCESO DE APLICACIONES SOBRE ORIGENES	-----

KAPITAL ZIRKULATZAILEAREN ALDAKETA VARIACIÓN DEL CAPITAL CIRCULANTE		31/03/2008
3.	Zordunak <i>Deudores</i>	(168.343)
4.	Hartzekodunak <i>Acreedores</i>	(16.621)
5.	Inbertsio finantzario iragankorrak <i>Inversiones financieras temporales</i>	(22.143)
7.	Altxortegia <i>Tesorería</i>	406.096
8.	Periodokatzeagatiko doikuntzak <i>Ajustes por periodificación</i>	(180.643)
	KAPITAL ZIRKULATZAILEAREN ALDAKETA GUZTIRA TOTAL VARIACION DEL CAPITAL CIRCULANTE	18.346

Itsasmendikoi, S.A.

EGINDAKOAREN KAPITAL AURREKONTUA
PRESUPUESTO DE CAPITAL REALIZADO

Euro / Euros

	INBERTSIOAK INVERSIONES	AURREKONTUA PRESUPUESTO	EGINDAKOA REALIZADO	ALDEA DIFERENCIA	%
I.	EKITALDIAN APLIKATUTAKO BALIABIDEAK RECURSOS APLICADOS EN EL EJERCICIO	----	----	314.387	***
III.	IBILGETUAREN EROSKETAK ADQUISICIONES DE INMOVILIZADO	911.988	296.041	615.947	32
1.	IBILGETZE INMATERIALAK INMOVILIZACIONES INMATERIALES	31.982	----	31.982	0
	215 Aplikazio informatikoak. Aplicaciones informáticas.	31.982	----	31.982	0
2.	IBILGETZE MATERIALAK INMOVILIZACIONES MATERIALES	868.006	76.002	792.004	9
	221 Eraikinak. Construcciones.	258.987	30.486	228.501	12
	1 Zentroetako eraikuntzen egokitzea. Adaptación de los edificios de los centros.	258.987	30.486	228.501	12
	222 Instalazio teknikoak. Instalaciones técnicas.	151.446	----	151.446	0
	1 Beste batzuk. Otros.	151.446	----	151.446	0
	223 Makineria. Maquinaria.	266.624	6.039	260.585	2
	1 Beste batzuk. Otros.	266.624	6.039	260.585	2
	226 Altzariak. Mobiliario.	----	6.148	(6.148)	***
	227 Ekipoak, informazioa prozesatzeko. Equipos para procesos de información.	96.998	7.737	89.261	8
	1 Ikus-entzungenak. Equipos audiovisuales.	96.998	7.737	89.261	8
	228 Garraio osagaiak. Elementos de transporte.	93.951	25.592	68.359	27
4.	BESTELAKO IBILGETZE FINANTZARIOAK OTRAS INMOVILIZACIONES FINANCIERAS	12.000	220.039	(208.039)	***
	241 Partaidetzak, baltzu elkartuetakoak. Participaciones en empresas asociadas.	----	200.000	(200.000)	***
	2410 Partaidetzak baltzu elkartuetan kapital harpidetzagatik. Participaciones en empresas asociadas por suscripción de capital.	----	200.000	(200.000)	***
	1 Gomiztegi Elkarte Gomiztegi Elkarte	----	200.000	(200.000)	***
	254 Epe luzerako kredituak, pertsonalari emandakoak. Créditos a largo plazo al personal.	12.000	20.039	(8.039)	167
IX.	KAPITAL ZIRKULATZAILEAREN GEHIKUNTZA AUMENTO DEL CAPITAL CIRCULANTE	----	18.346	----	0
	INBERTSIOAK GUZTIRA TOTAL INVERSIONES	911.988	314.387	597.601	34

Euro / Euros

	FINANTZIAZIOA FINANCIACIÓN	AURREKONTUA PRESUPUESTO	EGINDAKOA REALIZADO	ALDEA DIFERENCIA	%
I.	EKITALDIAN SORTUTAKO BALIABIDEAK RECURSOS GENERADOS EN EL EJERCICIO	----	314.387	----	0
II.	AKZIODUNEN EKARPENAK APORTACIONES DE ACCIONISTAS	900.000	----	900.000	0
1.	EAEKO ARLO PUBLIKOA SECTOR PÚBLICO DE LA CAE	900.000	----	900.000	0
	130 Kapital diru-laguntza ofizialak. Subvenciones oficiales de capital.	900.000	----	900.000	0

Euro / Euros

FINANTZIAZIOA FINANCIACION		AURREKONTUA PRESUPUESTO	EGINDAKOA REALIZADO	ALDEA DIFERENCIA	%
1300	Kapital diru-laguntza ofizialak. EAeko Administrazioa. <i>Subvenciones oficiales de capital. Administración de la CAE</i>	900.000	----	900.000	0
1	Inbertsioak finantzatzeko EAetik, Nekazaritza, Arrantza eta Elikadura Sailetik, jasoko direnak. <i>A recibir de la CAE, Departamento de Agricultura, Pesca y Alimentación, para financiar inversiones.</i>	900.000	----	900.000	0
VII. KAPITAL ZIRKULATZAILEAREN MURRIZKETA DISMINUCIÓN DEL CAPITAL CIRCULANTE		11.988	----	30.334	153
FINANTZIAZIOA GUZTIRA TOTAL FINANCIACION		911.988	314.387	597.601	34

Itsasmendikoi, S.A.

EGINDAKOAREN USTIAPEN AURREKONTUA
PRESUPUESTO DE EXPLOTACION REALIZADO

Euro / Euros

GASTUAK GASTOS		AURREKONTUA PRESUPUESTO	EGINDAKOA REALIZADO	ALDEA DIFERENCIA	%
III.	PERTSONAL-GASTUAK GASTOS DE PERSONAL	6.991.676	1.487.737	5.503.939	21
640	Soldata eta alokairuak. Sueldos y salarios.	5.352.986	1.120.357	4.232.629	21
1	Itsasmendikoi, SAK abenduaren 31rako aurreikusten duen plantilla 131 pertsona jotzen du eta 8 behin-behinekoak. La plantilla de Itsasmendikoi, S.A. prevista a 31 de diciembre asciende a 131 fijos y 8 temporales.	5.352.986	1.120.357	4.232.629	21
641	Kalteordainak. Indemnizaciones.	2.541	728	1.813	29
642	Gizarte segurantzaren baltzueren kargurako. Seguridad social a cargo de la empresa.	1.498.836	339.953	1.158.883	23
643	Ekarpenak, pentsioak osatzeko sistemarako. Aportaciones a sistemas complementarios de pensiones.	133.825	25.979	107.846	19
649	Bestelako gastu sozialak. Otros gastos sociales.	3.488	720	2.768	21
IV.	AMORTIZAZIOAK AMORTIZACIONES	665.000	----	665.000	0
681	Amortizazioa, ibilgetu inmaterialarena. Amortización del inmovilizado inmaterial.	107.437	----	107.437	0
682	Amortizazioa, ibilgetu materialarena. Amortización del inmovilizado material.	557.563	----	557.563	0
VI.	USTIAPENEN BESTE ZENBAIT GASTU OTROS GASTOS DE EXPLOTACIÓN	4.948.900	894.628	4.054.272	18
1.	KANPO ZERBITZUAK SERVICIOS EXTERIORES	4.930.800	890.675	4.040.125	18
621	Errentamenduak eta kanonak. Arrendamientos y cánones.	29.359	3.338	26.021	11
622	Konponketak eta kontserbazioa. Reparaciones y conservación.	206.238	86.300	119.938	42
1	Eraikuntzak. Edificios.	45.938	31.876	14.062	69
2	Makinak, instalazioak eta tresneria. Maquinaria, instalaciones y utillaje.	131.006	46.466	84.540	35
3	Garraio materiala. Material de transporte.	29.294	7.958	21.336	27
623	Zerbitzuak, profesional independenteenak. Servicios de profesionales independientes.	1.225.359	113.388	1.111.971	9
1	Garbiketa. Limpieza.	111.477	27.776	83.701	25
2	Segurtasuna. Seguridad.	4.651	42	4.609	1
3	Itzulpenak. Traducciones.	25.000	5.133	19.867	21
4	Beste batzuk. Otros.	226.471	21.080	205.391	9
5	Aholkularitza. Asesoría.	25.000	5.416	19.584	22
6	Auditoretza. Auditoría.	6.000	2.300	3.700	38
7	Informatika. Informática.	58.688	24.422	34.266	42
8	Leader + proiektua. Proyecto Leader +.	50.000	----	50.000	0
9	Informazio teknologia berriak. Nuevas tecnologías de la información.	123.072	24.269	98.803	20

GASTUAK GASTOS		AURREKONTUA PRESUPUESTO	EGINDAKOA REALIZADO	ALDEA DIFERENCIA	%
10	Sasoiko langileei zuzendutako plan integrala. <i>Plan integral de atención a los trabajadores temporeros.</i>	595.000	2.950	592.050	0
624	Garraioak. Transportes.	7.817	1.354	6.463	17
625	Aseguru-sariak. Primas de seguros.	53.000	38.979	14.021	74
626	Banku-zerbitzuak eta antzekoak. Servicios bancarios y similares.	626	83	543	13
627	Publizitatea, propaganda eta harreman publikoak. Publicidad, propaganda y relaciones públicas.	142.583	33.177	109.406	23
1	Itsamendikoiko ekintzei buruzko publizitatea. <i>Publicidad de las acciones de Itsasmendikoiko.</i>	142.583	33.177	109.406	23
628	Hornidurak. Suministros.	173.034	48.671	124.363	28
1	Argia. <i>Luz.</i>	58.604	13.163	45.441	22
2	Ura. <i>Agua.</i>	24.343	34.162	(9.819)	140
3	Gasolioa. <i>Gasoleo.</i>	90.087	1.346	88.741	1
629	Bestelako zerbitzuak. Otros servicios.	3.092.784	565.385	2.527.399	18
6290	Bulego-gastuak. <i>Gastos de oficina.</i>	91.309	22.538	68.771	25
6291	Komunikazioak. <i>Comunicaciones.</i>	112.172	20.258	91.914	18
1	Internet Konexioa. <i>Conexión a Internet.</i>	45.000	4.912	40.088	11
2	Telefono eta postak. <i>Teléfono y correos.</i>	67.172	15.346	51.826	23
6293	Bidaia-gastuak. <i>Gastos de viaje.</i>	72.485	22.161	50.324	31
6294	Bilera, hitzaldi eta ikastaro gastuak. <i>Gastos de reuniones, conferencias y cursos.</i>	32.701	3.796	28.905	12
6299	Bestelako hainbat zerbitzu. <i>Otros servicios diversos.</i>	2.784.117	496.632	2.287.485	18
1	Elikagaiak. <i>Productos alimenticios.</i>	125.317	32.533	92.784	26
2	Beste material berezi batzuk. <i>Otros materiales especiales.</i>	150.885	26.982	123.903	18
3	Berpiztu Programa. <i>Programa Berpiztu.</i>	124.000	4.530	119.470	4
4	Beste gastu batzuk. <i>Otros gastos.</i>	12.458	13.500	(1.042)	108
5	Gazte plana. <i>Plan joven.</i>	240.000	4.757	235.243	2
6	Lan arriskuak. <i>Riesgos laborales.</i>	250.000	----	250.000	0
7	Europe Direct. <i>Europe Direct.</i>	16.000	----	16.000	0
8	Emakume plana. <i>Plan de la mujer.</i>	36.000	----	36.000	0
9	Uda ikastaroak. <i>Cursos de verano.</i>	28.000	----	28.000	0
10	Ikastaroak. <i>Estudios.</i>	93.825	9.227	84.598	10
11	Geroa programa. Landa ingurunean ekintzaile berriak sustatzeko programa. <i>Programa Geroa. Programa de promoción de nuevos emprendedores en el medio rural.</i>	48.500	----	48.500	0

Euro / Euros

GASTUAK GASTOS		AURREKONTUA PRESUPUESTO	EGINDAKOA REALIZADO	ALDEA DIFERENCIA	%
12	Nekazaritza arloko etengabeko formazioa. <i>Formación continua del sector agrario.</i>	815.000	222.645	592.355	27
13	Landatar ingurunean etxebizitzaren sustapenerako plana. <i>Plan de promoción de vivienda en el medio rural.</i>	3.600	-----	3.600	0
14	Euskalduntze plana. <i>Plan de euskaldunización.</i>	36.990	6.284	30.706	17
15	Nazioarteko lankidetzeta. <i>Cooperación internacional.</i>	60.000	14.692	45.308	24
16	Material bereziak. Nekazaritza eta abeltzaintzarako produktuak. <i>Materiales especiales. Productos agrícolas y ganaderos.</i>	149.695	21.272	128.423	14
17	Laguntzak kudeatzeko zerbitzua. <i>Servicio de atención de ayudas.</i>	58.847	6.877	51.970	12
18	Promozioa. <i>Promoción.</i>	24.000	-----	24.000	0
19	Ondarroa eskola. <i>Escuela Ondarroa.</i>	511.000	133.333	377.667	26
2.	ZERGAK TRIBUTOS	18.100	3.953	14.147	22
VIII. GASTU FINANTZARIOAK GASTOS FINANCIEROS		700	-----	700	0
4.	BESTELAKO GASTU FINANTZARIOAK OTROS GASTOS FINANCIEROS	700	-----	700	0
IX. APARTEKO GALERAK PÉRDIDAS EXTRAORDINARIAS		5.000	3.492	1.508	70
3	APARTEKO GASTUAK GASTOS EXTRAORDINARIOS	5.000	3.492	1.508	70
678	Aparteko gastuak. <i>Gastos extraordinarios.</i>	5.000	-----	5.000	0
679	Gastu eta galerak, aurreko ekitaldietakoak. <i>Gastos y pérdidas de ejercicios anteriores.</i>	-----	3.492	(3.492)	***
XI. EKITALDIKO MOZKINA BENEFICIO DEL EJERCICIO		-----	314.387	-----	0
GASTUAK GUZTIRA TOTAL GASTOS		12.611.276	2.700.244	9.911.032	21

Euro / Euros

DIRU-SARRERAK INGRESOS		AURREKONTUA PRESUPUESTO	EGINDAKOA REALIZADO	ALDEA DIFERENCIA	%
I. NEGOZIO-KOPURUAREN ZENBATEKO NETOA IMPORTE NETO DE LA CIFRA DE NEGOCIOS		615.776	96.574	519.202	16
2.	SALMENTAK ETA ZERBITZU-PRESTAZIOAK, BESTELAKO ERAKUNDEI VENTAS Y PRESTACIONES DE SERVICIOS A OTRAS ENTIDADES	615.776	96.574	519.202	16
705	Zerbitzu-prestazioak. <i>Prestaciones de servicios.</i>	615.776	96.574	519.202	15
7051	Zerbitzu-prestazioak beste batzuei. <i>Prestaciones de servicios a otros.</i>	615.776	96.574	519.202	16
1	Ikastaroak ematea. <i>Impartición de cursos.</i>	513.000	46.523	466.477	9
2	Ikerketak burutzea. <i>Realización de estudios.</i>	73.793	21.913	51.880	30
3	Mendinet idazkaritza. <i>Secretaría Mendinet.</i>	28.983	28.138	845	97
IV. USTIAPENEN BESTELAKO DIRU-SARRERAK OTROS INGRESOS DE EXPLOTACION		312.000	72.746	239.254	23
759	Diru-sarrerak, hainbat zerbitzuengatik. <i>Ingresos por servicios diversos.</i>	312.000	72.746	239.254	23
1	Nekazaritza Eskoletako produktuen salmentak. <i>Venta de productos de las Escuelas Agrarias.</i>	180.500	34.885	145.615	19
2	Nekazaritza Eskoletako jantoki-egoitzaren zerbitzua. <i>Servicio comedor-residencia de las Escuelas Agrarias.</i>	131.500	37.861	93.639	29

DIRU-SARRERAK INGRESOS		AURREKONTUA PRESUPUESTO	EGINDAKOA REALIZADO	ALDEA DIFERENCIA	%
V.	JASO BEHARREKO DIRU-LAGUNTZAK SUBVENCIONES A RECIBIR	10.964.500	2.530.183	8.434.317	23
	740 Diru-laguntza ofizialak, ustiapenerako. Subvenciones oficiales a la explotación.	10.111.000	2.527.750	7.583.250	25
	7400 Diru-laguntza ofizialak ustiapenerako. EAeko Administrazioa. Subvenciones oficiales a la explotación. Administración de la CAE	10.111.000	2.527.750	7.583.250	25
	1 Ustiapen gastuak finantzatzeko EAetik, Nekazaritza, Arrantza eta Elikadura Sailetik, jasoko direnak. A recibir de la CAE, Departamento de Agricultura, Pesca y Alimentación, para financiar gastos de explotación.	10.111.000	2.527.750	7.583.250	25
	741 Bestelako diru-laguntzak, ustiapenerako. Otras subvenciones a la explotación.	853.500	2.433	851.067	0
	7411 Bestelako ustiapen diru-laguntzak. Bestelako baltzuak. Otras subvenciones a la explotación. Otras empresas.	853.500	2.433	851.067	0
	1 Europar Programak. Programas Europeos.	706.500	-----	706.500	0
	2 Beste batzuk. Otros.	123.000	2.433	120.567	2
	3 Europar Batasunaren ordezkartza orokor X.garrena. Dirección General X de la Comisión Europea.	24.000	-----	24.000	0
VI.	DIRU-SARRERA FINANTZARIOAK INGRESOS FINANCIEROS	37.500	-----	37.500	0
	3. BESTELAKO INTERESAK ETA DIRU-SARRERA ASIMILATUAK OTROS INTERESES E INGRESOS ASIMILADOS	37.500	-----	37.500	0
VII.	APARTEKO MOZKINAK BENEFICIOS EXTRAORDINARIOS	483.213	741	482.472	0
	2. KAPITAL DIRU-LAGUNTZAK, EKITALDIKO EMAITZARI ESLEITUTAKOAK SUBVENCIONES DE CAPITAL TRANSFERIDAS AL RESULTADO DEL EJERCICIO	466.713	-----	466.713	0
	3. APARTEKO DIRU-SARRERAK INGRESOS EXTRAORDINARIOS	16.500	741	15.759	4
	778 Aparteko diru-sarrerak. Ingresos extraordinarios.	16.500	-----	16.500	0
	779 Diru-sarrera eta mozkinak, aurreko ekitaldietakoak. Ingresos y beneficios de ejercicios anteriores.	-----	741	(741)	***
VIII.	EKITALDIKO GALERA PÉRDIDA DEL EJERCICIO	198.287	-----	512.674	159
	DIRU-SARRERAK GUZTIRA TOTAL INGRESOS	12.611.276	2.700.244	9.911.032	21